

© 2024 ມູນນິທິເອເຊຍ

ສະຫງວນລິຂະສິດ. ການນຳໃຊ້ຂໍ້ມູນໃນບົດລາຍງານນີ້ ຕ້ອງໄດ້ຮັບອະນຸຍາດເປັນລາຍລັກອັກສອນຈາກມູນນິທິເອເຊຍ

ເຮືອນເລກທີ. 69, ໜ່ວຍ 4, 23 ຖະໜົນ ສິງຫາ.  
ບ້ານ ໂພນໄຊ, ເມືອງ ໄຊເສດຖາ,  
ນະຄອນຫຼວງວຽງຈັນ, ສປປ ລາວ

### ຂໍ້ຈຳກັດ ແລະ ຄວາມຮັບຜິດຊອບ

ທັດສະນະຄະຕິ ແລະ ແນວຄິດ ທີ່ຢູ່ໃນປຶ້ມສະຖິຕິຂໍ້ມູນນີ້ ແມ່ນມາຈາກຜູ້ຂຽນ ແລະ ຊຶ່ງບໍ່ໄດ້ແທນໃຫ້ຄວາມຄິດເຫັນຂອງ  
ມູນນິທິເອເຊຍ ຫຼື ຜູ້ສະໜັບສະໜູນ.



# ຕາຕະລາງສະຖິຕິ ProFIT-3

ມູນນິທິເອເຊຍ, ເດືອນ ທັນວາ 2024

## ພາກສະເໜີ

ການສໍາຫຼວດດັດສະນີ “ການສ້າງສິ່ງອໍານວຍຄວາມສະດວກທາງດ້ານການຄ້າ ແລະ ການລົງທຶນຂັ້ນແຂວງ” ແມ່ນການສໍາຫຼວດຄັ້ງທີ 3 (ProFIT-3) ໃນ ສປປ ລາວ. ໄດ້ສຶກສາຄວາມຮັບຮູ້ຂອງພາກເອກະຊົນກ່ຽວກັບສະພາບແວດລ້ອມທາງທຸລະກິດ, ໂດຍສະເພາະຢູ່ຂັ້ນແຂວງ ເຊິ່ງຕົວຊີ້ສໍາຄັນປະກອບມີ: ການເລີ່ມຕົ້ນດໍາເນີນທຸລະກິດ, ຄວາມໂປ່ງໃສ ແລະ ການເຂົ້າເຖິງຂໍ້ມູນຂ່າວສານ, ພາລະດ້ານລະບຽບການ, ຄ່າໃຊ້ຈ່າຍທີ່ບໍ່ເປັນທາງການ, ຄວາມສອດຄ່ອງໃນການປະຕິບັດກົດລະບຽບ ແລະ ນິຕິກຳຕ່າງໆ ແລະ ຄວາມເປັນມິດຕໍ່ພາກທຸລະກິດຂອງໜ່ວຍງານພາກລັດຂັ້ນແຂວງ. ການສໍາຫຼວດດັ່ງກ່າວໄດ້ດໍາເນີນການ ໂດຍການຮ່ວມມືລະຫວ່າງມູນນິທິເອເຊຍ (TAF), ທະນາຄານພັດທະນາອາຊີ (ADB), ສະຖາບັນອຸດສາຫະກຳ ແລະ ການຄ້າ (ສອຄ) ກະຊວງອຸດສາຫະກຳ ແລະ ການຄ້າ, ແລະ ສະພາການຄ້າ ແລະ ອຸດສາຫະກຳແຫ່ງຊາດລາວ (ສຄອຊ).

ບົດລາຍງານ ProFIT ສໍາລັບສອງຄັ້ງຜ່ານມາ ໄດ້ຖືກຈັດພິມມາໂດຍ ທະນາຄານພັດທະນາອາຊີ (Frielink and Vanhnalat, 2018; ADB ແລະ ສຄອຊ, 2022). ບົດລາຍງານດັ່ງກ່າວ ນໍາໃຊ້ຂໍ້ມູນທີ່ເກັບກໍາໂດຍຜ່ານການສໍາຫຼວດທຸລະກິດໃນທົ່ວປະເທດ<sup>1</sup> ຈໍານວນ 1,281 ຫາ 1,357 ຫົວໜ່ວຍ, ເຊິ່ງໄດ້ຖືກນໍາໃຊ້ເພື່ອສ້າງດັດຊະນີ ProFIT ປະກອບດ້ວຍ 32 ຕົວຊີ້ວັດ ແລະ ຖືກຈັດແບ່ງເປັນ 6 ດັດສະນີຍ່ອຍ. ດັດຊະນີດັ່ງກ່າວໄດ້ສັງລວມທັງໃນລະດັບປະເທດ ແລະ ຂັ້ນແຂວງ. ລາຍລະອຽດເພີ່ມເຕີມ ກ່ຽວກັບວິທີການດໍາເນີນການ ແລະ ຜົນຂອງການຄົ້ນຄວ້າ ສາມາດເບິ່ງໄດ້ໃນບົດລາຍງານຜ່ານມາ. ສໍາລັບຄັ້ງທີ 3 ໄດ້ຂະຫຍາຍຂອບເຂດຂອງການສໍາຫຼວດ ໂດຍລວມເອົາຫົວຂໍ້ເພີ່ມເຕີມ ເຊັ່ນ: ການເຂົ້າເຖິງແຮງງານ ແລະ ຄຸນນະພາບໂຄງລ່າງພື້ນຖານ. ບົດລາຍງານສະບັບທີ 3 ພ້ອມກັບຄະແນນດັດຊະນີດັ່ງກ່າວ ຈະຖືກພິມເຜີຍແຜ່ໂດຍ ADB.

ເອກະສານ “ຕາຕະລາງສະຖິຕິ ProFIT-3” ສະບັບນີ້ ບໍ່ໄດ້ມີຈຸດປະສົງເພື່ອທົດແທນບົດລາຍງານຫຼັກ ProFIT-3, ແຕ່ມັນຖືກນໍາໃຊ້ເພື່ອປະກອບກັນ. ເອກະສານນີ້ບໍ່ໄດ້ລາຍງານຕົວຊີ້ວັດ ແລະ ດັດຊະນີຄະແນນ, ຈຸດປະສົງຕົ້ນຕໍ ເພື່ອລາຍງານຜົນໄດ້ຮັບໃນລະດັບຄໍາຖາມສ່ວນບຸກຄົນຂອງການສໍາຫຼວດຄັ້ງທີ 3. ດັ່ງທີ່ໄດ້ແນະນໍາ, ປຶ້ມດັ່ງກ່າວປະກອບດ້ວຍຕາຕະລາງສ່ວນໃຫຍ່ ແລະ ບາງຮູບພາບສະແດງຜົນ, ໂດຍບໍ່ໄດ້ມີການວິເຄາະລະອຽດ. ສໍາລັບການວິເຄາະລະອຽດ ແລະ ຄໍາແນະນໍາ, ຜູ້ອ່ານແມ່ນແນະນໍາໃຫ້ເບິ່ງບົດລາຍງານຫຼັກ ທີ່ຈັດພິມເຜີຍແຜ່ໂດຍ ADB ເມື່ອບົດສົມບູນ.

## ວິທີການສຶກສາ

ວິສາຫະກິດທົ່ວປະເທດທີ່ໄດ້ຕອບແບບສອບຖາມສໍາເລັດທັງໝົດແມ່ນ 1,396 ຫົວໜ່ວຍ, ຢູ່ໃນລະຫວ່າງເດືອນມັງກອນ ຫາ ເດືອນມິຖຸນາ 2024. ສ່ວນໃຫຍ່ໄດ້ຕອບແບບສອບຖາມດ້ວຍຕົນເອງ ໂດຍຜ່ານກອງປະຊຸມທາງວິຊາການທີ່ໄດ້ຈັດຂຶ້ນຢູ່ໃນແຕ່ລະແຂວງ. ຜູ້ຕອບແບບສອບຖາມ ຖືກເຊີນເຂົ້າຮ່ວມກອງປະຊຸມດັ່ງກ່າວ ທີ່ຈັດໂດຍ ສຄອຊ ໄດ້ຮັບການສະໜັບສະໜູນຈາກຄູ່ຮ່ວມໂຄງການ, ໃນແຕ່ລະແຂວງພວກເຂົາຖືກຮ້ອງຂໍໃຫ້ດໍາເນີນການປະເມີນຕາມແບບສອບຖາມທີ່ໄດ້ກຳນົດໄວ້. ນອກນັ້ນ, ທີມງານສໍາຫຼວດຂອງ ສຄອຊ ຍັງໄດ້ສໍາພາດແບບເຊິ່ງໜ້າກັບຜູ້ປະກອບການຈໍານວນໜຶ່ງ ໂດຍນໍາໃຊ້ແບບສອບຖາມແບບເຈ້ຍທີ່ໄດ້ກຳນົດໄວ້. ຟອມແບບສອບຖາມແບບເຈ້ຍ ໄດ້ຖືກປ່ຽນເປັນດິຈິຕອນໂດຍທີມງານປ້ອນຂໍ້ມູນ ໂດຍນໍາໃຊ້ແບບສອບຖາມແບບເອເລັກໂຕຼນິກ SurveyCTO, ມີຜູ້ຕອບແບບສອບຖາມຈໍານວນໜ້ອຍ (10 ຄົນ) ທີ່ໄດ້ສໍາເລັດການຕອບແບບສອບຖາມແບບອອນລາຍດ້ວຍຕົນເອງ.

ບັນຊີລາຍຊື່ສະມາຊິກຂອງ ສຄອຊ ແລະ ລາຍຊື່ວິສາຫະກິດຈາກຫ້ອງການອາກອນແຂວງ ໄດ້ຖືກນໍາໃຊ້ເປັນບ່ອນອີງໃນການສຸ່ມຕົວຢ່າງ<sup>2</sup>, ໂດຍນໍາໃຊ້ການສຸ່ມຕົວຢ່າງແບບແບ່ງຊັ້ນ, ໂດຍການແບ່ງຊັ້ນຕາມແຂວງ ແລະ ສະມາຊິກ ສຄອຊ, ໂດຍທົ່ວໄປ, ສະມາຊິກ ສຄອຊ ທັງໝົດໄດ້ຖືກເຊີນເຂົ້າຮ່ວມກອງປະຊຸມເກັບກໍາຂໍ້ມູນ, ຍົກເວັ້ນ ນະຄອນຫຼວງວຽງຈັນ ທີ່ສະມາຊິກ ສຄອຊ ໄດ້ຖືກເຊີນມາໂດຍການສຸ່ມຕົວຢ່າງແບບບັງເອີນ.

<sup>1</sup> ທົ່ວປະເທດ ຍົກເວັ້ນ ແຂວງ ໄຊສົມບູນ ທີ່ບໍ່ໄດ້ລວມໃນການສໍາຫຼວດຄັ້ງທີ 3.

<sup>2</sup> ແຂວງ ຫຼວງນໍ້າທາ ແລະ ບໍ່ແກ້ວ ແມ່ນຄາດຄະເນໄວ້, ໃນແຂວງເຫຼົ່ານີ້ ການສຸ່ມຕົວຢ່າງຂອງສະມາຊິກທີ່ບໍ່ແມ່ນ ສຄອ ແມ່ນອີງໃສ່ການສຸ່ມຕົວຢ່າງຈາກພະແນກອຸດສາຫະກຳ ແລະ ການຄ້າ.

ໃນຕາຕະລາງສະຖິຕິ ແລະ ຮູບພາບສະແດງຜົນ ທີ່ນຳສະເໜີໃນເອກະສານນີ້, ພາຍຫຼັງການແບ່ງຊັ້ນ ໄດ້ຖືກນຳໄປໃຊ້ ກັບຊຸດຂໍ້ມູນ ໂດຍການຄິດໄລ່ຈາກອັດຕາສ່ວນຂອງທຸລະກິດທີ່ຈັດທະບຽນຢູ່ໃນລາວ ຕາມຖານຂໍ້ມູນວິສາຫະກິດແຫ່ງ ຊາດ (ກົມທະບຽນວິສາຫະກິດ, 2024). ຂໍ້ມູນຈາກສະມາຊິກ ສຄອຊ ໄດ້ຖືກປັບໃຫ້ສອດຄ່ອງກັບຈຳນວນສະມາຊິກ ຂອງ ສຄອ ໃນແຕ່ລະແຂວງ, ຂໍ້ມູນຈາກສະມາຊິກທີ່ບໍ່ແມ່ນ ສຄອ ໄດ້ຖືກປັບໃຫ້ສອດຄ່ອງກັບອັດຕາສ່ວນຂອງກິດຈະກຳ ທາງເສດຖະກິດແຕ່ລະຂະແໜງການ ອີງຕາມການຈັດປະເພດອຸດສາຫະກຳຕາມມາດຕະຖານສາກົນ (ISIC) ຂອງກິດ ຈະກຳເສດຖະກິດທັງໝົດ (ອົງການສະຫະປະຊາຊາດ, 2008) ໃນແຕ່ລະແຂວງ. ຈາກນັ້ນ, ຂໍ້ມູນຕົວຢ່າງໄດ້ຖືກວິເຄາະ ໂດຍນຳໃຊ້ນ້ຳໜັກຫຼັງການແບ່ງຊັ້ນ ເພື່ອສະຫຼຸບສະຖິຕິກ່ຽວກັບກຸ່ມຕົວຢ່າງທີ່ສຳຫຼວດ. ການດັດປັບຫຼັງການແບ່ງຊັ້ນ ແມ່ນເຕັກນິກທີ່ນຳໃຊ້ເພື່ອປັບປຸງຄວາມຖືກຕ້ອງ ຫຼື ຫຼຸດຜ່ອນຄວາມລຳອຽງຂອງຜົນໄດ້ຮັບ ໂດຍການປັບໃຫ້ຕົວຢ່າງມີ ຄວາມສອດຄ່ອງກັບຄຸນລັກສະນະຂອງປະຊາກອນເປົ້າໝາຍຫຼາຍຂຶ້ນ.

ເນື່ອງຈາກຂໍ້ມູນຫຼັງການແບ່ງຊັ້ນ, ຜົນໄດ້ຮັບທີ່ນຳສະເໜີໃນຕາຕະລາງສະຖິຕິ ແລະ ຮູບພາບສະແດງຜົນ ອາດຈະແຕກ ຕ່າງຈາກທີ່ນຳສະເໜີຢູ່ບ່ອນອື່ນ, ລວມທັງບົດລາຍງານຫຼັກ ProFIT-3 ທີ່ໄດ້ຖືກພິມເຜີຍແຜ່ໂດຍ ADB. ນອກນັ້ນ, ຜົນໄດ້ຮັບທີ່ອີງໃສ່ຕົວຢ່າງທີ່ມີຫນ້ອຍກວ່າ 20 ວິສາຫະກິດ ແມ່ນບໍ່ໄດ້ນຳສະເໜີ, ແຕ່ຖືກປະຫວ່າງໄວ້ແທນ. ສຳລັບ ບາງຄຳຖາມ, ແຂວງຈຳນວນຫຼາຍ ວິສາຫະກິດຕອບຫນ້ອຍກວ່າ 20 ຫົວໜ່ວຍ, ຄຳຖາມດັ່ງກ່າວແມ່ນບໍ່ຖືກນຳສະເໜີ ທັງຫມົດ.

## ການນຳໃຊ້ຕາຕະລາງ

ຕາຕະລາງຖືກຈັດລຽງຕາມລຳດັບທີ່ສະແດງໃນແບບສອບຖາມ. ສຳລັບແຕ່ລະຄຳຖາມ, ແຖວ ສະແດງຜົນໄດ້ຮັບສຳລັບ ບັນດາແຂວງໃນທົ່ວປະເທດຢູ່ດ້ານລຸ່ມ. ການອະທິບາຍກ່ຽວກັບລະຫັດຂອງຄຳຕອບທີ່ໃຊ້ (ຖ້າມີ) ໄດ້ຖືກນຳສະເໜີໃນ ຖັນທີ 2. ຖັນທີ 3 ສະແດງໃຫ້ເຫັນເຖິງຜົນໄດ້ຮັບຂອງແຕ່ລະແຂວງ ແລະ ທົ່ວປະເທດ ເປັນຄ່າສະເລ່ຍ ຫຼື ອັດຕາສ່ວນຂອງ ຜູ້ຕອບ, ຫົວໜ່ວຍວັດແທກໄດ້ຖືກອະທິບາຍຢູ່ເທິງສຸດຂອງຕາຕະລາງ. ສອງຖັນສຸດທ້າຍສະແດງໃຫ້ເຫັນຂອບເຂດລຸ່ມ ແລະ ເທິງຂອງຫວ່າງຄວາມເຊື່ອໝັ້ນ 95%, ເຖິງວ່າຜົນໄດ້ຮັບ ທີ່ມີຂະໜາດຕົວຢ່າງຫນ້ອຍກວ່າ 20 ຫົວໜ່ວຍ ບໍ່ໄດ້ ນຳສະເໜີ, ເນື່ອງຈາກຂະໜາດຕົວຢ່າງລວມຫນ້ອຍຢູ່ຂັ້ນແຂວງ, ຫຼາຍຄຳຖາມມີຫວ່າງຄວາມເຊື່ອໝັ້ນກ້ວາງ. ມັນເປັນ ສິ່ງສຳຄັນທີ່ຈະຕ້ອງເອົາໃຈໃສ່ກ່ຽວກັບຂໍ້ຈຳກັດເຫຼົ່ານີ້ ແລະ ບໍ່ພຽງແຕ່ຄ່າສະເລ່ຍ ຫຼື ອັດຕາສ່ວນເທົ່ານັ້ນ. ຜົນໄດ້ຮັບທີ່ ສະແດງຢູ່ໃນຖັນທີສາມແມ່ນເປັນພຽງແຕ່ຈຸດສູນກາງຂອງການປະເມີນ ແລະ ຄ່າປະຊາກອນທີ່ແທ້ຈິງຄາດວ່າຈະຫຼຸດລົງ ລະຫວ່າງຂອບເຂດລຸ່ມ ແລະ ເທິງທີ່ລະດັບຄວາມເຊື່ອໝັ້ນ 95%<sup>3</sup>.

## ເອກະສານອ້າງອີງ

ADB and LNCCI (2022). *Provincial Facilitation for Investment and Trade Index: Measuring Economic Governance for Business Development in the Lao People's Democratic Republic*.

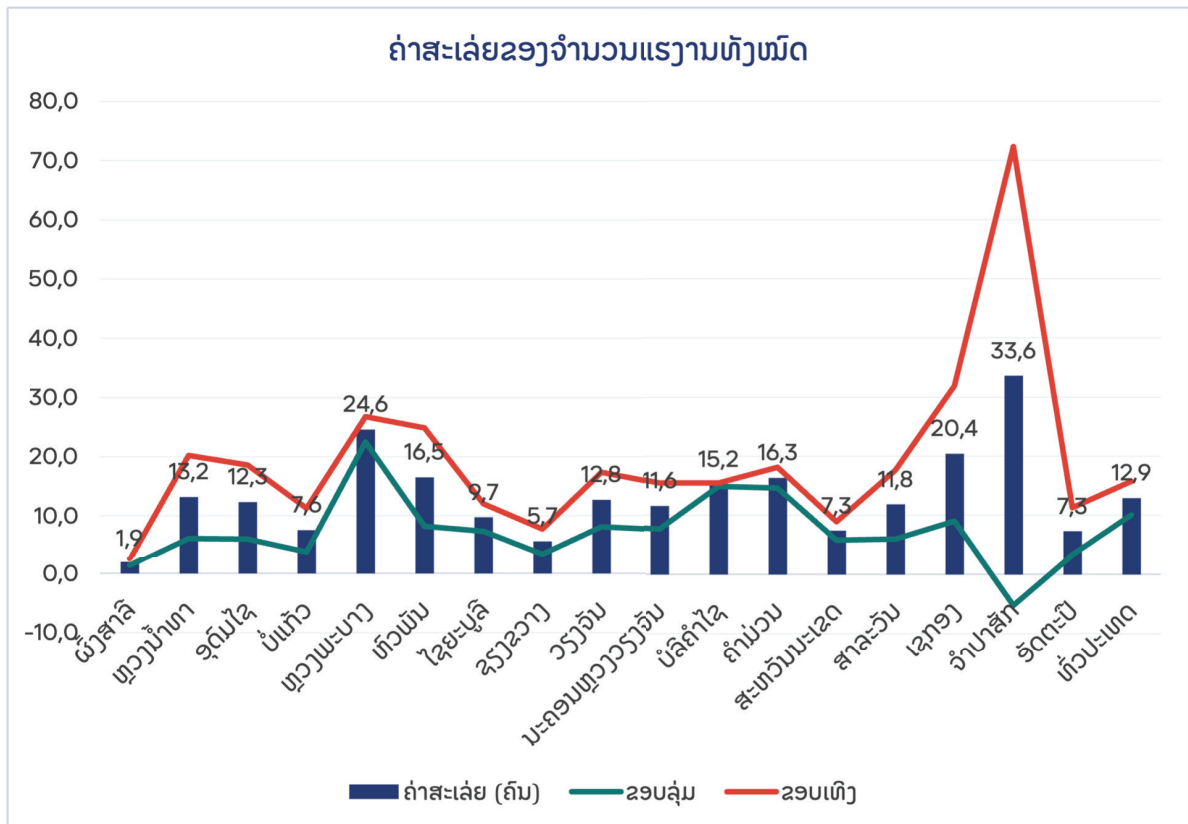
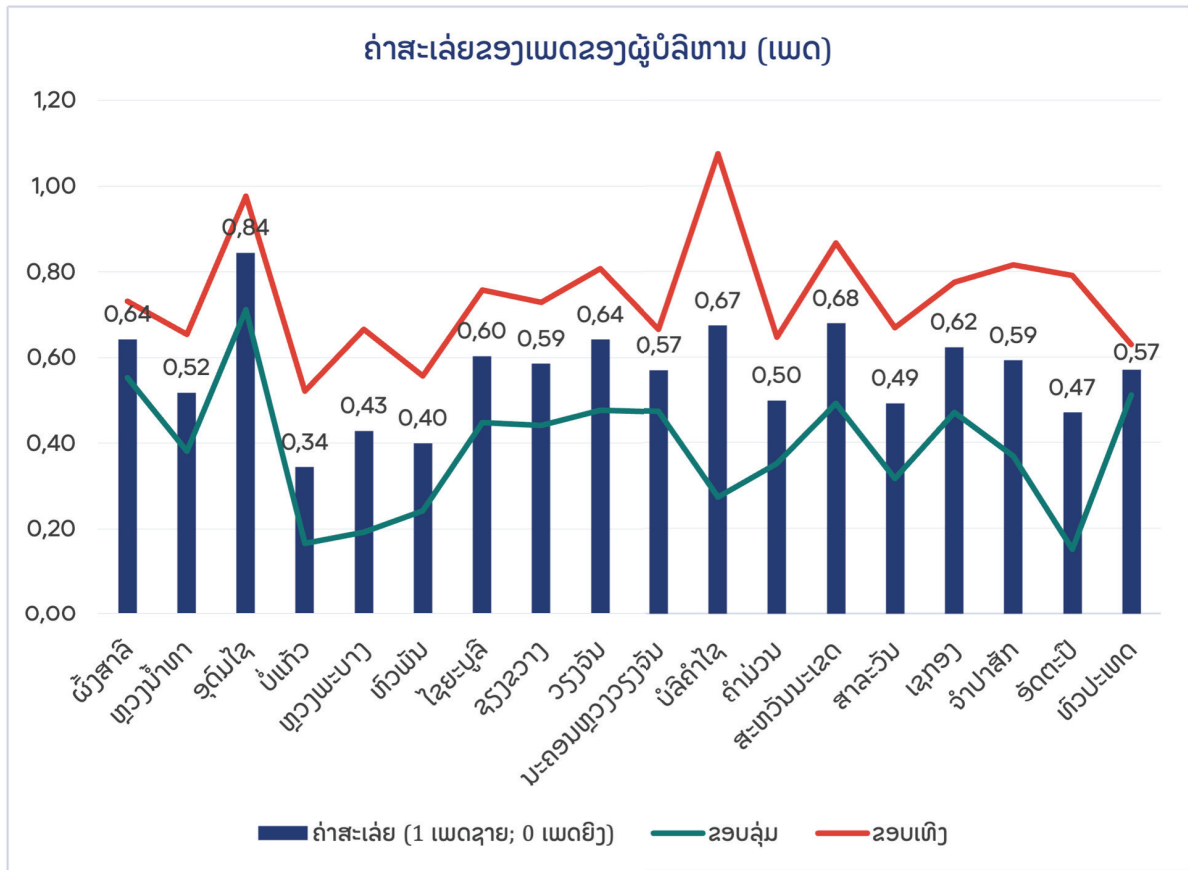
Department of Enterprise Registration (2024). *National Enterprise Database*. <http://erm.gov.la/index.php/en/>.

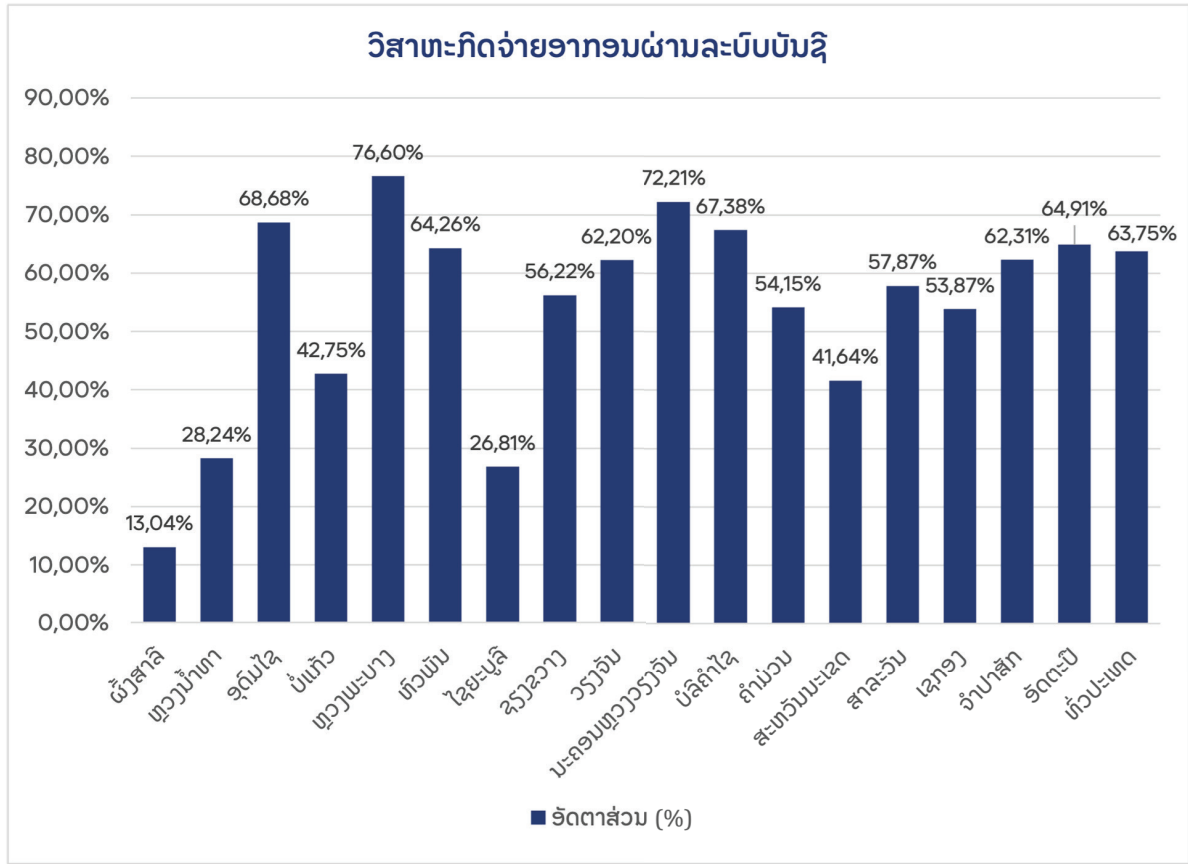
Frielink, A.B., and B. Vanhnalat (2018). *Provincial Facilitation for Investment and Trade Index (ProFIT): Measuring Economic Governance for Business Development*.

United Nations (2008). *International Standard Industrial Classification of All Economic Activities (ISIC), Rev. 4*. New York. [https://unstats.un.org/unsd/demographic-social/census/documents/isic\\_rev4.pdf](https://unstats.un.org/unsd/demographic-social/census/documents/isic_rev4.pdf).

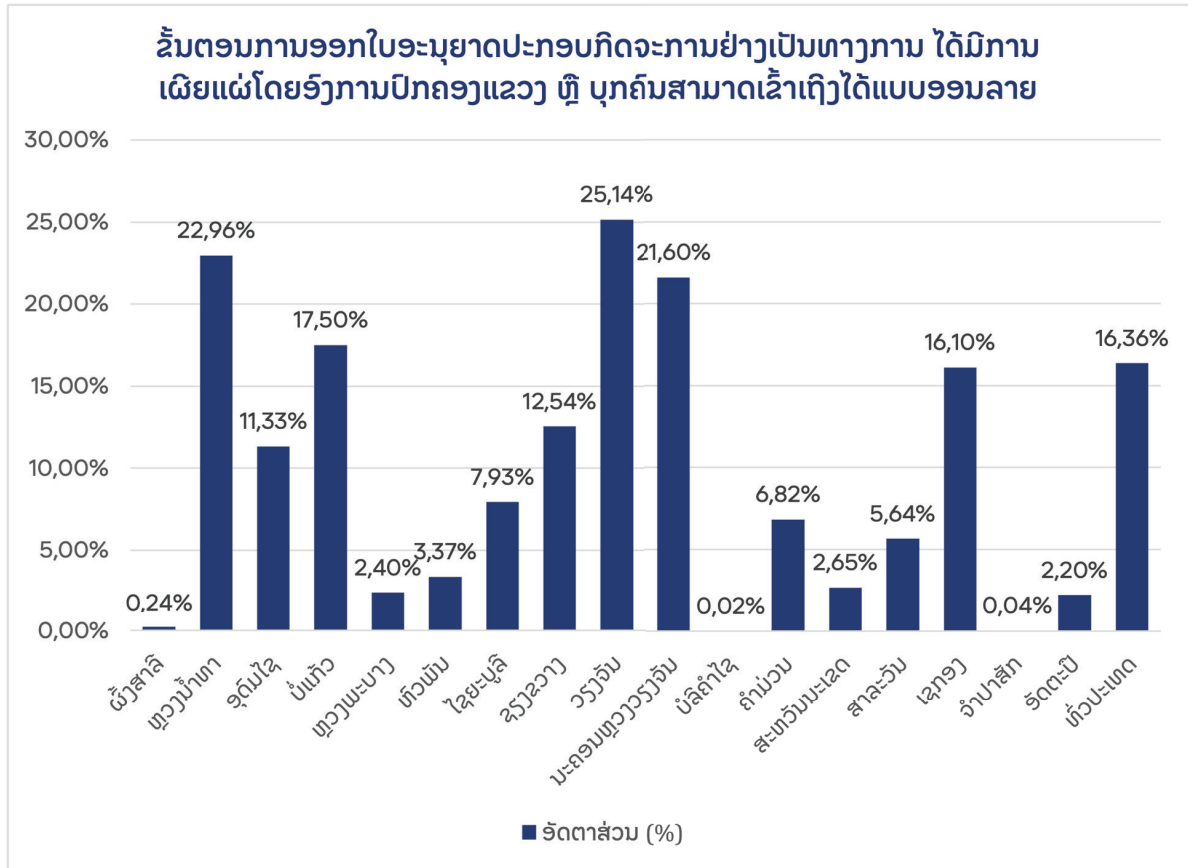
<sup>3</sup> ເນື່ອງຈາກບາງຄຳຖາມມີຊັ້ນທີ່ມີກຸ່ມຕົວຢ່າງດຽວ "ຫົວໜ່ວຍດຽວ (ສູນກາງ)" ທາງເລືອກຖືກນຳໃຊ້ ແມ່ນນຳໃຊ້ຄຳສັ່ງ Stata's svyset ໃນ ລະຫວ່າງການວິເຄາະຂໍ້ມູນ ເພື່ອຫຼີກເວັ້ນການຂາດຄວາມຫນ້າເຊື່ອຖື.

## ພາກ A: ຂໍ້ມູນທົ່ວໄປຂອງຜູ້ປະກອບການ

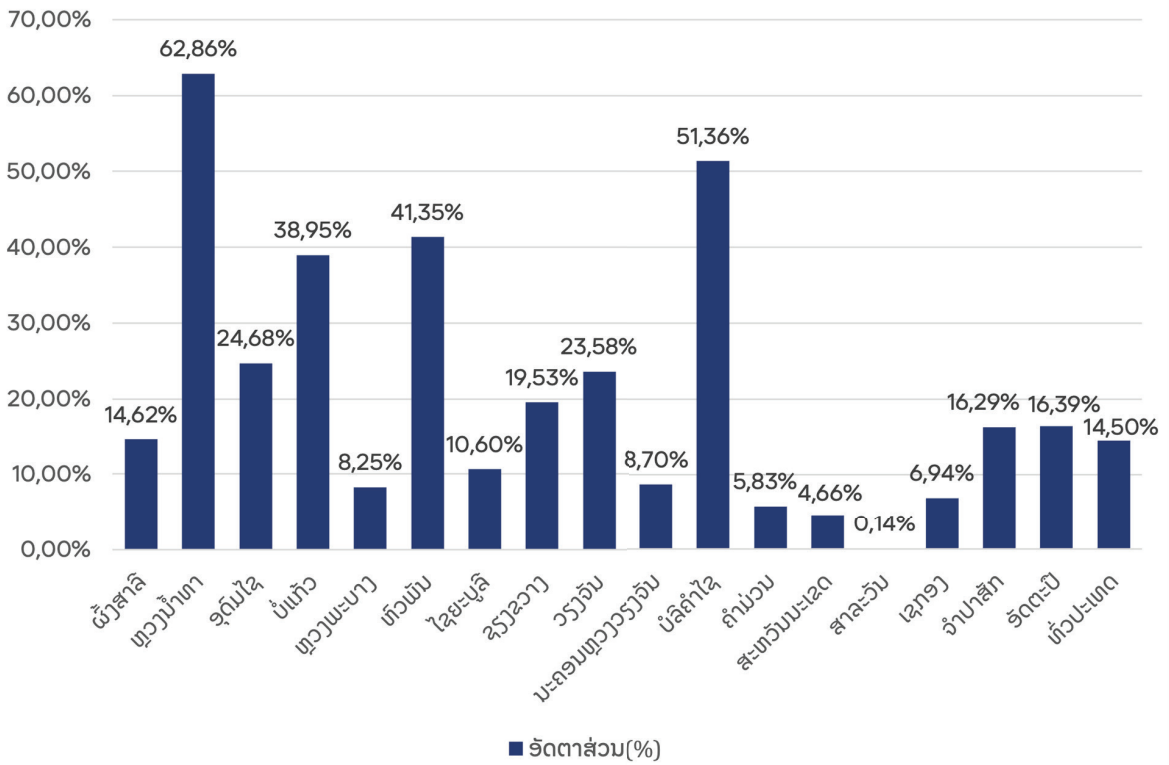




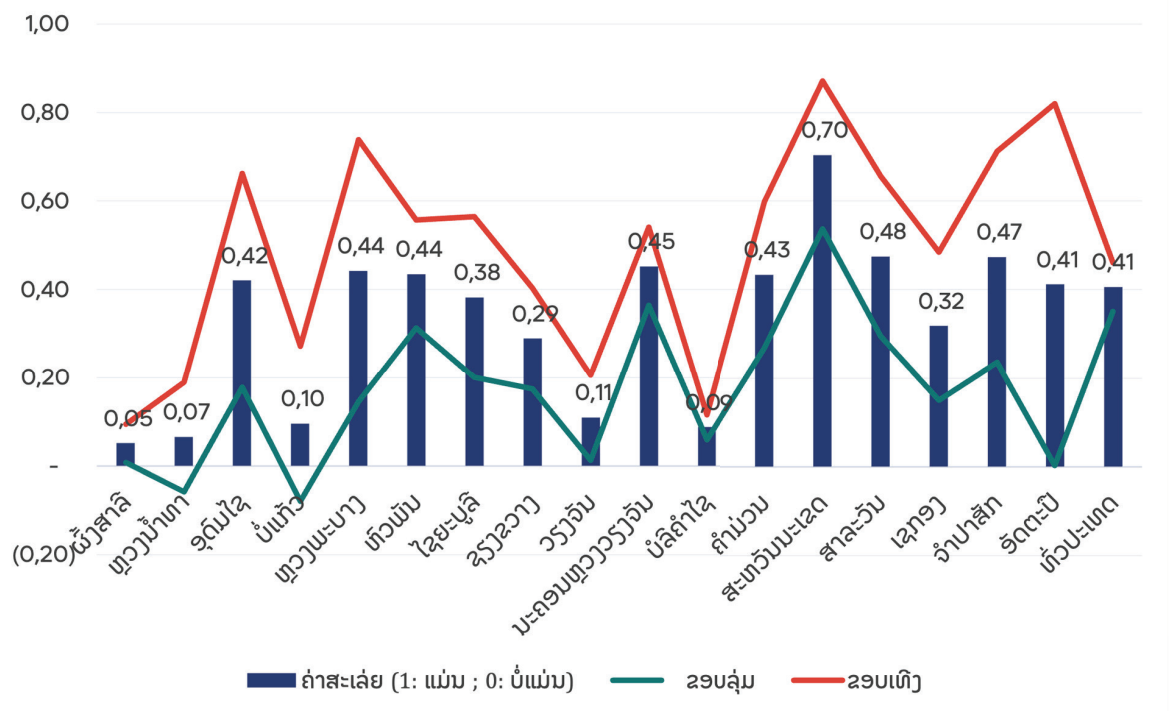
### ພາກ C: ຄວາມໂປ່ງໃສ ແລະ ການເຂົ້າເຖິງຂໍ້ມູນຂ່າວສານ



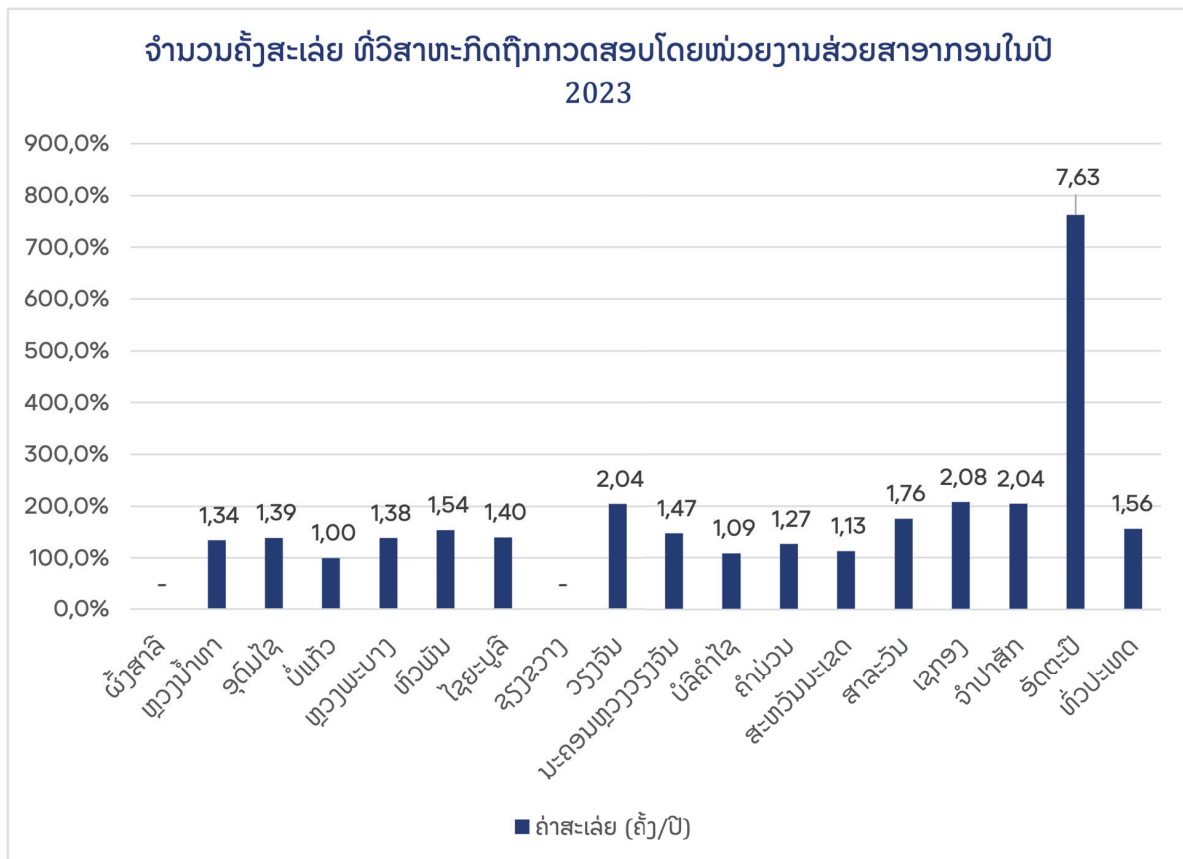
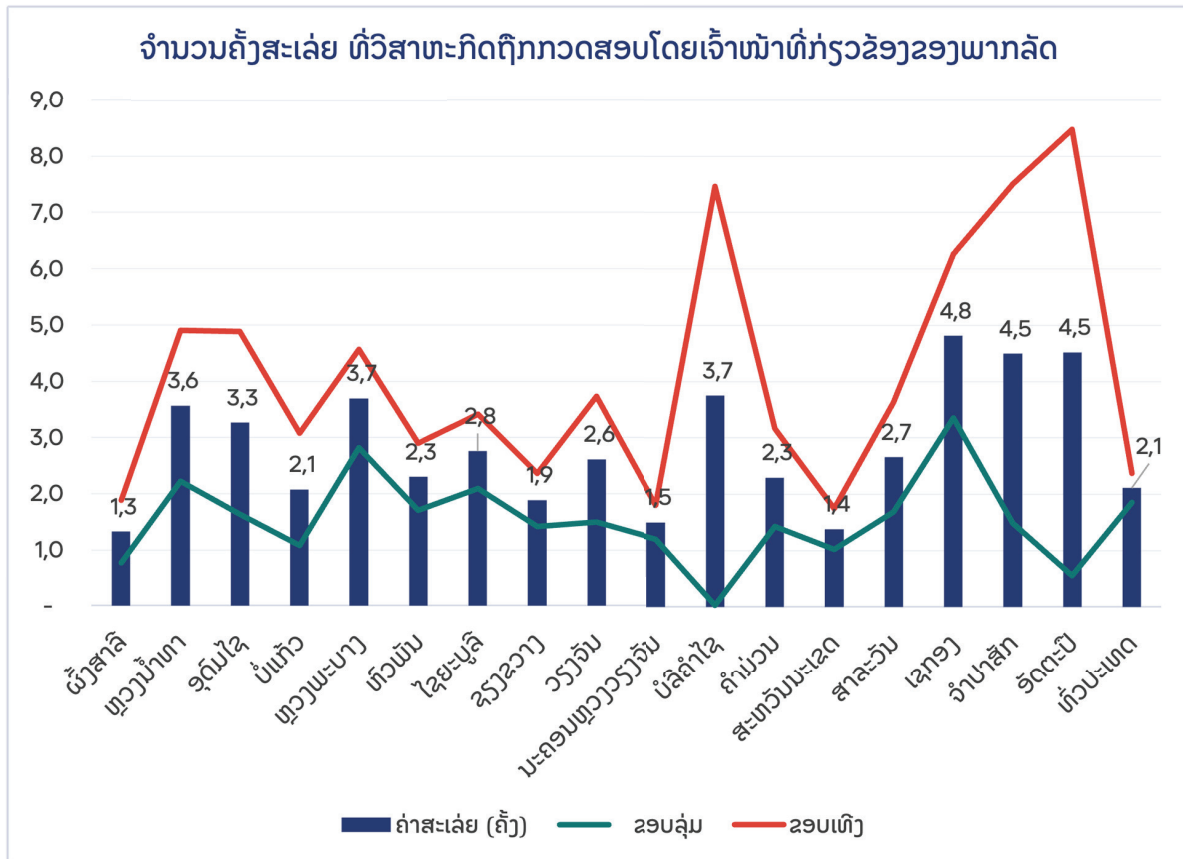
ຄຳບໍລິການ/ຄຳທຳນຽມ ທີ່ເປັນທາງການສຳລັບການບໍລິການຂອງລັດ ບໍ່ໄດ້ມີການ  
ເຜີຍແຜ່ໂດຍອົງການປົກຄອງແຂວງ ຫຼື ບຸກຄົນບໍ່ສາມາດເຂົ້າເຖິງໄດ້



ຄຳສະເລ່ຍຂອງຜູ້ປະກອບການຮູ້ເວັບໄຊທ໌  
"https://www.laoofficialgazette.gov.la/" (ກົດໝາຍທີ່ມີຜົນບັງຄັບໃຊ້  
ປັດຈຸບັນ ແລະ ຮ່າງກົດໝາຍເພື່ອສະແດງຄວາມຄິດເຫັນຕ່າງໆ)

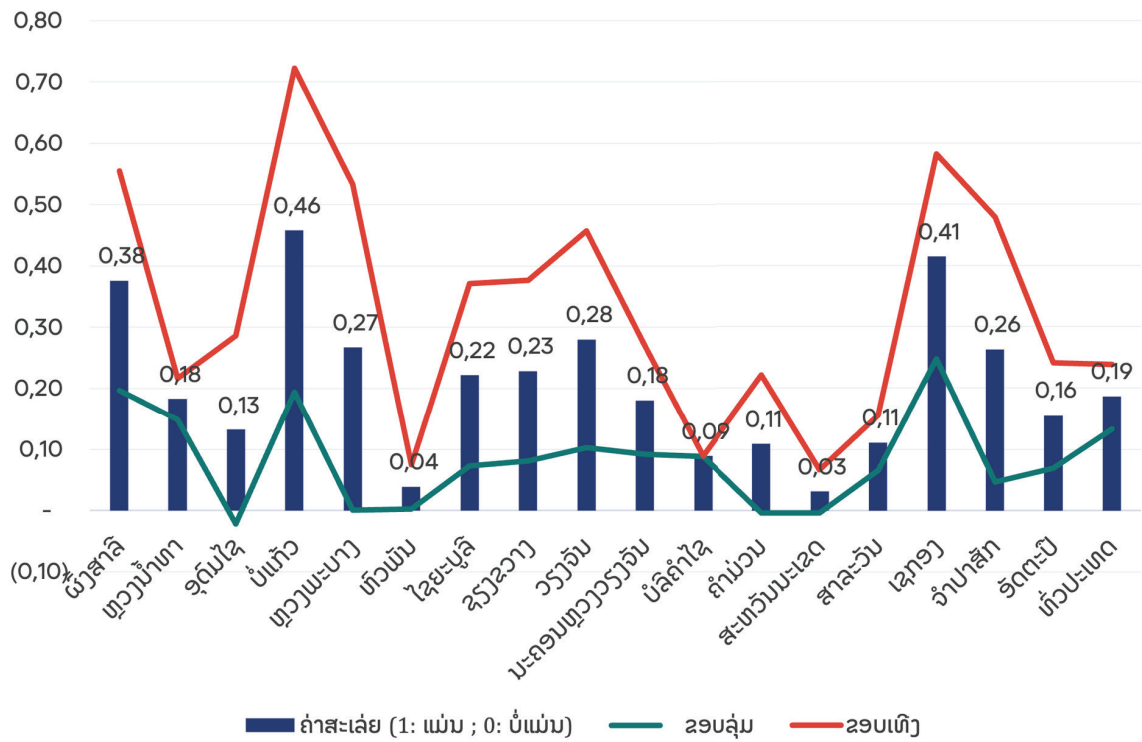


**ພາກ D : ພາລະດ້ານລະບຽບການ**

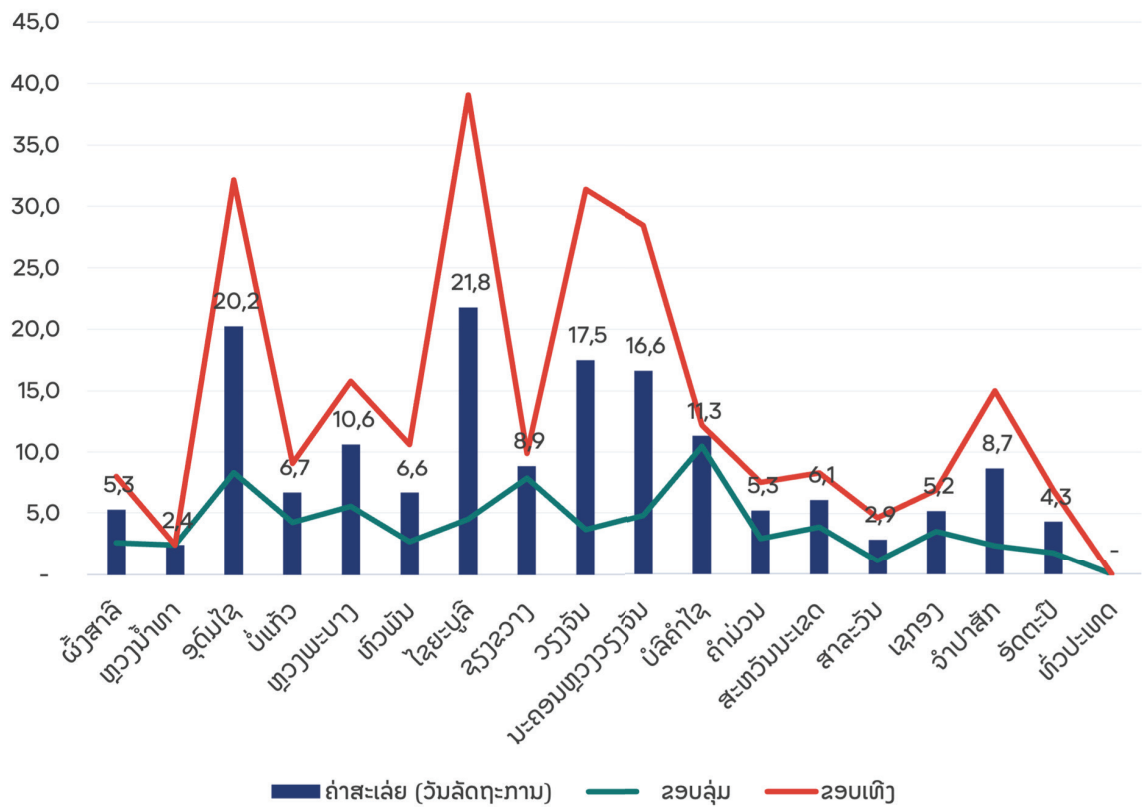


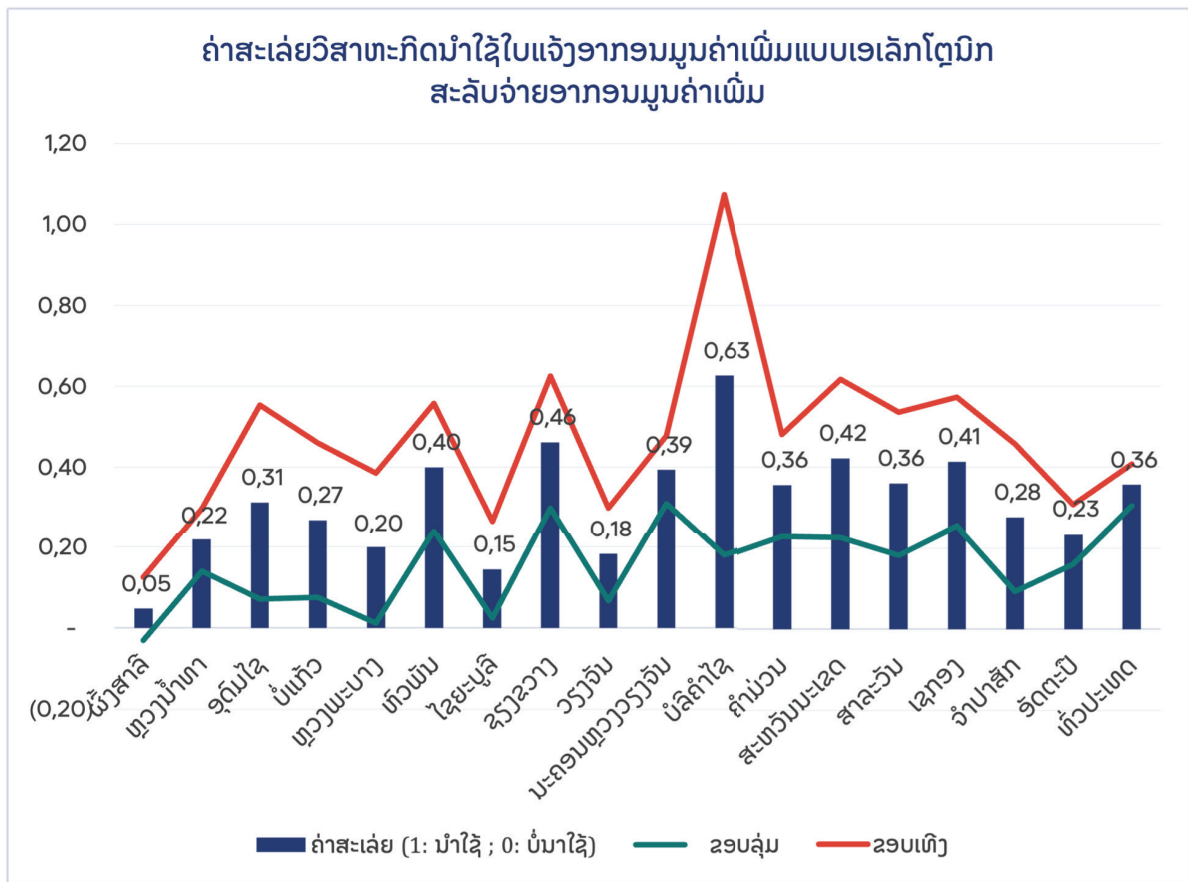
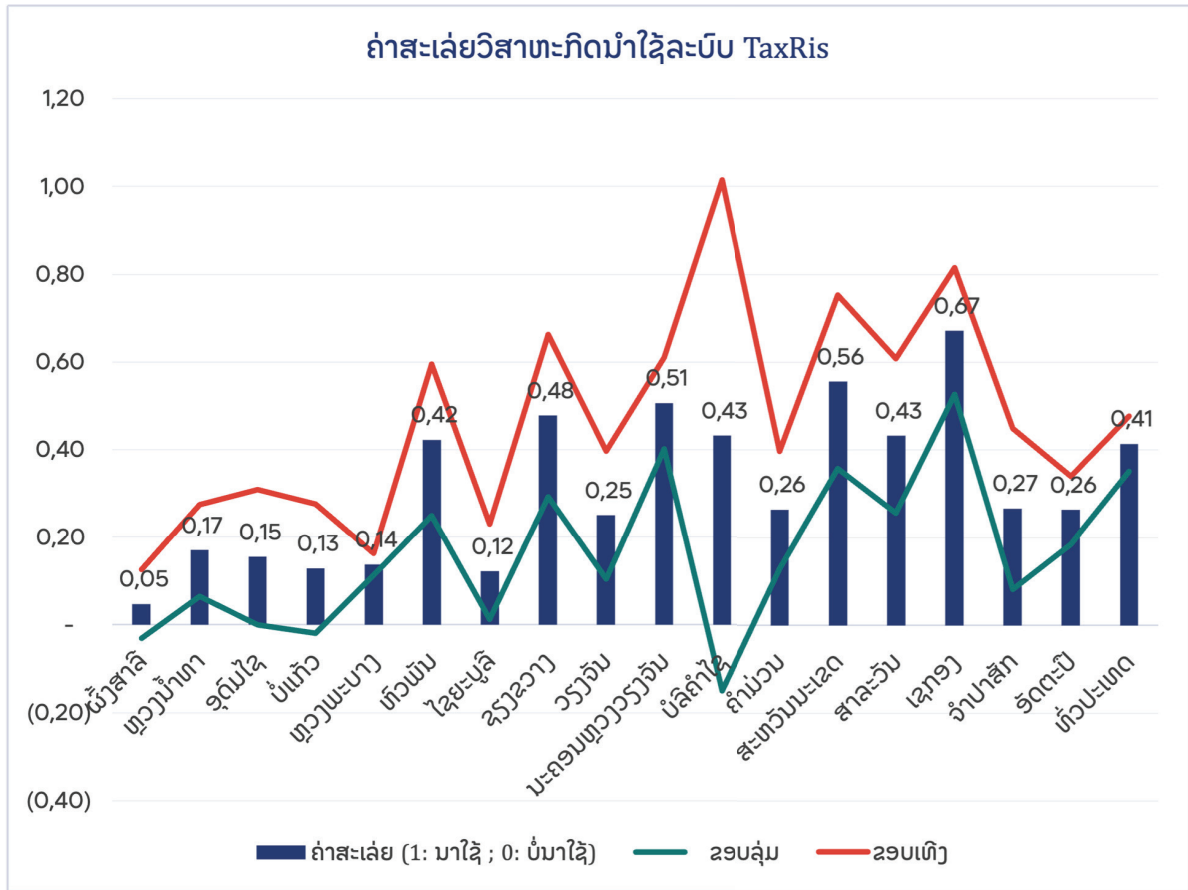


ຄ່າສະເລ່ຍ ຄວາມຄິດເຫັນການກວດສອບວິສາຫະກິດຂອງແຕ່ລະໜ່ວຍງານ ແມ່ນມີ ຄວາມຊື່າຊ້ອນກັນ

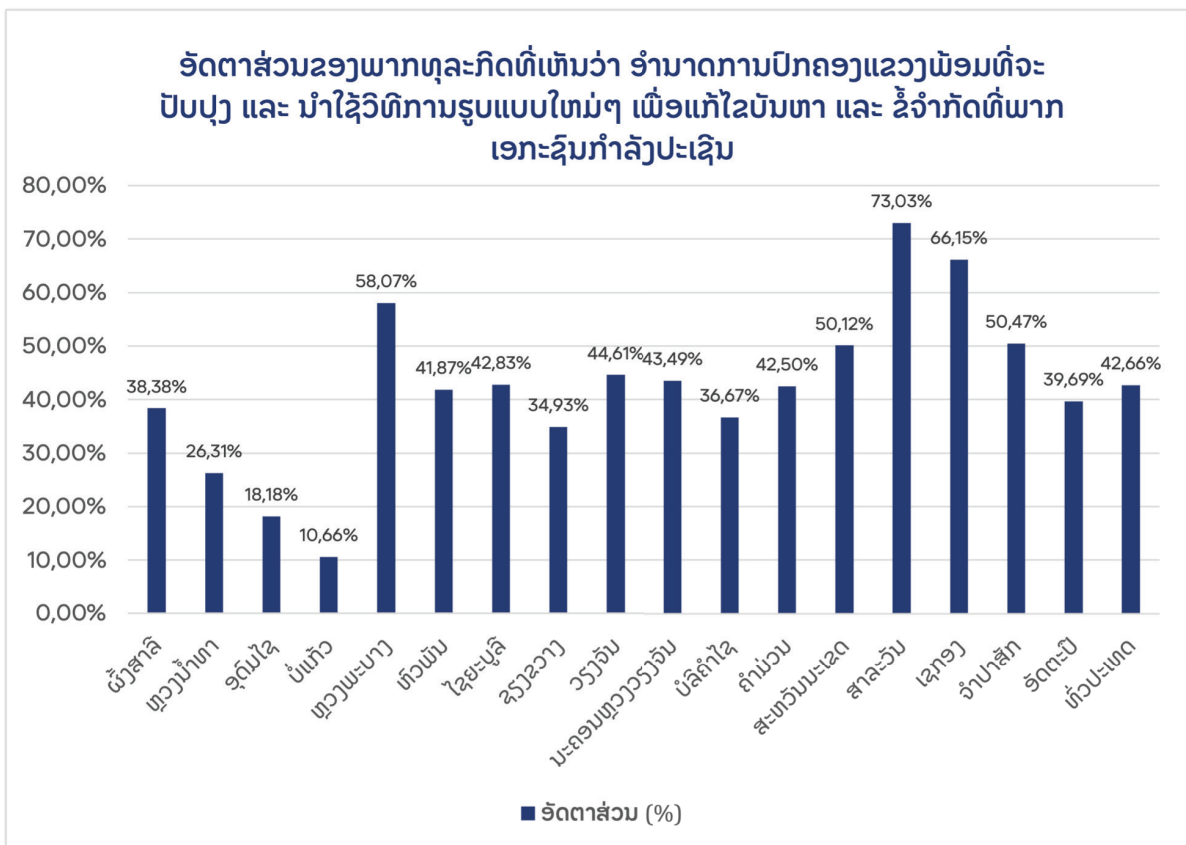
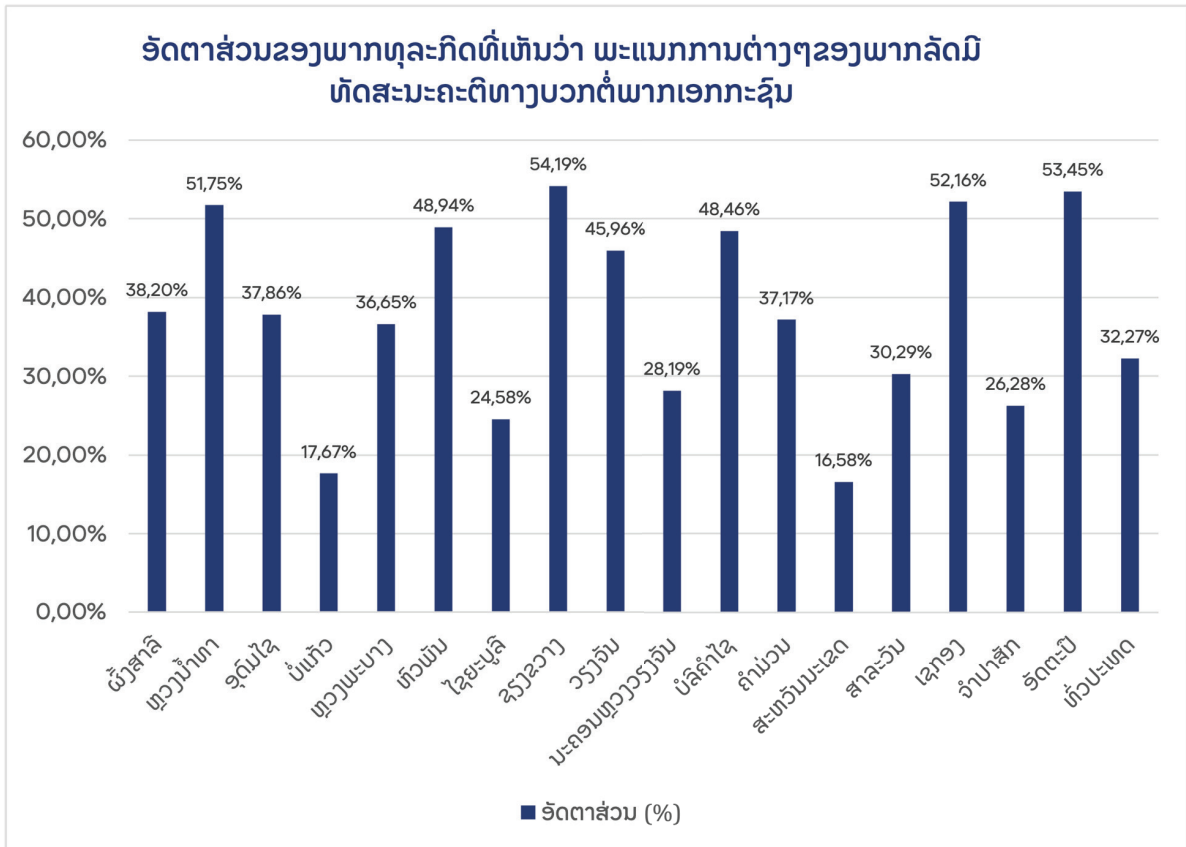


ຈຳນວນວັນລັດຖະການສະເລ່ຍທີ່ນຳໃຊ້ ໃນການຕໍ່ໃບອານຸຍາດປະກອບກິດຈະການ

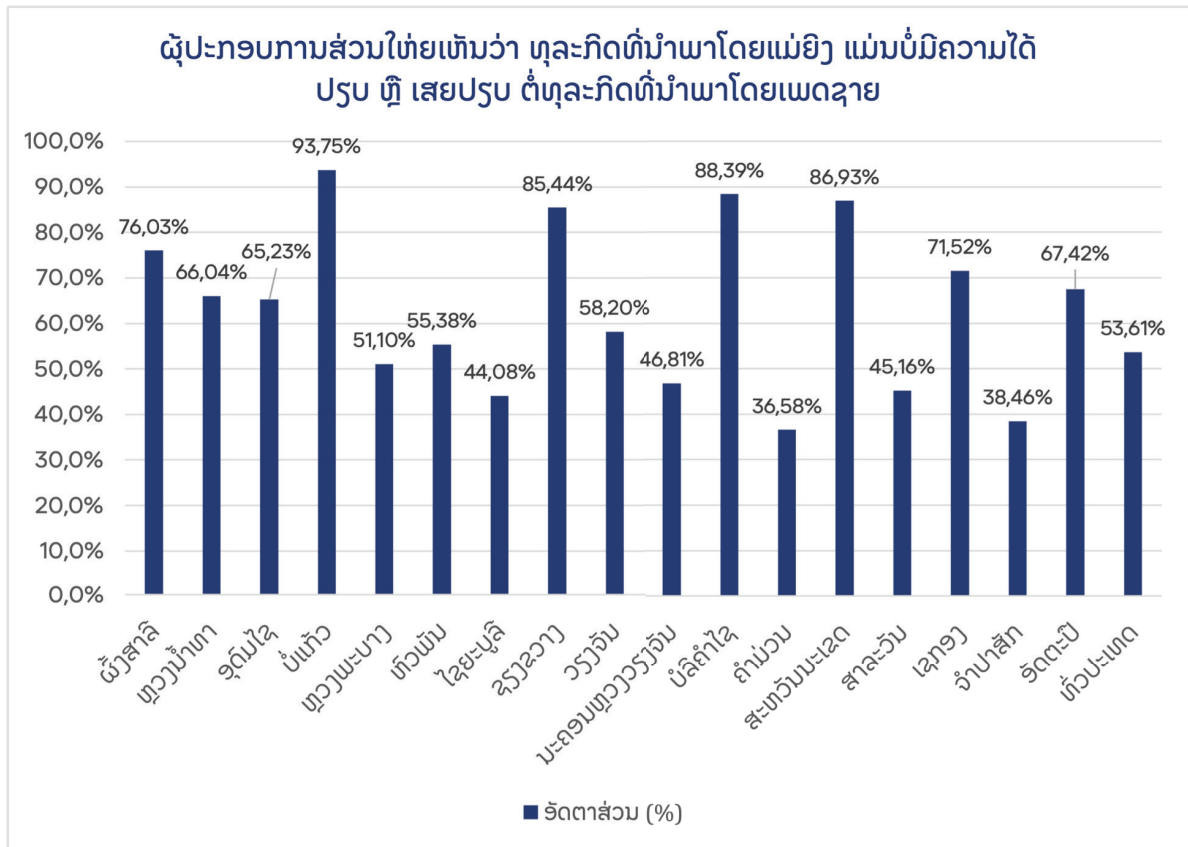




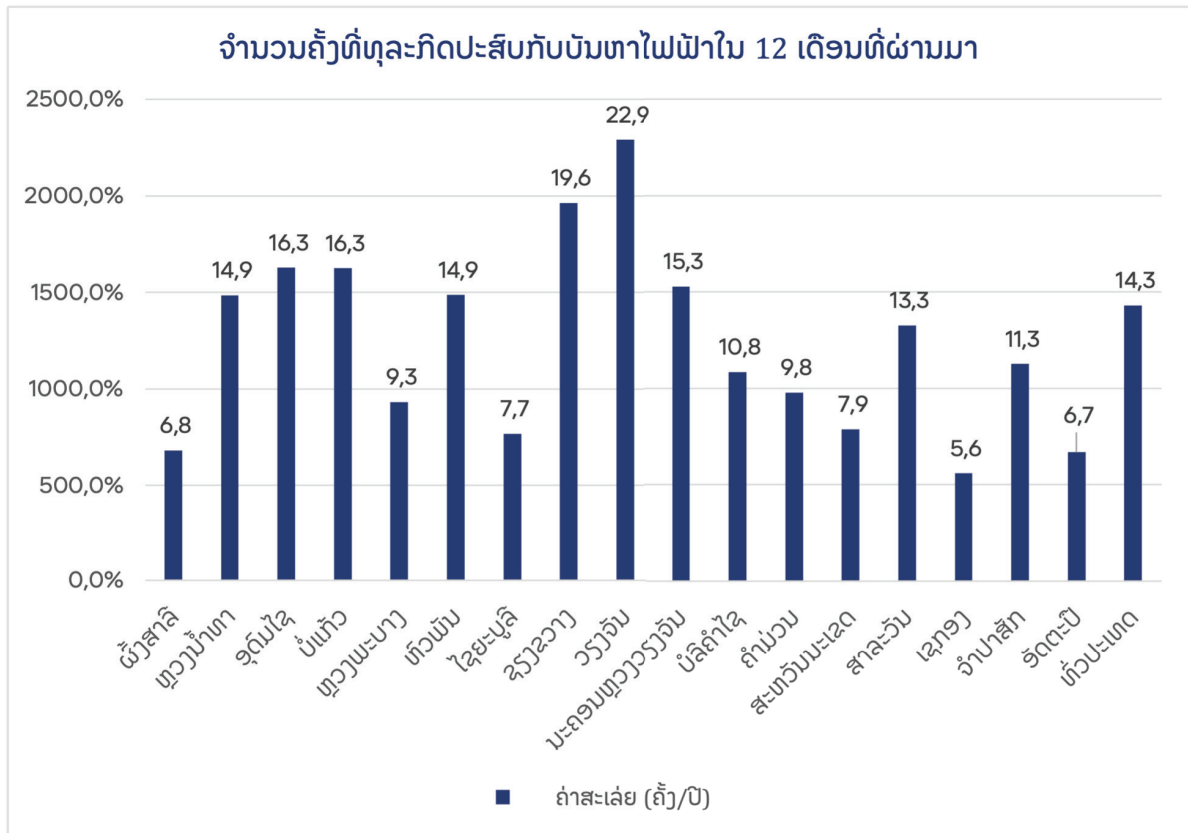
**ພາກ F : ຄວາມສອດຄ່ອງຂອງການຈັດຕັ້ງປະຕິບັດກົດລະບຽບ ແລະ ນິຕິກຳຕ່າງໆ**



ພາກ I: ວິເຄາະບົດບາດຍິ່ງຊາຍໃນການຄຸ້ມຄອງເສດຖະກິດໃນ ສປປ ລາວ



ພາກ J: ຊັບພະຍາກອນມະນຸດ ແລະ ຄຸນນະພາບໂຄງລ່າງພື້ນຖານ



## ພາກ A: ຂໍ້ມູນທົ່ວໄປຂອງຜູ້ປະກອບການ

1	ປີສ້າງຕັ້ງບໍລິສັດ	ຫົວໜ່ວຍ (ປີ)	ຄ່າສະເລ່ຍ (a1_3)	ຫວ່າງຄວາມເຊື່ອໜັ້ນ 95%	
	ຜັງສາລີ		2017	2013	2021
	ຫຼວງນ້ຳທາ		2012	2008	2016
	ອຸດົມໄຊ		2013	2011	2015
	ບໍ່ແກ້ວ		2015	2012	2017
	ຫຼວງພະບາງ		2013	2009	2017
	ຫົວພັນ		2016	2014	2018
	ໄຊຍະບູລີ		2015	2013	2018
	ຊຽງຂວາງ		2014	2011	2017
	ວຽງຈັນ		2013	2009	2016
	ນະຄອນຫຼວງວຽງຈັນ		2019	2018	2020
	ບໍລິຄຳໄຊ		2013	2008	2018
	ຄຳມ່ວນ		2014	2012	2016
	ສະຫວັນນະເຂດ		2011	2009	2014
	ສາລະວັນ		2017	2015	2019
	ເຊກອງ		2016	2014	2018
	ຈຳປາສັກ		2016	2013	2018
	ອັດຕະປື		2017	2014	2019
	ທົ່ວປະເທດ		2017	2016	2017
2	ເພດຂອງຜູ້ບໍລິຫານ	ຫົວໜ່ວຍ (ເພດ)	ຄ່າສະເລ່ຍ (a3)	ຫວ່າງຄວາມເຊື່ອໜັ້ນ 95%	
	ຜັງສາລີ	1: ເພດຊາຍ	0.64	0.55	0.73
	ຫຼວງນ້ຳທາ	0: ເພດຍິງ	0.52	0.38	0.65
	ອຸດົມໄຊ		0.84	0.71	0.98
	ບໍ່ແກ້ວ		0.34	0.17	0.52
	ຫຼວງພະບາງ		0.43	0.19	0.67
	ຫົວພັນ		0.40	0.24	0.56
	ໄຊຍະບູລີ		0.60	0.45	0.76
	ຊຽງຂວາງ		0.59	0.44	0.73
	ວຽງຈັນ		0.64	0.48	0.81
	ນະຄອນຫຼວງວຽງຈັນ		0.57	0.47	0.66
	ບໍລິຄຳໄຊ		0.67	0.27	1.07
	ຄຳມ່ວນ		0.50	0.35	0.65
	ສະຫວັນນະເຂດ		0.68	0.49	0.87
	ສາລະວັນ		0.49	0.32	0.67
	ເຊກອງ		0.62	0.47	0.77

	ຈຳປາສັກ		0.59	0.37	0.81
	ອັດຕະປື		0.47	0.15	0.79
	ທົ່ວປະເທດ		0.57	0.51	0.63
<b>3</b>	<b>ອາຍຸຂອງຜູ້ບໍລິຫານ</b>	<b>ຫົວໜ່ວຍ (ປີ)</b>	<b>ຄ່າສະເລ່ຍ (a4)</b>	<b>ຫວ່າງຄວາມເຊື່ອໜັ້ນ 95%</b>	
	ຜັງສາລີ		42.2	40.4	44.1
	ຫຼວງນ້ຳທາ		43.6	40.3	46.9
	ອຸດົມໄຊ		50.2	46.7	53.6
	ບໍ່ແກ້ວ		42.3	38.8	45.7
	ຫຼວງພະບາງ		49.7	44.4	54.9
	ຫົວພັນ		46.9	43.4	50.5
	ໄຊຍະບູລີ		44.0	41.0	47.0
	ຊຽງຂວາງ		47.0	44.2	49.8
	ວຽງຈັນ		43.6	38.6	48.5
	ນະຄອນຫຼວງວຽງຈັນ		42.3	40.2	44.4
	ບໍລິຄຳໄຊ		51.1	42.0	60.2
	ຄຳມ່ວນ		41.8	39.3	44.3
	ສະຫວັນນະເຂດ		46.7	43.0	50.3
	ສາລະວັນ		46.2	41.9	50.5
	ເຊກອງ		40.9	37.4	44.3
	ຈຳປາສັກ		48.1	45.2	51.0
	ອັດຕະປື		42.7	35.8	49.6
	ທົ່ວປະເທດ		43.9	42.6	45.2
<b>4,1</b>	<b>ລະດັບການສຶກສາສູງສຸດຂອງຜູ້ບໍລິຫານ ແມ່ນຊັ້ນຈົບປະຖົມ</b>	<b>ຫົວໜ່ວຍ (%)</b>	<b>ອັດຕາສ່ວນ (a5_1)</b>	<b>ຫວ່າງຄວາມເຊື່ອໜັ້ນ 95%</b>	
	ຜັງສາລີ		49.90%		
	ຫຼວງນ້ຳທາ		0.00%		
	ອຸດົມໄຊ		9.52%		
	ບໍ່ແກ້ວ		3.55%		
	ຫຼວງພະບາງ		0.00%		
	ຫົວພັນ		0.00%		
	ໄຊຍະບູລີ		7.87%		
	ຊຽງຂວາງ		0.00%		
	ວຽງຈັນ		6.98%		
	ນະຄອນຫຼວງວຽງຈັນ		2.01%		
	ບໍລິຄຳໄຊ		0.03%		
	ຄຳມ່ວນ		3.30%		

	ສະຫວັນນະເຂດ		0.00%		
	ສາລະວັນ		0.02%		
	ເຊກອງ		4.10%		
	ຈຳປາສັກ		0.01%		
	ອັດຕະປື		0.00%		
	ທົ່ວປະເທດ		2.70%	1.45%	4.99%
<b>4,2</b>	<b>ລະດັບການສຶກສາສູງສຸດຂອງຜູ້ບໍລິຫານ ແມ່ນຊັ້ນມັດທະຍົມຕົ້ນ</b>	<b>ຫົວໜ່ວຍ (%)</b>	<b>ອັດຕາສ່ວນ (a5_2)</b>	<b>ຫວ່າງຄວາມເຊື່ອໝັ້ນ 95%</b>	
	ຜັງສາລີ		4.48%		
	ຫຼວງນ້ຳທາ		11.00%		
	ອຸດົມໄຊ		20.76%		
	ບໍ່ແກ້ວ		5.22%		
	ຫຼວງພະບາງ		1.33%		
	ຫົວພັນ		7.03%		
	ໄຊຍະບູລີ		13.02%		
	ຊຽງຂວາງ		0.02%		
	ວຽງຈັນ		11.66%		
	ນະຄອນຫຼວງວຽງຈັນ		0.50%		
	ບໍລິຄຳໄຊ		0.90%		
	ຄຳມ່ວນ		0.02%		
	ສະຫວັນນະເຂດ		3.06%		
	ສາລະວັນ		6.10%		
	ເຊກອງ		0.03%		
	ຈຳປາສັກ		0.53%		
	ອັດຕະປື		39.16%		
	ທົ່ວປະເທດ		3.39%	2.38%	4.82%
<b>4,3</b>	<b>ລະດັບການສຶກສາສູງສຸດຂອງຜູ້ບໍລິຫານ ແມ່ນຊັ້ນມັດທະຍົມປາຍ</b>	<b>ຫົວໜ່ວຍ (%)</b>	<b>ອັດຕາສ່ວນ (a5_3)</b>	<b>ຫວ່າງຄວາມເຊື່ອໝັ້ນ 95%</b>	
	ຜັງສາລີ		0.06%		
	ຫຼວງນ້ຳທາ		7.79%		
	ອຸດົມໄຊ		15.32%		
	ບໍ່ແກ້ວ		6.18%		
	ຫຼວງພະບາງ		21.37%		
	ຫົວພັນ		37.98%		
	ໄຊຍະບູລີ		19.73%		
	ຊຽງຂວາງ		9.50%		
	ວຽງຈັນ		11.65%		

	ນະຄອນຫຼວງວຽງຈັນ		4.66%		
	ບໍລິຄໍາໄຊ		50.14%		
	ຄໍາມ່ວນ		9.77%		
	ສະຫວັນນະເຂດ		4.67%		
	ສາລະວັນ		15.99%		
	ເຊກອງ		5.79%		
	ຈໍາປາສັກ		20.04%		
	ອັດຕະປື		25.53%		
	ທົ່ວປະເທດ		10.29%	7.34%	14.25%
<b>4.4</b>	<b>ລະດັບການສຶກສາສູງສຸດຂອງຜູ້ບໍລິຫານ ແມ່ນຊັ້ນວິຊາຊີບ</b>	<b>ຫົວໜ່ວຍ (%)</b>	<b>ອັດຕາສ່ວນ (a5_4)</b>	<b>ຫວ່າງຄວາມເຊື່ອໜັ້ນ 95%</b>	
	ຜັງສາລີ		0.01%		
	ຫຼວງນໍ້າທາ		18.19%		
	ອຸດົມໄຊ		1.77%		
	ບໍ່ແກ້ວ		0.01%		
	ຫຼວງພະບາງ		11.00%		
	ຫົວພັນ		0.22%		
	ໄຊຍະບູລີ		2.63%		
	ຊຽງຂວາງ		0.00%		
	ວຽງຈັນ		9.71%		
	ນະຄອນຫຼວງວຽງຈັນ		3.11%		
	ບໍລິຄໍາໄຊ		12.96%		
	ຄໍາມ່ວນ		6.60%		
	ສະຫວັນນະເຂດ		5.91%		
	ສາລະວັນ		2.19%		
	ເຊກອງ		4.53%		
	ຈໍາປາສັກ		0.92%		
	ອັດຕະປື		4.82%		
	ທົ່ວປະເທດ		4.11%	2.45%	6.83%
<b>4.5</b>	<b>ລະດັບການສຶກສາສູງສຸດຂອງຜູ້ບໍລິຫານ ແມ່ນຊັ້ນວິທະຍາໄລ</b>	<b>ຫົວໜ່ວຍ (%)</b>	<b>ອັດຕາສ່ວນ (a5_5)</b>	<b>ຫວ່າງຄວາມເຊື່ອໜັ້ນ 95%</b>	
	ຜັງສາລີ		24.15%		
	ຫຼວງນໍ້າທາ		1.60%		
	ອຸດົມໄຊ		19.47%		
	ບໍ່ແກ້ວ		27.95%		
	ຫຼວງພະບາງ		32.34%		
	ຫົວພັນ		7.27%		



ໄຊຍະບູລີ	22.06%		
ຊຽງຂວາງ	45.95%		
ວຽງຈັນ	14.83%		
ນະຄອນຫຼວງວຽງຈັນ	13.59%		
ບໍລິຄໍາໄຊ	1.83%		
ຄໍາມ່ວນ	36.02%		
ສະຫວັນນະເຂດ	17.16%		
ສາລະວັນ	10.77%		
ເຊກອງ	27.87%		
ຈໍາປາສັກ	17.74%		
ອັດຕະປື	2.25%		
ທົ່ວປະເທດ	15.99%	12.26%	20.58%

4,6	ລະດັບການສຶກສາສູງສຸດຂອງຜູ້ບໍລິຫານ ແມ່ນຈົບປະລິນຍາຕີ	ຫົວໜ່ວຍ (%)	ອັດຕາສ່ວນ (a5_6)	ຫວ່າງຄວາມເຊື່ອໝັ້ນ 95%
ຜັງສາລີ			18.84%	
ຫຼວງນໍ້າທາ			34.95%	
ອຸດົມໄຊ			17.50%	
ບໍ່ແກ້ວ			49.36%	
ຫຼວງພະບາງ			22.83%	
ຫົວພັນ			37.42%	
ໄຊຍະບູລີ			33.49%	
ຊຽງຂວາງ			32.57%	
ວຽງຈັນ			38.68%	
ນະຄອນຫຼວງວຽງຈັນ			62.83%	
ບໍລິຄໍາໄຊ			33.76%	
ຄໍາມ່ວນ			30.62%	
ສະຫວັນນະເຂດ			68.49%	
ສາລະວັນ			53.67%	
ເຊກອງ			41.90%	
ຈໍາປາສັກ			51.02%	
ອັດຕະປື			19.86%	
ທົ່ວປະເທດ			52.10%	46.35% 57.80%

4,7	ລະດັບການສຶກສາສູງສຸດຂອງຜູ້ບໍລິຫານ ແມ່ນຈົບປະລິນຍາໂທ ຫຼື ສູງກ່ວາ	ຫົວໜ່ວຍ (%)	ອັດຕາສ່ວນ (a5_7)	ຫວ່າງຄວາມເຊື່ອໝັ້ນ 95%
ຜັງສາລີ			2.55%	
ຫຼວງນໍ້າທາ			26.25%	
ອຸດົມໄຊ			15.67%	

ບໍ່ແກ້ວ		6.42%		
ຫຼວງພະບາງ		10.61%		
ຫົວພັນ		2.59%		
ໄຊຍະບູລີ		1.19%		
ຊຽງຂວາງ		7.57%		
ວຽງຈັນ		2.59%		
ນະຄອນຫຼວງວຽງຈັນ		13.30%		
ບໍລິຄໍາໄຊ		0.37%		
ຄໍາມ່ວນ		6.42%		
ສະຫວັນນະເຂດ		0.69%		
ສາລະວັນ		11.26%		
ເຊກອງ		15.78%		
ຈໍາປາສັກ		9.75%		
ອັດຕະປື		6.58%		
ທົ່ວປະເທດ		10.55%	7.35%	14.92%
<b>4.8</b>	<b>ລະດັບການສຶກສາສູງສຸດຂອງຜູ້ບໍລິຫານ ແມ່ນອື່ນໆ (ລະບຸ)</b>	<b>ຫົວໜ່ວຍ (%)</b>	<b>ອັດຕາສ່ວນ (a5_8)</b>	<b>ຫວ່າງຄວາມເຊື່ອໜັ້ນ 95%</b>
ຜັງສາລີ			0.00%	
ຫຼວງນໍ້າທາ			0.22%	
ອຸດົມໄຊ			0.00%	
ບໍ່ແກ້ວ			1.30%	
ຫຼວງພະບາງ			0.52%	
ຫົວພັນ			7.49%	
ໄຊຍະບູລີ			0.00%	
ຊຽງຂວາງ			4.39%	
ວຽງຈັນ			3.90%	
ນະຄອນຫຼວງວຽງຈັນ			0.00%	
ບໍລິຄໍາໄຊ			0.00%	
ຄໍາມ່ວນ			7.25%	
ສະຫວັນນະເຂດ			0.03%	
ສາລະວັນ			0.00%	
ເຊກອງ			0.00%	
ຈໍາປາສັກ			0.00%	
ອັດຕະປື			1.81%	
ທົ່ວປະເທດ			0.85%	0.43% 1.68%

5	ເພດຍິງ ຖືຮຸ້ນ/ເປັນເຈົ້າຂອງ ຢ່າງໜ້ອຍ 30% ແມ່ນບໍ່?	ຫົວໜ່ວຍ (ແມ່ນ/ ບໍ່ແມ່ນ)	ຄ່າສະເລ່ຍ (a6)	ຫວ່າງຄວາມເຊື່ອໜັ້ນ 95%	
	ຜັງສາລີ	1: ແມ່ນ	0.75	0.61	0.90
	ຫຼວງນ້ຳທາ	0: ບໍ່ແມ່ນ	0.53	0.42	0.65
	ອຸດົມໄຊ		0.22	0.04	0.41
	ບໍ່ແກ້ວ		0.67	0.49	0.85
	ຫຼວງພະບາງ		0.45	0.22	0.67
	ຫົວພັນ		0.64	0.52	0.77
	ໄຊຍະບູລີ		0.33	0.16	0.50
	ຊຽງຂວາງ		0.43	0.26	0.60
	ວຽງຈັນ		0.41	0.23	0.60
	ນະຄອນຫຼວງວຽງຈັນ		0.50	0.41	0.60
	ບໍລິຄຳໄຊ		0.38	-0.12	0.89
	ຄຳມ່ວນ		0.56	0.40	0.72
	ສະຫວັນນະເຂດ		0.47	0.19	0.74
	ສາລະວັນ		0.54	0.37	0.70
	ເຊກອງ		0.39	0.22	0.57
	ຈຳປາສັກ		0.53	0.29	0.78
	ອັດຕະປື		0.36	0.04	0.68
	ທົ່ວປະເທດ		0.49	0.43	0.55
6,1	ຮູບແບບການດຳເນີນງານຂອງບໍລິສັດທ່ານ: ວິສາຫະກິດສ່ວນບຸກຄົນ	ຫົວໜ່ວຍ (%)	ອັດຕາສ່ວນ (a9_1)	ຫວ່າງຄວາມເຊື່ອໜັ້ນ 95%	
	ຜັງສາລີ		90.64%		
	ຫຼວງນ້ຳທາ		65.96%		
	ອຸດົມໄຊ		99.75%		
	ບໍ່ແກ້ວ		74.30%		
	ຫຼວງພະບາງ		85.00%		
	ຫົວພັນ		43.64%		
	ໄຊຍະບູລີ		90.53%		
	ຊຽງຂວາງ		78.08%		
	ວຽງຈັນ		74.43%		
	ນະຄອນຫຼວງວຽງຈັນ		50.33%		
	ບໍລິຄຳໄຊ		67.64%		
	ຄຳມ່ວນ		77.54%		
	ສະຫວັນນະເຂດ		72.10%		
	ສາລະວັນ		76.94%		

	ເຊກອງ		64.92%		
	ຈຳປາສັກ		62.23%		
	ອັດຕະປື		83.30%		
	ທົ່ວປະເທດ		60.70%	54.86%	66.25%
<b>6,2</b>	<b>ຮູບແບບການດຳເນີນງານຂອງບໍລິສັດທ່ານ: ວິສາຫະກິດຮຸ່ນສ່ວນ</b>	<b>ຫົວໜ່ວຍ (%)</b>	<b>ອັດຕາສ່ວນ (a9_2)</b>	<b>ຫວ່າງຄວາມເຊື່ອໜັ້ນ 95%</b>	
	ຜັງສາລີ		0.01%		
	ຫຼວງນ້ຳທາ		0.00%		
	ອຸດົມໄຊ		0.18%		
	ບໍ່ແກ້ວ		0.00%		
	ຫຼວງພະບາງ		9.80%		
	ຫົວພັນ		4.90%		
	ໄຊຍະບູລີ		0.00%		
	ຊຽງຂວາງ		5.01%		
	ວຽງຈັນ		0.46%		
	ນະຄອນຫຼວງວຽງຈັນ		1.90%		
	ບໍລິຄຳໄຊ		0.00%		
	ຄຳມ່ວນ		0.70%		
	ສະຫວັນນະເຂດ		0.31%		
	ສາລະວັນ		2.16%		
	ເຊກອງ		0.12%		
	ຈຳປາສັກ		1.72%		
	ອັດຕະປື		0.00%		
	ທົ່ວປະເທດ		1.82%	0.82%	3.98%
<b>6,3</b>	<b>ຮູບແບບການດຳເນີນງານຂອງບໍລິສັດທ່ານ: ລັດວິສາຫະກິດ</b>	<b>ຫົວໜ່ວຍ (%)</b>	<b>ອັດຕາສ່ວນ (a9_3)</b>	<b>ຫວ່າງຄວາມເຊື່ອໜັ້ນ 95%</b>	
	ຜັງສາລີ		0.00%		
	ຫຼວງນ້ຳທາ		0.00%		
	ອຸດົມໄຊ		0.00%		
	ບໍ່ແກ້ວ		0.01%		
	ຫຼວງພະບາງ		0.50%		
	ຫົວພັນ		7.03%		
	ໄຊຍະບູລີ		0.00%		
	ຊຽງຂວາງ		10.04%		
	ວຽງຈັນ		0.00%		
	ນະຄອນຫຼວງວຽງຈັນ		1.41%		
	ບໍລິຄຳໄຊ		0.00%		

ຄຳມ່ວນ	0.68%		
ສະຫວັນນະເຂດ	0.03%		
ສາລະວັນ	0.00%		
ເຊກອງ	0.00%		
ຈຳປາສັກ	0.10%		
ອັດຕະປື	1.04%		
ທົ່ວປະເທດ	1.41%	0.64%	3.11%

6,4	ຮູບແບບການດຳເນີນງານຂອງບໍລິສັດທ່ານ: ບໍລິສັດຈຳກັດ ຫຼື ຈຳກັດຜູ້ດຽວ	ຫົວໜ່ວຍ (%)	ອັດຕາສ່ວນ (a9_4)	ຫວ່າງຄວາມເຊື່ອໜັ້ນ 95%
	ຜັງສາລີ		9.34%	
	ຫຼວງນ້ຳທາ		34.04%	
	ອຸດົມໄຊ		0.07%	
	ບໍ່ແກ້ວ		25.69%	
	ຫຼວງພະບາງ		4.68%	
	ຫົວພັນ		42.82%	
	ໄຊຍະບູລີ		9.23%	
	ຊຽງຂວາງ		6.88%	
	ວຽງຈັນ		21.61%	
	ນະຄອນຫຼວງວຽງຈັນ		46.07%	
	ບໍລິຄຳໄຊ		32.36%	
	ຄຳມ່ວນ		21.09%	
	ສະຫວັນນະເຂດ		25.87%	
	ສາລະວັນ		20.90%	
	ເຊກອງ		31.99%	
	ຈຳປາສັກ		34.84%	
	ອັດຕະປື		15.66%	
	ທົ່ວປະເທດ		35.51%	30.06% 41.37%

6,5	ຮູບແບບການດຳເນີນງານຂອງບໍລິສັດທ່ານ: ອື່ນໆ	ຫົວໜ່ວຍ (%)	ອັດຕາສ່ວນ (a9_5)	ຫວ່າງຄວາມເຊື່ອໜັ້ນ 95%
	ຜັງສາລີ		0.00%	
	ຫຼວງນ້ຳທາ		0.00%	
	ອຸດົມໄຊ		0.00%	
	ບໍ່ແກ້ວ		0.00%	
	ຫຼວງພະບາງ		0.02%	
	ຫົວພັນ		1.61%	
	ໄຊຍະບູລີ		0.24%	
	ຊຽງຂວາງ		0.00%	

ວຽງຈັນ		3.50%		
ນະຄອນຫຼວງວຽງຈັນ		0.29%		
ບໍລິຄໍາໄຊ		0.00%		
ຄຳມ່ວນ		0.00%		
ສະຫວັນນະເຂດ		1.69%		
ສາລະວັນ		0.00%		
ເຊກອງ		2.97%		
ຈຳປາສັກ		1.11%		
ອັດຕະປື		0.00%		
ທົ່ວປະເທດ		0.55%	0.24%	1.28%
<b>7.1</b>	<b>ບໍລິສັດຂອງທ່ານແມ່ນ ບໍລິສັດພາຍໃນ</b>	<b>ຫົວໜ່ວຍ (%)</b>	<b>ອັດຕາສ່ວນ (a10_1)</b>	<b>ຫວ່າງຄວາມເຊື່ອໜັ້ນ 95%</b>
	ຜັງສາລີ		95.36%	
	ຫຼວງນ້ຳທາ		90.93%	
	ອຸດົມໄຊ		99.80%	
	ບໍ່ແກ້ວ		97.77%	
	ຫຼວງພະບາງ		75.81%	
	ຫົວພັນ		91.81%	
	ໄຊຍະບູລີ		94.94%	
	ຊຽງຂວາງ		98.21%	
	ວຽງຈັນ		89.16%	
	ນະຄອນຫຼວງວຽງຈັນ		96.27%	
	ບໍລິຄໍາໄຊ		98.68%	
	ຄຳມ່ວນ		83.06%	
	ສະຫວັນນະເຂດ		99.66%	
	ສາລະວັນ		97.25%	
	ເຊກອງ		92.91%	
	ຈຳປາສັກ		88.98%	
	ອັດຕະປື		99.48%	
	ທົ່ວປະເທດ		94.75%	92.43% 96.38%
<b>7.2</b>	<b>ບໍລິສັດຂອງທ່ານແມ່ນ ບໍລິສັດຮ່ວມທຶນ</b>	<b>ຫົວໜ່ວຍ (%)</b>	<b>ອັດຕາສ່ວນ (a10_2)</b>	<b>ຫວ່າງຄວາມເຊື່ອໜັ້ນ 95%</b>
	ຜັງສາລີ		0.00%	
	ຫຼວງນ້ຳທາ		0.00%	
	ອຸດົມໄຊ		0.18%	
	ບໍ່ແກ້ວ		0.00%	
	ຫຼວງພະບາງ		1.92%	

ຫົວໜ້າ	0.37%		
ໄຊຍະບູລີ	4.36%		
ຊຽງຂວາງ	1.60%		
ວຽງຈັນ	6.71%		
ນະຄອນຫຼວງວຽງຈັນ	0.21%		
ບໍລິຄໍາໄຊ	1.32%		
ຄໍາມ່ວນ	16.93%		
ສະຫວັນນະເຂດ	0.32%		
ສາລະວັນ	0.02%		
ເຊກອງ	0.00%		
ຈໍາປາສັກ	1.73%		
ອັດຕະປື	0.52%		
ທົ່ວປະເທດ	1.28%	0.78%	2.08%

<b>7,3</b>	<b>ບໍລິສັດຂອງທ່ານແມ່ນ ບໍລິສັດຕ່າງປະເທດ</b>	<b>ຫົວໜ່ວຍ (%)</b>	<b>ອັດຕາສ່ວນ (a10_3)</b>	<b>ຫວ່າງຄວາມເຊື່ອໜັ້ນ 95%</b>
------------	--	--------------------	--------------------------	-------------------------------

ຜັງສາລີ	4.64%		
ຫຼວງນ້ຳທາ	9.06%		
ອຸດົມໄຊ	0.02%		
ບໍ່ແກ້ວ	2.22%		
ຫຼວງພະບາງ	22.27%		
ຫົວໜ້າ	7.83%		
ໄຊຍະບູລີ	0.70%		
ຊຽງຂວາງ	0.18%		
ວຽງຈັນ	4.14%		
ນະຄອນຫຼວງວຽງຈັນ	3.52%		
ບໍລິຄໍາໄຊ	0.00%		
ຄໍາມ່ວນ	0.01%		
ສະຫວັນນະເຂດ	0.02%		
ສາລະວັນ	2.72%		
ເຊກອງ	7.09%		
ຈໍາປາສັກ	9.29%		
ອັດຕະປື	0.00%		
ທົ່ວປະເທດ	3.98%	2.49%	6.29%

<b>8</b>	<b>ຈໍານວນແຮງງານທັງໝົດ</b>	<b>ຫົວໜ່ວຍ (ຄົນ)</b>	<b>ຄ່າສະເລ່ຍ (a11_ລວມ)</b>	<b>ຫວ່າງຄວາມເຊື່ອໜັ້ນ 95%</b>
----------	---------------------------	----------------------	----------------------------	-------------------------------

ຜັງສາລີ	1.9	1.4	2.5
ຫຼວງນ້ຳທາ	13.2	6.2	20.2

ອຸດົມໄຊ		12.3	6.1	18.6	
ບໍ່ແກ້ວ		7.6	3.9	11.3	
ຫຼວງພະບາງ		24.6	22.5	26.7	
ຫົວພັນ		16.5	8.2	24.9	
ໄຊຍະບູລີ		9.7	7.4	12.0	
ຊຽງຂວາງ		5.7	3.5	7.8	
ວຽງຈັນ		12.8	8.2	17.3	
ນະຄອນຫຼວງວຽງຈັນ		11.6	7.7	15.4	
ບໍລິຄໍາໄຊ		15.2	14.9	15.5	
ຄໍາມ່ວນ		16.3	14.6	18.1	
ສະຫວັນນະເຂດ		7.3	5.8	8.9	
ສາລະວັນ		11.8	6.0	17.6	
ເຊກອງ		20.4	9.0	31.9	
ຈໍາປາສັກ		33.6	-5.2	72.4	
ອັດຕະປື		7.3	3.3	11.3	
ທົ່ວປະເທດ		12.9	10.1	15.7	
<b>9</b>	<b>ຈໍານວນແຮງງານຊາຍທັງໝົດ</b>	<b>ຫົວໜ່ວຍ (ຄົນ)</b>	<b>ຄ່າສະເລ່ຍ (a11_ລວມ)</b>	<b>ຫວ່າງຄວາມເຊື່ອໜັ້ນ 95%</b>	
	ຜັງສາລີ		1.1	0.5	1.6
	ຫຼວງນໍ້າທາ		7.8	3.2	12.3
	ອຸດົມໄຊ		7.8	4.2	11.5
	ບໍ່ແກ້ວ		4.1	1.6	6.5
	ຫຼວງພະບາງ		16.3	14.9	17.7
	ຫົວພັນ		10.9	5.8	16.0
	ໄຊຍະບູລີ		6.9	5.4	8.4
	ຊຽງຂວາງ		3.4	2.3	4.4
	ວຽງຈັນ		6.2	4.7	7.7
	ນະຄອນຫຼວງວຽງຈັນ		6.5	3.6	9.5
	ບໍລິຄໍາໄຊ		10.6	10.3	10.8
	ຄໍາມ່ວນ		11.8	10.4	13.3
	ສະຫວັນນະເຂດ		3.9	2.8	4.9
	ສາລະວັນ		7.0	2.9	11.1
	ເຊກອງ		13.7	4.7	22.7
	ຈໍາປາສັກ		27.7	-11.1	66.6
	ອັດຕະປື		3.3	2.2	4.4
	ທົ່ວປະເທດ		8.0	5.5	10.4



10	ຈຳນວນແຮງງານຍິງທັງໝົດ	ຫົວໜ່ວຍ (ຄົນ)	ຄ່າສະເລ່ຍ (a11_ລວມ)	ຫວ່າງຄວາມເຊື່ອໝັ້ນ 95%	
	ຜັງສາລີ		0.9	0.6	1.2
	ຫຼວງນ້ຳທາ		5.4	2.4	8.5
	ອຸດົມໄຊ		4.5	1.8	7.2
	ບໍ່ແກ້ວ		3.8	2.0	5.7
	ຫຼວງພະບາງ		8.2	7.3	9.1
	ຫົວພັນ		5.7	2.2	9.1
	ໄຊຍະບູລີ		3.1	2.2	4.0
	ຊຽງຂວາງ		2.3	1.0	3.7
	ວຽງຈັນ		6.6	3.1	10.1
	ນະຄອນຫຼວງວຽງຈັນ		5.0	3.8	6.2
	ບໍລິຄຳໄຊ		3.8	3.8	3.9
	ຄຳມ່ວນ		4.5	3.9	5.2
	ສະຫວັນນະເຂດ		3.5	2.5	4.4
	ສາລະວັນ		4.6	2.3	6.9
	ເຊກອງ		6.7	3.9	9.6
	ຈຳປາສັກ		5.8	3.4	8.3
	ອັດຕະປື		4.0	0.7	7.3
	ທົ່ວປະເທດ		4.9	4.2	5.7
14,1	ບໍລິສັດຂອງທ່ານໄດ້ຊຳລະອາກອນຜ່ານລະບົບບັນຊີ	ຫົວໜ່ວຍ (%)	ອັດຕາສ່ວນ (a14_1)	ຫວ່າງຄວາມເຊື່ອໝັ້ນ 95%	
	ຜັງສາລີ		13.04%		
	ຫຼວງນ້ຳທາ		28.24%		
	ອຸດົມໄຊ		68.68%		
	ບໍ່ແກ້ວ		42.75%		
	ຫຼວງພະບາງ		76.60%		
	ຫົວພັນ		64.26%		
	ໄຊຍະບູລີ		26.81%		
	ຊຽງຂວາງ		56.22%		
	ວຽງຈັນ		62.20%		
	ນະຄອນຫຼວງວຽງຈັນ		72.21%		
	ບໍລິຄຳໄຊ		67.38%		
	ຄຳມ່ວນ		54.15%		
	ສະຫວັນນະເຂດ		41.64%		
	ສາລະວັນ		57.87%		

	ເຊກອງ		53.87%		
	ຈຳປາສັກ		62.31%		
	ອັດຕະປື		64.91%		
	ທົ່ວປະເທດ		63.75%	58.83%	68.39%
<b>14,2</b>	<b>ບໍລິສັດຂອງທ່ານໄດ້ຊຳລະອາກອນແບບມອບ ເໝົາ</b>	<b>ຫົວໜ່ວຍ (%)</b>	<b>ອັດຕາສ່ວນ (a14_2)</b>	<b>ຫວ່າງຄວາມເຊື່ອໜັ້ນ 95%</b>	
	ຜັງສາລີ		67.45%		
	ຫຼວງນ້ຳທາ		63.82%		
	ອຸດົມໄຊ		20.70%		
	ບໍ່ແກ້ວ		57.25%		
	ຫຼວງພະບາງ		22.89%		
	ຫົວພັນ		35.45%		
	ໄຊຍະບູລີ		69.01%		
	ຊຽງຂວາງ		43.78%		
	ວຽງຈັນ		37.79%		
	ນະຄອນຫຼວງວຽງຈັນ		22.97%		
	ບໍລິຄຳໄຊ		31.73%		
	ຄຳມ່ວນ		45.85%		
	ສະຫວັນນະເຂດ		58.35%		
	ສາລະວັນ		39.50%		
	ເຊກອງ		42.65%		
	ຈຳປາສັກ		37.67%		
	ອັດຕະປື		28.69%		
	ທົ່ວປະເທດ		32.51%	28.12%	37.24%
<b>14,3</b>	<b>ບໍລິສັດຂອງທ່ານໄດ້ຊຳລະອາກອນແບບ ລາຍວັນໃຫ້ຜູ້ເກັບ (ຄູປອງ)</b>	<b>ຫົວໜ່ວຍ (%)</b>	<b>ອັດຕາສ່ວນ (a14_3)</b>	<b>ຫວ່າງຄວາມເຊື່ອໜັ້ນ 95%</b>	
	ຜັງສາລີ		19.51%		
	ຫຼວງນ້ຳທາ		1.96%		
	ອຸດົມໄຊ		9.11%		
	ບໍ່ແກ້ວ		0.00%		
	ຫຼວງພະບາງ		0.52%		
	ຫົວພັນ		0.00%		
	ໄຊຍະບູລີ		4.09%		
	ຊຽງຂວາງ		0.01%		
	ວຽງຈັນ		0.01%		
	ນະຄອນຫຼວງວຽງຈັນ		0.00%		
	ບໍລິຄຳໄຊ		0.88%		

ຄຳມ່ວນ	0.00%		
ສະຫວັນນະເຂດ	0.00%		
ສາລະວັນ	0.49%		
ເຊກອງ	0.20%		
ຈຳປາສັກ	0.00%		
ອັດຕະປື	0.00%		
ທົ່ວປະເທດ	0.69%	0.33%	1.45%

<b>14,4</b>	<b>ບໍລິສັດຂອງທ່ານບໍ່ໄດ້ຈ່າຍອາກອນ</b>	<b>ຫົວໜ່ວຍ (%)</b>	<b>ອັດຕາສ່ວນ (a14_4)</b>	<b>ຫວ່າງຄວາມເຊື່ອໝັ້ນ 95%</b>
-------------	--------------------------------------	--------------------	--------------------------	-------------------------------

ຜັງສາລີ	0.00%		
ຫຼວງນ້ຳທາ	5.98%		
ອຸດົມໄຊ	1.51%		
ບໍ່ແກ້ວ	0.00%		
ຫຼວງພະບາງ	0.00%		
ຫົວພັນ	0.29%		
ໄຊຍະບູລີ	0.09%		
ຊຽງຂວາງ	0.00%		
ວຽງຈັນ	0.00%		
ນະຄອນຫຼວງວຽງຈັນ	4.82%		
ບໍລິຄຳໄຊ	0.01%		
ຄຳມ່ວນ	0.00%		
ສະຫວັນນະເຂດ	0.01%		
ສາລະວັນ	2.14%		
ເຊກອງ	3.28%		
ຈຳປາສັກ	0.01%		
ອັດຕະປື	6.40%		
ທົ່ວປະເທດ	3.05%	1.51%	6.06%

<b>15,1</b>	<b>ຮູບແບບທີ່ນຳໃຊ້ຊຳລະອາກອນ: ໂອນຜ່ານ ທະນາຄານແບບອີເລັກໂຕຼນິກ</b>	<b>ຫົວໜ່ວຍ (%)</b>	<b>ອັດຕາສ່ວນ (a15_1)</b>	<b>ຫວ່າງຄວາມເຊື່ອໝັ້ນ 95%</b>
-------------	--	--------------------	--------------------------	-------------------------------

ຜັງສາລີ	9.21%		
ຫຼວງນ້ຳທາ	49.56%		
ອຸດົມໄຊ	51.82%		
ບໍ່ແກ້ວ	49.80%		
ຫຼວງພະບາງ	80.95%		
ຫົວພັນ	79.42%		
ໄຊຍະບູລີ	41.42%		

ຊຽງຂວາງ		80.79%		
ວຽງຈັນ		56.84%		
ນະຄອນຫຼວງວຽງຈັນ		62.84%		
ບໍລິຄໍາໄຊ		69.23%		
ຄໍາມ່ວນ		55.22%		
ສະຫວັນນະເຂດ		59.87%		
ສາລະວັນ		89.49%		
ເຊກອງ		76.49%		
ຈໍາປາສັກ		83.89%		
ອັດຕະປື		82.85%		
ທົ່ວປະເທດ		63.32%	57.48%	68.79%
<b>15,2</b>	<b>ຮູບແບບທີ່ນໍາໃຊ້ຊໍາລະອາກອນ: ຈ່າຍຢູ່ກົມອາກອນ</b>	<b>ຫົວໜ່ວຍ (%)</b>	<b>ອັດຕາສ່ວນ (a15_2)</b>	<b>ຫວ່າງຄວາມເຊື່ອໜັ້ນ 95%</b>
	ຜັງສາລີ		83.13%	
	ຫຼວງນໍ້າທາ		19.97%	
	ອຸດົມໄຊ		26.03%	
	ບໍ່ແກ້ວ		5.77%	
	ຫຼວງພະບາງ		4.91%	
	ຫົວພັນ		15.23%	
	ໄຊຍະບູລີ		21.08%	
	ຊຽງຂວາງ		10.00%	
	ວຽງຈັນ		10.84%	
	ນະຄອນຫຼວງວຽງຈັນ		24.77%	
	ບໍລິຄໍາໄຊ		1.09%	
	ຄໍາມ່ວນ		20.24%	
	ສະຫວັນນະເຂດ		3.47%	
	ສາລະວັນ		0.56%	
	ເຊກອງ		8.44%	
	ຈໍາປາສັກ		5.69%	
	ອັດຕະປື		3.56%	
	ທົ່ວປະເທດ		19.47%	14.84% 25.11%
<b>15,3</b>	<b>ຮູບແບບທີ່ນໍາໃຊ້ຊໍາລະອາກອນ: ເຈົ້າໜ້າທີ່ອາກອນລົງມາເກັບຢູ່ບໍລິສັດ</b>	<b>ຫົວໜ່ວຍ (%)</b>	<b>ອັດຕາສ່ວນ (a15_3)</b>	<b>ຫວ່າງຄວາມເຊື່ອໜັ້ນ 95%</b>
	ຜັງສາລີ		7.65%	
	ຫຼວງນໍ້າທາ		24.50%	
	ອຸດົມໄຊ		18.64%	
	ບໍ່ແກ້ວ		44.43%	

ຫຼວງພະບາງ	0.04%			
ຫົວພັນ	0.50%			
ໄຊຍະບູລີ	14.45%			
ຊຽງຂວາງ	3.99%			
ວຽງຈັນ	27.76%			
ນະຄອນຫຼວງວຽງຈັນ	6.63%			
ບໍລິຄໍາໄຊ	29.30%			
ຄໍາມ່ວນ	23.66%			
ສະຫວັນນະເຂດ	35.45%			
ສາລະວັນ	9.93%			
ເຊກອງ	15.07%			
ຈໍາປາສັກ	1.26%			
ອັດຕະປື	13.57%			
ທົ່ວປະເທດ	11.31%	8.62%	14.70%	
<b>15,4</b>	<b>ຮູບແບບທີ່ນໍາໃຊ້ຊໍາລະອາກອນ: ອື່ນໆ</b>	<b>ຫົວໜ່ວຍ (%)</b>	<b>ອັດຕາສ່ວນ (a15_4)</b>	<b>ຫວ່າງຄວາມເຊື່ອໝັ້ນ 95%</b>
	ຜັງສາລີ		0.02%	
	ຫຼວງນໍ້າທາ		5.97%	
	ອຸດົມໄຊ		3.51%	
	ບໍ່ແກ້ວ		0.00%	
	ຫຼວງພະບາງ		14.10%	
	ຫົວພັນ		4.85%	
	ໄຊຍະບູລີ		23.04%	
	ຊຽງຂວາງ		5.23%	
	ວຽງຈັນ		4.57%	
	ນະຄອນຫຼວງວຽງຈັນ		5.76%	
	ບໍລິຄໍາໄຊ		0.38%	
	ຄໍາມ່ວນ		0.88%	
	ສະຫວັນນະເຂດ		1.20%	
	ສາລະວັນ		0.02%	
	ເຊກອງ		0.00%	
	ຈໍາປາສັກ		9.16%	
	ອັດຕະປື		0.03%	
	ທົ່ວປະເທດ		5.90%	3.69% 9.33%
<b>16</b>	<b>ບໍລິສັດຂອງທ່ານ ມີແຜນຂະຫຍາຍການດໍາເນີນງານ ໃນປີ 2024 ແລະ 2025?</b>	<b>ຫົວໜ່ວຍ (ມີ/ບໍ່ມີ)</b>	<b>ຄ່າສະເລ່ຍ (a16)</b>	<b>ຫວ່າງຄວາມເຊື່ອໝັ້ນ 95%</b>
	ຜັງສາລີ	1: ມີ	0.41	0.36 0.45

ຫຼວງນ້ຳທາ	2: ບໍ່ມີ	0.57	0.40	0.74
ອຸດົມໄຊ		0.38	0.21	0.55
ບໍ່ແກ້ວ		0.28	0.13	0.42
ຫຼວງພະບາງ		0.29	0.06	0.52
ຫົວພັນ		0.33	0.18	0.49
ໄຊຍະບູລີ		0.23	0.19	0.27
ຊຽງຂວາງ		0.57	0.36	0.79
ວຽງຈັນ		0.41	0.20	0.63
ນະຄອນຫຼວງວຽງຈັນ		0.44	0.34	0.54
ບໍລິຄຳໄຊ		0.75	0.35	1.15
ຄຳມ່ວນ		0.46	0.31	0.62
ສະຫວັນນະເຂດ		0.51	0.29	0.72
ສາລະວັນ		0.20	0.06	0.34
ເຊກອງ		0.61	0.44	0.78
ຈຳປາສັກ		0.36	0.15	0.57
ອັດຕະປື		0.49	0.18	0.81
ທົ່ວປະເທດ		0.43	0.37	0.49

### ພາກ C: ຄວາມປັ່ງໃສ ແລະ ການເຂົ້າເຖິງຂໍ້ມູນຂ່າວສານ

1,1	ລະບຽບການ, ຄຳແນະນຳ ແລະ ຂໍ້ຕົກລົງຂອງແຂວງ ບໍ່ໄດ້ມີການເຜີຍແຜ່ໂດຍອົງການປົກຄອງແຂວງ ຫຼື ບຸກຄົນບໍ່ສາມາດເຂົ້າເຖິງໄດ້	ຫົວໜ່ວຍ (%)	ອັດຕາສ່ວນ (C1_3_0)	ຫວ່າງຄວາມເຊື່ອໜັ້ນ 95%
	ຜັງສາລີ		0.13%	
	ຫຼວງນ້ຳທາ		2.56%	
	ອຸດົມໄຊ		20.05%	
	ບໍ່ແກ້ວ		36.44%	
	ຫຼວງພະບາງ		58.63%	
	ຫົວພັນ		34.45%	
	ໄຊຍະບູລີ		8.84%	
	ຊຽງຂວາງ		19.24%	
	ວຽງຈັນ		41.96%	
	ນະຄອນຫຼວງວຽງຈັນ		13.08%	
	ບໍລິຄຳໄຊ		31.60%	
	ຄຳມ່ວນ		7.39%	
	ສະຫວັນນະເຂດ		13.56%	
	ສາລະວັນ		0.06%	
	ເຊກອງ		9.19%	

	ຈຳປາສັກ		13.86%		
	ອັດຕະປື		11.50%		
	ທົ່ວປະເທດ		16.71%	12.44%	22.08%
<b>1,2</b>	<b>ລະບຽບການ, ຄຳແນະນຳ ແລະ ຂີ້ຕົກລົງຂອງແຂວງ ໄດ້ມີການເຜີຍແຜ່ໂດຍອົງການປົກຄອງແຂວງ ຫຼື ບຸກຄົນສາມາດເຂົ້າເຖິງໄດ້ໃນຮູບແບບເຈ້ຍພິມ</b>	<b>ຫົວໜ່ວຍ (%)</b>	<b>ອັດຕາສ່ວນ (C1_3_1)</b>	<b>ຫວ່າງຄວາມເຊື່ອໜັ້ນ 95%</b>	
	ຜັງສາລີ		82.98%		
	ຫຼວງນ້ຳທາ		53.74%		
	ອຸດົມໄຊ		58.38%		
	ບໍ່ແກ້ວ		49.19%		
	ຫຼວງພະບາງ		38.64%		
	ຫົວພັນ		63.86%		
	ໄຊຍະບູລີ		79.15%		
	ຊຽງຂວາງ		59.95%		
	ວຽງຈັນ		27.86%		
	ນະຄອນຫຼວງວຽງຈັນ		58.80%		
	ບໍລິຄຳໄຊ		37.26%		
	ຄຳມ່ວນ		83.32%		
	ສະຫວັນນະເຂດ		85.01%		
	ສາລະວັນ		93.32%		
	ເຊກອງ		63.30%		
	ຈຳປາສັກ		82.79%		
	ອັດຕະປື		77.41%		
	ທົ່ວປະເທດ		60.70%	53.19%	67.74%
<b>1,3</b>	<b>ລະບຽບການ, ຄຳແນະນຳ ແລະ ຂີ້ຕົກລົງຂອງແຂວງ ໄດ້ມີການເຜີຍແຜ່ໂດຍອົງການປົກຄອງແຂວງ ຫຼື ບຸກຄົນສາມາດເຂົ້າເຖິງໄດ້ໃນຮູບແບບອອນລາຍ</b>	<b>ຫົວໜ່ວຍ (%)</b>	<b>ອັດຕາສ່ວນ (C1_3_2)</b>	<b>ຫວ່າງຄວາມເຊື່ອໜັ້ນ 95%</b>	
	ຜັງສາລີ		16.88%		
	ຫຼວງນ້ຳທາ		43.70%		
	ອຸດົມໄຊ		21.56%		
	ບໍ່ແກ້ວ		14.37%		
	ຫຼວງພະບາງ		2.73%		
	ຫົວພັນ		1.68%		
	ໄຊຍະບູລີ		12.01%		
	ຊຽງຂວາງ		20.81%		
	ວຽງຈັນ		30.19%		

	ນະຄອນຫຼວງວຽງຈັນ		28.12%		
	ບໍລິຄໍາໄຊ		31.14%		
	ຄໍາມ່ວນ		9.29%		
	ສະຫວັນນະເຂດ		1.43%		
	ສາລະວັນ		6.62%		
	ເຊກອງ		27.51%		
	ຈໍາປາສັກ		3.35%		
	ອັດຕະປື		11.09%		
	ທົ່ວປະເທດ		22.59%	16.43%	30.21%
<b>2.1</b>	<b>ຂັ້ນຕອນການຂຶ້ນທະບຽນວິສາຫະກິດຢ່າງເປັນທາງການ ບໍ່ໄດ້ມີການເຜີຍແຜ່ໂດຍອົງການປົກຄອງແຂວງ ຫຼື ບຸກຄົນບໍ່ສາມາດເຂົ້າເຖິງໄດ້</b>	<b>ຫົວໜ່ວຍ (%)</b>	<b>ອັດຕາສ່ວນ (C1_8_0)</b>	<b>ຫວ່າງຄວາມເຊື່ອໝັ້ນ 95%</b>	
	ຜັງສາລີ		0.03%		
	ຫຼວງນໍ້າທາ		63.82%		
	ອຸດົມໄຊ		6.13%		
	ບໍ່ແກ້ວ		18.05%		
	ຫຼວງພະບາງ		30.04%		
	ຫົວພັນ		36.33%		
	ໄຊຍະບູລີ		8.34%		
	ຊຽງຂວາງ		40.27%		
	ວຽງຈັນ		29.47%		
	ນະຄອນຫຼວງວຽງຈັນ		4.63%		
	ບໍລິຄໍາໄຊ		56.93%		
	ຄໍາມ່ວນ		2.34%		
	ສະຫວັນນະເຂດ		4.63%		
	ສາລະວັນ		0.00%		
	ເຊກອງ		4.77%		
	ຈໍາປາສັກ		15.78%		
	ອັດຕະປື		10.49%		
	ທົ່ວປະເທດ		12.23%	9.13%	16.19%
<b>2.2</b>	<b>ຂັ້ນຕອນການຂຶ້ນທະບຽນວິສາຫະກິດຢ່າງເປັນທາງການໄດ້ມີການ ເຜີຍແຜ່ໂດຍອົງການປົກຄອງແຂວງ ຫຼື ບຸກຄົນສາມາດເຂົ້າເຖິງໄດ້ແບບເຈັຍພິມ</b>	<b>ຫົວໜ່ວຍ (%)</b>	<b>ອັດຕາສ່ວນ (C1_8_1)</b>	<b>ຫວ່າງຄວາມເຊື່ອໝັ້ນ 95%</b>	
	ຜັງສາລີ		99.85%		
	ຫຼວງນໍ້າທາ		22.68%		
	ອຸດົມໄຊ		71.20%		



	ບໍ່ແກ້ວ		39.89%		
	ຫຼວງພະບາງ		36.93%		
	ຫົວພັນ		62.26%		
	ໄຊຍະບູລີ		72.91%		
	ຊຽງຂວາງ		25.19%		
	ວຽງຈັນ		41.69%		
	ນະຄອນຫຼວງວຽງຈັນ		71.86%		
	ບໍລິຄໍາໄຊ		43.04%		
	ຄຳມ່ວນ		90.21%		
	ສະຫວັນນະເຂດ		92.73%		
	ສາລະວັນ		95.15%		
	ເຊກອງ		74.30%		
	ຈຳປາສັກ		77.15%		
	ອັດຕະປື		87.13%		
	ທົ່ວປະເທດ		67.45%	60.84%	73.44%
<b>2,3</b>	<b>ຂຶ້ນຕອນການຂຶ້ນທະບຽນວິສາຫະກິດຢ່າງ ເປັນທາງການໄດ້ມີການ ເຜີຍແຜ່ໂດຍອົງການ ປົກຄອງແຂວງ ຫຼື ບຸກຄົນສາມາດເຂົ້າເຖິງໄດ້ ແບບອອນລາຍ</b>	<b>ຫົວໜ່ວຍ (%)</b>	<b>ອັດຕາສ່ວນ (C1_8_2)</b>	<b>ຫວ່າງຄວາມເຊື່ອໜັ້ນ 95%</b>	
	ຜັງສາລີ		0.12%		
	ຫຼວງນ້ຳທາ		13.49%		
	ອຸດົມໄຊ		22.67%		
	ບໍ່ແກ້ວ		42.06%		
	ຫຼວງພະບາງ		33.03%		
	ຫົວພັນ		1.41%		
	ໄຊຍະບູລີ		18.74%		
	ຊຽງຂວາງ		34.54%		
	ວຽງຈັນ		28.84%		
	ນະຄອນຫຼວງວຽງຈັນ		23.51%		
	ບໍລິຄໍາໄຊ		0.03%		
	ຄຳມ່ວນ		7.45%		
	ສະຫວັນນະເຂດ		2.63%		
	ສາລະວັນ		4.85%		
	ເຊກອງ		20.93%		
	ຈຳປາສັກ		7.07%		
	ອັດຕະປື		2.39%		
	ທົ່ວປະເທດ		20.32%	14.89%	27.09%

3,1	ຂັ້ນຕອນການອອກໃບອະນຸຍາດປະກອບ ກິດຈະການ ຢ່າງເປັນທາງການ ບໍ່ໄດ້ມີການ ເຜີຍແຜ່ໂດຍອົງການປົກຄອງແຂວງ ຫຼື ບຸກຄົນ ບໍ່ສາມາດເຂົ້າເຖິງໄດ້	ຫົວໜ່ວຍ (%)	ອັດຕາສ່ວນ (C1_9_0)	ຫວ່າງຄວາມເຊື່ອໜັ້ນ 95%	
	ຜັງສາລີ		0.05%		
	ຫຼວງນ້ຳທາ		65.78%		
	ອຸດົມໄຊ		5.45%		
	ບໍ່ແກ້ວ		18.61%		
	ຫຼວງພະບາງ		59.89%		
	ຫົວພັນ		40.03%		
	ໄຊຍະບູລີ		6.37%		
	ຊຽງຂວາງ		62.02%		
	ວຽງຈັນ		22.58%		
	ນະຄອນຫຼວງວຽງຈັນ		5.73%		
	ບໍລິຄຳໄຊ		57.23%		
	ຄຳມ່ວນ		2.77%		
	ສະຫວັນນະເຂດ		4.63%		
	ສາລະວັນ		0.76%		
	ເຊກອງ		3.52%		
	ຈຳປາສັກ		15.97%		
	ອັດຕະປື		6.81%		
	ທົ່ວປະເທດ		14.06%	10.63%	18.38%
3,2	ຂັ້ນຕອນການອອກໃບອະນຸຍາດປະກອບ ກິດຈະການ ຢ່າງເປັນທາງການ ໄດ້ມີການ ເຜີຍແຜ່ໂດຍອົງການປົກຄອງແຂວງ ຫຼື ບຸກຄົນ ສາມາດເຂົ້າເຖິງໄດ້ແບບເຈັຍພິມ	ຫົວໜ່ວຍ (%)	ອັດຕາສ່ວນ (C1_9_1)	ຫວ່າງຄວາມເຊື່ອໜັ້ນ 95%	
	ຜັງສາລີ		99.70%		
	ຫຼວງນ້ຳທາ		11.26%		
	ອຸດົມໄຊ		83.22%		
	ບໍ່ແກ້ວ		63.89%		
	ຫຼວງພະບາງ		37.71%		
	ຫົວພັນ		56.60%		
	ໄຊຍະບູລີ		85.70%		
	ຊຽງຂວາງ		25.44%		
	ວຽງຈັນ		52.28%		
	ນະຄອນຫຼວງວຽງຈັນ		72.66%		
	ບໍລິຄຳໄຊ		42.76%		
	ຄຳມ່ວນ		90.41%		

	ສະຫວັນນະເຂດ		92.72%	
	ສາລະວັນ		93.60%	
	ເຊກອງ		80.38%	
	ຈຳປາສັກ		83.99%	
	ອັດຕະປື		90.99%	
	ທົ່ວປະເທດ		69.58%	62.82% 75.59%
<b>3,3</b>	<b>ຂັ້ນຕອນການອອກໃບອະນຸຍາດປະກອບກິດຈະການ ຢ່າງເປັນທາງການ ໄດ້ມີການເຜີຍແຜ່ໂດຍອົງການປົກຄອງແຂວງ ຫຼື ບຸກຄົນສາມາດເຂົ້າເຖິງໄດ້ແບບອອນລາຍ</b>	<b>ຫົວໜ່ວຍ (%)</b>	<b>ອັດຕາສ່ວນ (C1_9_2)</b>	<b>ຫວ່າງຄວາມເຊື່ອໝັ້ນ 95%</b>
	ຜັງສາລີ		0.24%	
	ຫຼວງນ້ຳທາ		22.96%	
	ອຸດົມໄຊ		11.33%	
	ບໍ່ແກ້ວ		17.50%	
	ຫຼວງພະບາງ		2.40%	
	ຫົວພັນ		3.37%	
	ໄຊຍະບູລີ		7.93%	
	ຊຽງຂວາງ		12.54%	
	ວຽງຈັນ		25.14%	
	ນະຄອນຫຼວງວຽງຈັນ		21.60%	
	ບໍລິຄຳໄຊ		0.02%	
	ຄຳມ່ວນ		6.82%	
	ສະຫວັນນະເຂດ		2.65%	
	ສາລະວັນ		5.64%	
	ເຊກອງ		16.10%	
	ຈຳປາສັກ		0.04%	
	ອັດຕະປື		2.20%	
	ທົ່ວປະເທດ		16.36%	11.36% 22.97%
<b>4,1</b>	<b>ຄຳບໍລິການ/ຄຳທຳນຽມ ທີ່ເປັນທາງການສຳລັບການບໍລິການຂອງລັດ ບໍ່ໄດ້ມີການເຜີຍແຜ່ໂດຍອົງການປົກຄອງແຂວງ ຫຼື ບຸກຄົນບໍ່ສາມາດເຂົ້າເຖິງໄດ້</b>	<b>ຫົວໜ່ວຍ (%)</b>	<b>ອັດຕາສ່ວນ (C1_11_0)</b>	<b>ຫວ່າງຄວາມເຊື່ອໝັ້ນ 95%</b>
	ຜັງສາລີ		14.62%	
	ຫຼວງນ້ຳທາ		62.86%	
	ອຸດົມໄຊ		24.68%	
	ບໍ່ແກ້ວ		38.95%	
	ຫຼວງພະບາງ		8.25%	
	ຫົວພັນ		41.35%	

	ໄຊຍະບູລີ		10.60%		
	ຊຽງຂວາງ		19.53%		
	ວຽງຈັນ		23.58%		
	ນະຄອນຫຼວງວຽງຈັນ		8.70%		
	ບໍລິຄໍາໄຊ		51.36%		
	ຄຳມ່ວນ		5.83%		
	ສະຫວັນນະເຂດ		4.66%		
	ສາລະວັນ		0.14%		
	ເຊກອງ		6.94%		
	ຈຳປາສັກ		16.29%		
	ອັດຕະປື		16.39%		
	ທົ່ວປະເທດ		14.50%	10.51%	19.66%
<b>4,2</b>	<b>ຄຳບໍລິການ/ຄຳທຳນຽມ ທີ່ເປັນທາງການ ສຳລັບການບໍລິການຂອງລັດ ໄດ້ມີການເຜີຍແຜ່ ໂດຍອົງການປົກຄອງແຂວງ ທີ່ ບຸກຄົນສາມາດ ເຂົ້າເຖິງໄດ້ໃນຮູບເຈ້ຍ</b>	<b>ຫົວໜ່ວຍ (%)</b>	<b>ອັດຕາສ່ວນ (C1_11_1)</b>	<b>ຫວ່າງຄວາມເຊື່ອໜັ້ນ 95%</b>	
	ຜັງສາລີ		85.24%		
	ຫຼວງນ້ຳທາ		22.03%		
	ອຸດົມໄຊ		63.31%		
	ບໍ່ແກ້ວ		39.87%		
	ຫຼວງພະບາງ		82.55%		
	ຫົວພັນ		53.02%		
	ໄຊຍະບູລີ		63.68%		
	ຊຽງຂວາງ		45.10%		
	ວຽງຈັນ		56.38%		
	ນະຄອນຫຼວງວຽງຈັນ		73.25%		
	ບໍລິຄໍາໄຊ		48.61%		
	ຄຳມ່ວນ		89.46%		
	ສະຫວັນນະເຂດ		94.09%		
	ສາລະວັນ		94.65%		
	ເຊກອງ		79.80%		
	ຈຳປາສັກ		81.40%		
	ອັດຕະປື		81.02%		
	ທົ່ວປະເທດ		69.78%	62.99%	75.80%

4,3	ຄ່າບໍລິການ/ຄ່າທຳນຽມ ທີ່ເປັນທາງການ ສຳລັບການບໍລິການຂອງລັດ ໄດ້ມີການເຜີຍແຜ່ ໂດຍອົງການປົກຄອງແຂວງ ຫຼື ບຸກຄົນສາມາດ ເຂົ້າເຖິງໄດ້ໃນຮູບອອນລາຍ	ຫົວໜ່ວຍ (%)	ອັດຕາສ່ວນ (C1_11_2)	ຫວ່າງຄວາມເຊື່ອໜັ້ນ 95%	
	ຜັງສາລີ		0.15%		
	ຫຼວງນ້ຳທາ		15.12%		
	ອຸດົມໄຊ		12.02%		
	ບໍ່ແກ້ວ		21.18%		
	ຫຼວງພະບາງ		9.20%		
	ຫົວພັນ		5.63%		
	ໄຊຍະບູລີ		25.72%		
	ຊຽງຂວາງ		35.37%		
	ວຽງຈັນ		20.04%		
	ນະຄອນຫຼວງວຽງຈັນ		18.05%		
	ບໍລິຄຳໄຊ		0.03%		
	ຄຳມ່ວນ		4.71%		
	ສະຫວັນນະເຂດ		1.25%		
	ສາລະວັນ		5.21%		
	ເຊກອງ		13.26%		
	ຈຳປາສັກ		2.31%		
	ອັດຕະປື		2.59%		
	ທົ່ວປະເທດ		15.72%	10.97%	22.02%
5	ທ່ານຮູ້ຈັກ "http://www.bned.moic.gov.la/lo" (ການຂຶ້ນທະບຽນວິສາຫະກິດ, ໃບອານຸຍາດປະກອບກິດຈະການ ແລະ ອື່ນໆ) ເວັບໄຊສີ່ ນີ້ບໍ່?	ຫົວໜ່ວຍ (ຮູ້/ບໍ່ຮູ້)	ຄ່າສະເລ່ຍ (c3_1_1)	ຫວ່າງຄວາມເຊື່ອໜັ້ນ 95%	
	ຜັງສາລີ	1: ຮູ້	0.10	0.01	0.19
	ຫຼວງນ້ຳທາ	0: ບໍ່ຮູ້	0.12	0.01	0.23
	ອຸດົມໄຊ		0.44	0.20	0.68
	ບໍ່ແກ້ວ		0.46	0.21	0.70
	ຫຼວງພະບາງ		0.44	0.14	0.74
	ຫົວພັນ		0.45	0.33	0.57
	ໄຊຍະບູລີ		0.59	0.43	0.75
	ຊຽງຂວາງ		0.53	0.34	0.72
	ວຽງຈັນ		0.17	0.07	0.26
	ນະຄອນຫຼວງວຽງຈັນ		0.63	0.54	0.72
	ບໍລິຄຳໄຊ		0.10	0.07	0.13

	ຄຳມ່ວນ		0.57	0.42	0.72
	ສະຫວັນນະເຂດ		0.68	0.50	0.86
	ສາລະວັນ		0.48	0.30	0.66
	ເຊກອງ		0.46	0.28	0.64
	ຈຳປາສັກ		0.64	0.39	0.88
	ອັດຕະປື		0.52	0.21	0.84
	ທົ່ວປະເທດ		0.55	0.49	0.61
<b>6</b>	ທ່ານຮູ້ຈັກ "https://laotradeportal.gov.la/" (ຂັ້ນຕອນທາງດ້ານການຄ້າ, ຂໍ້ມູນການຄ້າ ແລະ ອື່ນໆ) ເວັບໄຊສ໌ ນີ້ບໍ່?	ຫົວໜ່ວຍ (ຮູ້/ບໍ່ຮູ້)	ຄ່າສະເລ່ຍ (c3_1_2)	ຫວ່າງຄວາມເຊື່ອໜັ້ນ 95%	
	ຜັງສາລີ	1: ຮູ້	0.03	(0.02)	0.07
	ຫຼວງນ້ຳທາ	0: ບໍ່ຮູ້	0.23	0.12	0.33
	ອຸດົມໄຊ		0.44	0.20	0.68
	ບໍ່ແກ້ວ		0.08	(0.07)	0.24
	ຫຼວງພະບາງ		0.44	0.14	0.74
	ຫົວພັນ		0.43	0.31	0.55
	ໄຊຍະບູລີ		0.46	0.30	0.62
	ຊຽງຂວາງ		0.25	0.13	0.36
	ວຽງຈັນ		0.11	0.01	0.20
	ນະຄອນຫຼວງວຽງຈັນ		0.62	0.53	0.71
	ບໍລິຄຳໄຊ		0.11	0.08	0.14
	ຄຳມ່ວນ		0.43	0.27	0.59
	ສະຫວັນນະເຂດ		0.72	0.55	0.90
	ສາລະວັນ		0.45	0.28	0.63
	ເຊກອງ		0.32	0.15	0.48
	ຈຳປາສັກ		0.49	0.26	0.72
	ອັດຕະປື		0.38	(0.03)	0.78
	ທົ່ວປະເທດ		0.51	0.45	0.56
<b>7</b>	ທ່ານຮູ້ຈັກ "https://www.laoofficial-gazette.gov.la/" (ກົດໝາຍທີ່ມີຜົນບັງຄັບໃຊ້ປັດຈຸບັນ ແລະ ຮ່າງກົດໝາຍເພື່ອສະແດງຄວາມຄິດເຫັນຕ່າງໆ) ເວັບໄຊສ໌ນີ້ບໍ່?	ຫົວໜ່ວຍ (ຮູ້/ບໍ່ຮູ້)	ຄ່າສະເລ່ຍ (c3_1_3)	ວ່າງຄວາມເຊື່ອໜັ້ນ 95%	
	ຜັງສາລີ	1: ຮູ້	0.05	0.01	0.09
	ຫຼວງນ້ຳທາ	0: ບໍ່ຮູ້	0.07	(0.06)	0.19
	ອຸດົມໄຊ		0.42	0.18	0.66
	ບໍ່ແກ້ວ		0.10	(0.08)	0.27
	ຫຼວງພະບາງ		0.44	0.15	0.74
	ຫົວພັນ		0.44	0.31	0.56

ໄຊຍະບູລີ	0.38	0.20	0.56
ຊຽງຂວາງ	0.29	0.17	0.40
ວຽງຈັນ	0.11	0.01	0.21
ນະຄອນຫຼວງວຽງຈັນ	0.45	0.36	0.54
ບໍລິຄໍາໄຊ	0.09	0.06	0.12
ຄໍາມ່ວນ	0.43	0.27	0.60
ສະຫວັນນະເຂດ	0.70	0.54	0.87
ສາລະວັນ	0.48	0.30	0.66
ເຊກອງ	0.32	0.15	0.49
ຈໍາປາສັກ	0.47	0.24	0.71
ອັດຕະປື	0.41	0.00	0.82
ທົ່ວປະເທດ	0.41	0.35	0.46

8	ທ່ານຮູ້ຈັກ "https://taxservice.mof.gov.la/websquare/websquare.do" (ຂໍ້ມູນອາກອນ) ເວັບໄຊສິນີບໍ່?	ຫົວໜ່ວຍ (ຮູ້/ບໍ່ຮູ້)	ຄ່າສະເລ່ຍ (c3_1_4)	ຫວ່າງຄວາມເຊື່ອໝັ້ນ 95%
---	--	----------------------	--------------------	------------------------

ຜັງສາລີ	1: ຮູ້	0.10	0.01	0.19
ຫຼວງນ້ຳທາ	0: ບໍ່ຮູ້	0.17	0.05	0.28
ອຸດົມໄຊ		0.49	0.33	0.66
ບໍ່ແກ້ວ		0.33	0.11	0.56
ຫຼວງພະບາງ		0.57	0.27	0.87
ຫົວພັນ		0.57	0.46	0.68
ໄຊຍະບູລີ		0.55	0.36	0.74
ຊຽງຂວາງ		0.37	0.20	0.54
ວຽງຈັນ		0.16	0.07	0.26
ນະຄອນຫຼວງວຽງຈັນ		0.70	0.61	0.78
ບໍລິຄໍາໄຊ		0.10	0.07	0.13
ຄໍາມ່ວນ		0.54	0.38	0.69
ສະຫວັນນະເຂດ		0.74	0.58	0.90
ສາລະວັນ		0.54	0.36	0.73
ເຊກອງ		0.55	0.38	0.71
ຈໍາປາສັກ		0.56	0.33	0.78
ອັດຕະປື		0.80	0.73	0.88
ທົ່ວປະເທດ		0.59	0.54	0.64

9	ທ່ານມີໂອກາດ ໄດ້ສະເໜີຄໍາເຫັນຕໍ່ຮ່າງນະໂຍບາຍ ຫຼື ກົດລະບຽບຂອງແຂວງ ຫຼື ບໍ່?	ຫົວໜ່ວຍ(ໄດ້/ບໍ່ໄດ້)	ຄ່າສະເລ່ຍ (c5)	ຫວ່າງຄວາມເຊື່ອໝັ້ນ 95%
---	--	---------------------	----------------	------------------------

ຜັງສາລີ	1: ໄດ້	0.10	0.01	0.19
ຫຼວງນ້ຳທາ	0: ບໍ່ໄດ້	0.20	0.03	0.38

ອຸດົມໄຊ		0.30	0.13	0.46	
ບໍ່ແກ້ວ		0.11	(0.02)	0.23	
ຫຼວງພະບາງ		0.09	0.08	0.11	
ຫົວພັນ		0.15	0.01	0.29	
ໄຊຍະບູລີ		0.14	0.13	0.16	
ຊຽງຂວາງ		0.05	(0.01)	0.10	
ວຽງຈັນ		0.03	0.01	0.05	
ນະຄອນຫຼວງວຽງຈັນ		0.03	0.01	0.06	
ບໍລິຄໍາໄຊ		0.06	0.06	0.06	
ຄຳມ່ວນ		0.03	0.01	0.06	
ສະຫວັນນະເຂດ		0.09	(0.02)	0.21	
ສາລະວັນ		0.04	(0.01)	0.09	
ເຊກອງ		0.11	0.02	0.21	
ຈຳປາສັກ		0.05	0.02	0.09	
ອັດຕະປື		0.24	(0.07)	0.56	
ທົ່ວປະເທດ		0.06	0.05	0.08	
<b>10</b>	<b>ທ່ານເຄີຍໄດ້ເຮັດການສະເໜີ ທີ່ບໍ່ມີໃນແຜນການຂອງລັດບໍ່?</b>	<b>ຫົວໜ່ວຍ(ເຄີຍ/ບໍ່ເຄີຍ)</b>	<b>ຄ່າສະເລ່ຍ (c6)</b>	<b>ຫວ່າງຄວາມເຊື່ອໜັ້ນ 95%</b>	
	ຜັງສາລີ	1: ເຄີຍ	0.07	(0.02)	0.16
	ຫຼວງນ້ຳທາ	0: ບໍ່ເຄີຍ	0.02	(0.01)	0.04
	ອຸດົມໄຊ		0.34	0.17	0.52
	ບໍ່ແກ້ວ		0.13	(0.02)	0.27
	ຫຼວງພະບາງ		0.02	0.02	0.03
	ຫົວພັນ		0.14	0.05	0.23
	ໄຊຍະບູລີ		0.03	(0.00)	0.06
	ຊຽງຂວາງ		0.00	(0.00)	0.00
	ວຽງຈັນ		0.06	(0.01)	0.13
	ນະຄອນຫຼວງວຽງຈັນ		0.02	(0.01)	0.05
	ບໍລິຄໍາໄຊ		0.01	(0.01)	0.03
	ຄຳມ່ວນ		0.08	0.00	0.15
	ສະຫວັນນະເຂດ		0.25	0.07	0.43
	ສາລະວັນ		0.14	0.02	0.26
	ເຊກອງ		0.07	0.03	0.11
	ຈຳປາສັກ		0.17	0.03	0.31
	ອັດຕະປື		0.05	(0.00)	0.11
	ທົ່ວປະເທດ		0.06	0.04	0.08



11	ທ່ານຮູ້ບໍ່ວ່າ, ສິນຄ້າຂອງທ່ານ ຢູ່ໃນເງື່ອນໄຂ ສໍາລັບການສົ່ງອອກທີ່ບໍ່ມີພາສີໄປຕະຫຼາດ ສົ່ງອອກ ໃນປະເທດຄູ່ຄ້າຂອງ ສປປ ລາວ ຫຼື ບໍ່?	ຫົວໜ່ວຍ (ຮູ້/ບໍ່ຮູ້)	ຄ່າສະເລ່ຍ (c7)	ວ່າງຄວາມເຊື່ອໜັ້ນ 95%	
	ຜັງສາລີ	1: ຮູ້	0.05	(0.03)	0.13
	ຫຼວງນ້ຳທາ	0: ບໍ່ຮູ້	0.15	(0.00)	0.31
	ອຸດົມໄຊ		0.09	(0.04)	0.22
	ບໍ່ແກ້ວ		0.08	(0.02)	0.19
	ຫຼວງພະບາງ		0.01	(0.00)	0.02
	ຫົວພັນ		0.11	(0.01)	0.22
	ໄຊຍະບູລີ		0.13	0.05	0.21
	ຊຽງຂວາງ		0.08	(0.03)	0.18
	ວຽງຈັນ		0.04	0.00	0.08
	ນະຄອນຫຼວງວຽງຈັນ		0.13	0.06	0.20
	ບໍລິຄໍາໄຊ		0.41	(0.17)	0.99
	ຄຳມ່ວນ		0.09	(0.01)	0.18
	ສະຫວັນນະເຂດ		0.14	0.02	0.26
	ສາລະວັນ		0.07	0.02	0.11
	ເຊກອງ		0.20	0.08	0.33
	ຈຳປາສັກ		0.18	0.04	0.32
	ອັດຕະປື		0.04	0.02	0.07
	ທົ່ວປະເທດ		0.12	0.08	0.17
12	ທ່ານຮູ້ເຖິງ ໂອກາດການສົ່ງອອກ/ນຳເຂົ້າ ພາຍໃຕ້ສິດທິພິເສດ ທາງດ້ານການຄ້າ ສໍາ ລັບປະເທດດ້ອຍພັດທະນາບໍ່? (ສປປ ລາວ ແມ່ນ 1 ໃນ 46 ປະເທດດ້ອຍພັດທະນາ ໃນ ໂລກ)	ຫົວໜ່ວຍ (ຮູ້/ບໍ່ຮູ້)	ຄ່າສະເລ່ຍ (c8)	ຫວ່າງຄວາມເຊື່ອໜັ້ນ 95%	
	ຜັງສາລີ	1: ຮູ້	0.05	(0.03)	0.13
	ຫຼວງນ້ຳທາ	0: ບໍ່ຮູ້	0.23	0.05	0.41
	ອຸດົມໄຊ		0.05	0.01	0.09
	ບໍ່ແກ້ວ		0.27	0.10	0.44
	ຫຼວງພະບາງ		0.10	0.08	0.11
	ຫົວພັນ		0.07	0.01	0.14
	ໄຊຍະບູລີ		0.08	0.07	0.10
	ຊຽງຂວາງ		0.34	0.20	0.48
	ວຽງຈັນ		0.07	0.00	0.15
	ນະຄອນຫຼວງວຽງຈັນ		0.14	0.08	0.21
	ບໍລິຄໍາໄຊ		0.01	(0.01)	0.03

ຄຳມ່ວນ		0.11	0.01	0.20
ສະຫວັນນະເຂດ		0.41	0.20	0.62
ສາລະວັນ		0.11	0.02	0.21
ເຊກອງ		0.16	0.05	0.27
ຈຳປາສັກ		0.12	(0.01)	0.26
ອັດຕະປື		0.12	0.04	0.20
ທົ່ວປະເທດ		0.15	0.11	0.18

13	ທ່ານຮູ້ບໍ່ວ່າ ບັນດາບໍລິສັດສິ່ງອອກ ຈະປະເຊີນ ກັບສິ່ງທ້າທາຍ ເມື່ອ ສປປລາວ ຫຼຸດພົ້ນ ອອກຈາກ ສະຖາ ນະພາບປະເທດດ້ອຍ ພັດທະນາ ຄາດວ່າໃນປີ 2026?	ຫົວໜ່ວຍ (ຮູ້/ບໍ່ຮູ້)	ຄ່າສະເລ່ຍ (c9)	ຫວ່າງຄວາມເຊື່ອໝັ້ນ 95%	
	ຜັງສາລີ	1: ຮູ້	0.00	0.00	0.00
	ຫຼວງນ້ຳທາ	0: ບໍ່ຮູ້	0.16	0.01	0.32
	ອຸດົມໄຊ		0.19	0.02	0.35
	ບໍ່ແກ້ວ		0.07	(0.04)	0.17
	ຫຼວງພະບາງ		0.09	0.07	0.11
	ຫົວພັນ		0.08	0.02	0.15
	ໄຊຍະບູລີ		0.05	(0.03)	0.12
	ຊຽງຂວາງ		0.33	0.18	0.47
	ວຽງຈັນ		0.05	(0.02)	0.11
	ນະຄອນຫຼວງວຽງຈັນ		0.17	0.10	0.23
	ບໍລິຄຳໄຊ		0.01	(0.01)	0.03
	ຄຳມ່ວນ		0.12	0.02	0.21
	ສະຫວັນນະເຂດ		0.35	0.15	0.55
	ສາລະວັນ		0.10	(0.00)	0.19
	ເຊກອງ		0.16	0.05	0.27
	ຈຳປາສັກ		0.11	(0.03)	0.24
	ອັດຕະປື		0.09	0.02	0.17
	ທົ່ວປະເທດ		0.15	0.11	0.19

### ພາກ D: ພາລະດ້ານລະບຽບການ

1	ບໍລິສັດຂອງທ່ານໄດ້ຖືກເຈົ້າໜ້າທີ່ ທີ່ກ່ຽວຂ້ອງ ຂອງພາກລັດມາກວດສອບ ລວມທັງໝົດຈັກ ຄັ້ງ ໃນປີ 2023	ຫົວໜ່ວຍ (ຄັ້ງ)	ຄ່າສະເລ່ຍ (d1)	ຫວ່າງຄວາມເຊື່ອໝັ້ນ 95%	
	ຜັງສາລີ		1.3	0.8	1.9
	ຫຼວງນ້ຳທາ		3.6	2.2	4.9
	ອຸດົມໄຊ		3.3	1.6	4.9
	ບໍ່ແກ້ວ		2.1	1.1	3.1

ຫຼວງພະບາງ	3.7	2.8	4.6
ຫົວພັນ	2.3	1.7	2.9
ໄຊຍະບູລີ	2.8	2.1	3.4
ຊຽງຂວາງ	1.9	1.4	2.4
ວຽງຈັນ	2.6	1.5	3.7
ນະຄອນຫຼວງວຽງຈັນ	1.5	1.2	1.8
ບໍລິຄໍາໄຊ	3.7	0.0	7.5
ຄໍາມ່ວນ	2.3	1.4	3.2
ສະຫວັນນະເຂດ	1.4	1.0	1.7
ສາລະວັນ	2.7	1.7	3.6
ເຊກອງ	4.8	3.4	6.3
ຈໍາປາສັກ	4.5	1.5	7.5
ອັດຕະປື	4.5	0.6	8.5
ທົ່ວປະເທດ	2.1	1.9	2.4

2,1	ເມື່ອປຽບທຽບກັບປີ 2022, ຄວາມຖີ່ຂອງ ການກວດສອບຂອງບໍລິສັດທ່ານໂດຍຈໍານາດ ການປົກຄອງແຂວງໃນປີ 2023 ແມ່ນຫຼຸດລົງ	ຫົວໜ່ວຍ (%)	ອັດຕາສ່ວນ (d2_1)	ຫວ່າງຄວາມເຊື່ອໜັ້ນ 95%
	ຜັງສາລີ		5.18%	
	ຫຼວງນໍ້າທາ		6.43%	
	ອຸດົມໄຊ		20.12%	
	ບໍ່ແກ້ວ		24.41%	
	ຫຼວງພະບາງ		1.90%	
	ຫົວພັນ		5.10%	
	ໄຊຍະບູລີ		2.05%	
	ຊຽງຂວາງ		14.09%	
	ວຽງຈັນ		8.94%	
	ນະຄອນຫຼວງວຽງຈັນ		3.15%	
	ບໍລິຄໍາໄຊ		40.68%	
	ຄໍາມ່ວນ		0.69%	
	ສະຫວັນນະເຂດ		2.87%	
	ສາລະວັນ		1.71%	
	ເຊກອງ		9.83%	
	ຈໍາປາສັກ		1.29%	
	ອັດຕະປື		23.38%	
	ທົ່ວປະເທດ		5.72%	3.56% 9.06%

2,2	ເມື່ອປຽບທຽບກັບປີ 2022, ຄວາມຖີ່ຂອງການກວດສອບຂອງບໍລິສັດທ່ານໂດຍອຳນາດການປົກຄອງແຂວງໃນປີ 2023 ແມ່ນບໍ່ແຕກຕ່າງກັນ	ຫົວໜ່ວຍ (%)	ອັດຕາສ່ວນ (d2_2)	ຫວ່າງຄວາມເຊື່ອໜັ້ນ 95%	
	ຜັງສາລີ		80.90%		
	ຫຼວງນ້ຳທາ		83.87%		
	ອຸດົມໄຊ		65.07%		
	ບໍ່ແກ້ວ		51.13%		
	ຫຼວງພະບາງ		74.57%		
	ຫົວພັນ		85.94%		
	ໄຊຍະບູລີ		90.98%		
	ຊຽງຂວາງ		78.97%		
	ວຽງຈັນ		78.26%		
	ນະຄອນຫຼວງວຽງຈັນ		92.56%		
	ບໍລິຄຳໄຊ		3.49%		
	ຄຳມ່ວນ		98.48%		
	ສະຫວັນນະເຂດ		92.84%		
	ສາລະວັນ		95.84%		
	ເຊກອງ		59.96%		
	ຈຳປາສັກ		93.67%		
	ອັດຕະປື		52.47%		
	ທົ່ວປະເທດ		86.13%	82.55%	89.07%
2,3	ເມື່ອປຽບທຽບກັບປີ 2022, ຄວາມຖີ່ຂອງການກວດສອບຂອງບໍລິສັດທ່ານໂດຍອຳນາດການປົກຄອງແຂວງໃນປີ 2023 ແມ່ນເພີ່ມຂຶ້ນ	ຫົວໜ່ວຍ (%)	ອັດຕາສ່ວນ (d2_3)	ຫວ່າງຄວາມເຊື່ອໜັ້ນ 95%	
	ຜັງສາລີ		13.92%		
	ຫຼວງນ້ຳທາ		9.71%		
	ອຸດົມໄຊ		14.81%		
	ບໍ່ແກ້ວ		24.45%		
	ຫຼວງພະບາງ		23.53%		
	ຫົວພັນ		8.96%		
	ໄຊຍະບູລີ		6.97%		
	ຊຽງຂວາງ		6.94%		
	ວຽງຈັນ		12.80%		
	ນະຄອນຫຼວງວຽງຈັນ		4.30%		
	ບໍລິຄຳໄຊ		55.82%		
	ຄຳມ່ວນ		0.83%		

ສະຫວັນນະເຂດ	4.29%		
ສາລະວັນ	2.45%		
ເຊກອງ	30.20%		
ຈຳປາສັກ	5.04%		
ອັດຕະປື	24.15%		
ທົ່ວປະເທດ	8.15%	5.66%	11.59%

3	ໜ່ວຍງານອາກອນໄດ້ກວດສອບບໍລິສັດຂອງທ່ານໃນປີ 2023 ບໍ?	ຫົວໜ່ວຍ (ກວດ/ບໍ່ກວດ)	ຄ່າສະເລ່ຍ (d3_1_1)	ຫວ່າງຄວາມເຊື່ອໜັ້ນ 95%	
	ຜັງສາລີ	1: ກວດ	0.03	(0.02)	0.07
	ຫຼວງນ້ຳທາ	0: ບໍ່ກວດ	0.45	0.32	0.59
	ອຸດົມໄຊ		0.48	0.31	0.65
	ບໍ່ແກ້ວ		0.23	0.08	0.39
	ຫຼວງພະບາງ		0.93	0.91	0.95
	ຫົວພັນ		0.63	0.47	0.80
	ໄຊຍະບູລີ		0.53	0.38	0.68
	ຊຽງຂວາງ		0.38	0.21	0.56
	ວຽງຈັນ		0.58	0.41	0.76
	ນະຄອນຫຼວງວຽງຈັນ		0.49	0.39	0.58
	ບໍລິຄຳໄຊ		0.56	0.16	0.96
	ຄຳມ່ວນ		0.78	0.68	0.88
	ສະຫວັນນະເຂດ		0.64	0.45	0.83
	ສາລະວັນ		0.69	0.52	0.85
	ເຊກອງ		0.71	0.56	0.86
	ຈຳປາສັກ		0.81	0.63	0.99
	ອັດຕະປື		0.40	0.08	0.72
	ທົ່ວປະເທດ		0.53	0.47	0.59

4	ເຈົ້າໜ້າທີ່ຕໍາຫຼວດໄດ້ກວດສອບບໍລິສັດຂອງທ່ານໃນປີ 2023 ບໍ?	ຫົວໜ່ວຍ (ກວດ/ບໍ່ກວດ)	ຄ່າສະເລ່ຍ (d3_2_1)	ຫວ່າງຄວາມເຊື່ອໜັ້ນ 95%	
	ຜັງສາລີ	1: ກວດ	0.07	(0.02)	0.16
	ຫຼວງນ້ຳທາ	0: ບໍ່ກວດ	0.28	0.12	0.44
	ອຸດົມໄຊ		0.12	(0.01)	0.25
	ບໍ່ແກ້ວ		0.15	0.01	0.30
	ຫຼວງພະບາງ		0.35	0.12	0.58
	ຫົວພັນ		0.11	0.04	0.17
	ໄຊຍະບູລີ		0.21	0.08	0.34
	ຊຽງຂວາງ		0.04	(0.02)	0.10
	ວຽງຈັນ		0.17	0.06	0.28

	ນະຄອນຫຼວງວຽງຈັນ		0.05	0.02	0.09
	ບໍລິຄໍາໄຊ		0.39	(0.01)	0.79
	ຄໍາມ່ວນ		0.09	0.02	0.16
	ສະຫວັນນະເຂດ		0.10	0.04	0.15
	ສາລະວັນ		0.19	0.05	0.33
	ເຊກອງ		0.36	0.22	0.49
	ຈໍາປາສັກ		0.21	0.07	0.35
	ອັດຕະປື		0.36	0.04	0.67
	ທົ່ວປະເທດ		0.11	0.09	0.14
<b>5</b>	<b>ເຈົ້າໜ້າທີ່ພະແນກອຸດສາຫະກຳ ແລະ ການຄ້າ ໄດ້ກວດສອບ ບໍລິສັດຂອງທ່ານໃນປີ 2023 ບໍ?</b>	<b>ຫົວໜ່ວຍ (ກວດ/ ບໍ່ກວດ)</b>	<b>ຄ່າສະເລ່ຍ (d3_3_1)</b>	<b>ຫວ່າງຄວາມເຊື່ອໜັ້ນ 95%</b>	
	ຜັງສາລີ	1: ກວດ	0.23	0.14	0.32
	ຫຼວງນໍ້າທາ	0: ບໍ່ກວດ	0.32	0.14	0.49
	ອຸດົມໄຊ		0.35	0.18	0.51
	ບໍ່ແກ້ວ		0.31	0.13	0.50
	ຫຼວງພະບາງ		0.42	0.20	0.65
	ຫົວພັນ		0.35	0.23	0.48
	ໄຊຍະບູລີ		0.60	0.44	0.75
	ຊຽງຂວາງ		0.52	0.34	0.70
	ວຽງຈັນ		0.46	0.27	0.66
	ນະຄອນຫຼວງວຽງຈັນ		0.17	0.09	0.25
	ບໍລິຄໍາໄຊ		0.34	(0.06)	0.74
	ຄໍາມ່ວນ		0.10	0.01	0.20
	ສະຫວັນນະເຂດ		0.11	(0.00)	0.23
	ສາລະວັນ		0.35	0.21	0.48
	ເຊກອງ		0.59	0.43	0.76
	ຈໍາປາສັກ		0.23	0.05	0.41
	ອັດຕະປື		0.50	0.18	0.82
	ທົ່ວປະເທດ		0.25	0.20	0.30
<b>6</b>	<b>ຂະແໜງການທີ່ກ່ຽວຂ້ອງ ໃນການອອກໃບ ອານຸຍາດປະກອບກິດຈະການ ໄດ້ກວດສອບ ບໍລິສັດຂອງທ່ານໃນປີ 2023 ບໍ?</b>	<b>ຫົວໜ່ວຍ (ກວດ/ ບໍ່ກວດ)</b>	<b>ຄ່າສະເລ່ຍ (d3_4_1)</b>	<b>ຫວ່າງຄວາມເຊື່ອໜັ້ນ 95%</b>	
	ຜັງສາລີ	1: ກວດ	0.38	0.29	0.47
	ຫຼວງນໍ້າທາ	0: ບໍ່ກວດ	0.28	0.12	0.44
	ອຸດົມໄຊ		0.29	0.05	0.52

ບໍ່ແກ້ວ		0.13	0.00	0.26	
ຫຼວງພະບາງ		0.23	0.04	0.42	
ຫົວພັນ		0.30	0.16	0.44	
ໄຊຍະບູລີ		0.21	0.08	0.33	
ຊຽງຂວາງ		0.07	0.01	0.14	
ວຽງຈັນ		0.16	0.04	0.28	
ນະຄອນຫຼວງວຽງຈັນ		0.21	0.15	0.27	
ບໍລິຄໍາໄຊ		0.00	0.00	0.00	
ຄໍາມ່ວນ		0.13	0.04	0.21	
ສະຫວັນນະເຂດ		0.17	0.12	0.23	
ສາລະວັນ		0.28	0.13	0.44	
ເຊກອງ		0.19	0.07	0.30	
ຈໍາປາສັກ		0.26	0.05	0.46	
ອັດຕະປື		0.14	0.05	0.22	
ທົ່ວປະເທດ		0.20	0.17	0.24	
<b>7</b>	<b>ເຈົ້າໜ້າທີ່ປົກປ້ອງສິ່ງແວດລ້ອມ ໄດ້ກວດສອບ ບໍລິສັດຂອງທ່ານໃນປີ 2023 ບໍ?</b>	<b>ຫົວໜ່ວຍ (ກວດ/ ບໍ່ກວດ)</b>	<b>ຄ່າສະເລ່ຍ (d3_5_1)</b>	<b>ຫວ່າງຄວາມເຊື່ອໜັ້ນ 95%</b>	
	ຜັງສາລີ	1: ກວດ	0.07	0.03	0.11
	ຫຼວງນໍ້າທາ	0: ບໍ່ກວດ	0.16	0.08	0.25
	ອຸດົມໄຊ		0.43	0.19	0.67
	ບໍ່ແກ້ວ		0.09	(0.01)	0.18
	ຫຼວງພະບາງ		0.24	0.05	0.42
	ຫົວພັນ		0.02	(0.01)	0.05
	ໄຊຍະບູລີ		0.09	0.05	0.13
	ຊຽງຂວາງ		0.05	(0.04)	0.13
	ວຽງຈັນ		0.32	0.16	0.47
	ນະຄອນຫຼວງວຽງຈັນ		0.05	0.02	0.08
	ບໍລິຄໍາໄຊ		0.16	0.14	0.18
	ຄໍາມ່ວນ		0.09	(0.00)	0.18
	ສະຫວັນນະເຂດ		0.02	(0.01)	0.05
	ສາລະວັນ		0.15	0.07	0.23
	ເຊກອງ		0.35	0.19	0.52
	ຈໍາປາສັກ		0.16	0.02	0.30
	ອັດຕະປື		0.28	(0.03)	0.60
	ທົ່ວປະເທດ		0.10	0.08	0.12

8	ເຈົ້າໜ້າທີ່ແຮງງານ ແລະ ສະຫວັດດີການສັງຄົມ ໄດ້ກວດສອບບໍລິສັດຂອງທ່ານໃນປີ 2023 ບໍ?	ຫົວໜ່ວຍ (ກວດ/ບໍ່ກວດ)	ຄ່າສະເລ່ຍ (d3_6_1)	ຫວ່າງຄວາມເຊື່ອໜັ້ນ 95%	
	ຜັງສາລີ	1: ກວດ	0.04	0.04	0.04
	ຫຼວງນ້ຳທາ	0: ບໍ່ກວດ	0.06	0.06	0.06
	ອຸດົມໄຊ		0.02	(0.00)	0.04
	ບໍ່ແກ້ວ		0.09	(0.01)	0.18
	ຫຼວງພະບາງ		0.22	0.04	0.41
	ຫົວພັນ		0.01	(0.00)	0.01
	ໄຊຍະບູລີ		0.22	0.14	0.30
	ຊຽງຂວາງ		0.02	(0.01)	0.04
	ວຽງຈັນ		0.09	0.01	0.17
	ນະຄອນຫຼວງວຽງຈັນ		0.04	(0.01)	0.09
	ບໍລິຄຳໄຊ		0.14	0.14	0.14
	ຄຳມ່ວນ		0.13	0.11	0.16
	ສະຫວັນນະເຂດ		0.04	(0.01)	0.08
	ສາລະວັນ		0.08	0.03	0.12
	ເຊກອງ		0.30	0.16	0.44
	ຈຳປາສັກ		0.18	0.04	0.32
	ອັດຕະປື		0.28	(0.04)	0.59
	ຫົວປະເທດ		0.07	0.04	0.10
9	ໜ່ວຍງານອາກອນໄດ້ກວດສອບບໍລິສັດຂອງທ່ານຈັກຄັ້ງຕໍ່ປີ?	ຫົວໜ່ວຍ (ຄັ້ງ/ປີ)	ຄ່າສະເລ່ຍ (d3_1_2)	ຫວ່າງຄວາມເຊື່ອໜັ້ນ 95%	
	ຜັງສາລີ		-	-	-
	ຫຼວງນ້ຳທາ		1.34	0.88	1.80
	ອຸດົມໄຊ		1.39	0.98	1.80
	ບໍ່ແກ້ວ		1.00	1.00	1.00
	ຫຼວງພະບາງ		1.38	1.11	1.66
	ຫົວພັນ		1.54	1.31	1.77
	ໄຊຍະບູລີ		1.40	1.13	1.68
	ຊຽງຂວາງ		-	-	-
	ວຽງຈັນ		2.04	0.84	3.25
	ນະຄອນຫຼວງວຽງຈັນ		1.47	1.30	1.65
	ບໍລິຄຳໄຊ		1.09	1.05	1.12
	ຄຳມ່ວນ		1.27	1.10	1.43
	ສະຫວັນນະເຂດ		1.13	0.96	1.30
	ສາລະວັນ		1.76	1.17	2.34



	ເຊກອງ		2.08	1.37	2.78
	ຈຳປາສັກ		2.04	1.40	2.68
	ອັດຕະປື		7.63	7.27	7.99
	ທົ່ວປະເທດ		1.56	1.44	1.69
<b>10</b>	<b>ທ່ານໄດ້ຈ່າຍ ຄ່າໃຊ້ຈ່າຍທີ່ບໍ່ເປັນທາງການໃຫ້ເຈົ້າໜ້າທີ່ ທີ່ມາກວດສອບ ຫຼື ບໍ່?</b>	<b>ຫົວໜ່ວຍ (ຈ່າຍ/ບໍ່ຈ່າຍ)</b>	<b>ຄ່າສະເລ່ຍ (d4)</b>	<b>ຫວ່າງຄວາມເຊື່ອໜັ້ນ 95%</b>	
	ຜັງສາລີ	1: ຈ່າຍ	0.38	0.20	0.56
	ຫຼວງນ້ຳທາ	0: ບໍ່ຈ່າຍ	0.18	0.15	0.22
	ອຸດົມໄຊ		0.13	(0.02)	0.29
	ບໍ່ແກ້ວ		0.46	0.19	0.72
	ຫຼວງພະບາງ		0.27	0.00	0.53
	ຫົວພັນ		0.04	0.00	0.08
	ໄຊຍະບູລີ		0.22	0.07	0.37
	ຊຽງຂວາງ		0.23	0.08	0.38
	ວຽງຈັນ		0.28	0.10	0.46
	ນະຄອນຫຼວງວຽງຈັນ		0.18	0.09	0.27
	ບໍລິຄຳໄຊ		0.09	0.09	0.09
	ຄຳມ່ວນ		0.11	(0.00)	0.22
	ສະຫວັນນະເຂດ		0.03	(0.00)	0.07
	ສາລະວັນ		0.11	0.07	0.16
	ເຊກອງ		0.41	0.25	0.58
	ຈຳປາສັກ		0.26	0.05	0.48
	ອັດຕະປື		0.16	0.07	0.24
	ທົ່ວປະເທດ		0.19	0.13	0.24
<b>11</b>	<b>ຄ່າໃຊ້ຈ່າຍທັງໝົດທີ່ນຳໃຊ້ໃນການຕໍ່ທະບຽນອາກອນ (TIN) ແມ່ນເທົ່າໃດ?</b>	<b>ຫົວໜ່ວຍ (ແມ່ນ/ບໍ່ແມ່ນ)</b>	<b>ຄ່າສະເລ່ຍ (d5)</b>	<b>ຫວ່າງຄວາມເຊື່ອໜັ້ນ 95%</b>	
	ຜັງສາລີ	1: ແມ່ນ	0.24	0.06	0.42
	ຫຼວງນ້ຳທາ	0: ບໍ່ແມ່ນ	0.34	0.17	0.51
	ອຸດົມໄຊ		0.17	0.13	0.21
	ບໍ່ແກ້ວ		0.33	0.02	0.64
	ຫຼວງພະບາງ		0.12	0.10	0.14
	ຫົວພັນ		0.03	(0.00)	0.07
	ໄຊຍະບູລີ		0.07	0.03	0.11
	ຊຽງຂວາງ		0.00	(0.00)	0.01
	ວຽງຈັນ		0.47	0.25	0.69
	ນະຄອນຫຼວງວຽງຈັນ		0.20	0.12	0.28
	ບໍລິຄຳໄຊ		0.11	0.08	0.14

ຄຳມ່ວນ	0.06	0.01	0.10
ສະຫວັນນະເຂດ	0.07	0.02	0.13
ສາລະວັນ	0.18	0.08	0.29
ເຊກອງ	0.40	0.26	0.55
ຈຳປາສັກ	0.29	0.10	0.49
ອັດຕະປື	0.41	0.09	0.74
ທົ່ວປະເທດ	0.20	0.15	0.24

12	ຄ່າໃຊ້ຈ່າຍທັງໝົດທີ່ນຳໃຊ້ໃນການຕໍ່ທະບຽນອາກອນ (TIN) ແມ່ນເທົ່າໃດ?	ຫົວໜ່ວຍ (ກີບ)	ຄ່າສະເລ່ຍ (d6_1_2)	ຫວ່າງຄວາມເຊື່ອໝັ້ນ 95%
	ຜັງສາລີ		254,116.80	119,965.45 388,268.13
	ຫຼວງນ້ຳທາ		348,203.16	259,957.92 436,448.44
	ອຸດົມໄຊ		934,292.56	543,109.56 1,325,475.63
	ບໍ່ແກ້ວ		430,687.94	245,537.19 615,838.69
	ຫຼວງພະບາງ		8,268,933.00	8,042,773.50 8,495,093.00
	ຫົວພັນ		567,082.63	185,760.41 948,404.81
	ໄຊຍະບູລີ		1,139,001.00	565,244.25 1,712,757.88
	ຊຽງຂວາງ		394,407.84	316,506.50 472,309.19
	ວຽງຈັນ		1,799,002.63	815,849.94 2,782,155.25
	ນະຄອນຫຼວງວຽງຈັນ		1,799,184.25	915,644.81 2,682,723.50
	ບໍລິຄຳໄຊ		534,318.75	421,092.78 647,544.75
	ຄຳມ່ວນ		776,656.19	354,556.66 1,198,755.75
	ສະຫວັນນະເຂດ		726,558.63	480,880.94 972,236.31
	ສາລະວັນ		899,916.94	629,907.31 1,169,926.50
	ເຊກອງ		3,351,873.50	(81,912.48) 6,785,659.00
	ຈຳປາສັກ		1,489,751.25	799,730.81 2,179,771.50
	ອັດຕະປື		1,202,574.88	714,964.88 1,690,184.88
	ທົ່ວປະເທດ		1,648,085.13	1,132,480.75 2,163,689.50

13	ຈຳນວນວັນລັດຖະການທັງໝົດທີ່ນຳໃຊ້ໃນການຕໍ່ໃບອະນຸຍາດປະກອບກິດຈະການແມ່ນເທົ່າໃດ?	ຫົວໜ່ວຍ (ວັນລັດຖະການ)	ຄ່າສະເລ່ຍ (d6_2_1)	ຫວ່າງຄວາມເຊື່ອໝັ້ນ 95%
	ຜັງສາລີ		5.3	2.6 8.0
	ຫຼວງນ້ຳທາ		2.4	2.4 2.4
	ອຸດົມໄຊ		20.2	8.3 32.2
	ບໍ່ແກ້ວ		6.7	4.2 9.1
	ຫຼວງພະບາງ		10.6	5.5 15.8
	ຫົວພັນ		6.6	2.6 10.6
	ໄຊຍະບູລີ		21.8	4.5 39.1

ຊຽງຂວາງ	8.9	7.8	9.9
ວຽງຈັນ	17.5	3.6	31.4
ນະຄອນຫຼວງວຽງຈັນ	16.6	4.8	28.4
ບໍລິຄໍາໄຊ	11.3	10.5	12.2
ຄໍາມ່ວນ	5.3	3.0	7.5
ສະຫວັນນະເຂດ	6.1	3.9	8.3
ສາລະວັນ	2.9	1.1	4.7
ເຊກອງ	5.2	3.5	6.9
ຈໍາປາສັກ	8.7	2.4	15.0
ອັດຕະປື	4.3	1.8	6.9
ທົ່ວປະເທດ	-	-	-

14	ສໍາລັບການຕໍ່ທະບຽນອາກອນ ທ່ານໄດ້ຈ່າຍໃຫ້ນັກບັນຊີ ເພື່ອຊ່ວຍໃນການສະຫຼຸບບົດລາຍງານບໍ່?	ຫົວໜ່ວຍ (ຈ່າຍ/ບໍ່ຈ່າຍ)	ຄ່າສະເລ່ຍ (d6_3)	ຫວ່າງຄວາມເຊື່ອໜັ້ນ 95%	
	ຜັງສາລີ	1: ຈ່າຍ	0.36	0.29	0.44
	ຫຼວງນ້ຳທາ	0: ບໍ່ຈ່າຍ	0.11	(0.01)	0.23
	ອຸດົມໄຊ		0.50	0.24	0.76
	ບໍ່ແກ້ວ		0.21	(0.01)	0.43
	ຫຼວງພະບາງ		0.09	0.06	0.12
	ຫົວພັນ		0.45	0.36	0.55
	ໄຊຍະບູລີ		0.13	0.00	0.26
	ຊຽງຂວາງ		0.36	0.22	0.50
	ວຽງຈັນ		0.27	0.14	0.41
	ນະຄອນຫຼວງວຽງຈັນ		0.40	0.29	0.50
	ບໍລິຄໍາໄຊ		0.06	0.06	0.07
	ຄໍາມ່ວນ		0.27	0.19	0.36
	ສະຫວັນນະເຂດ		0.40	0.21	0.60
	ສາລະວັນ		0.21	0.12	0.29
	ເຊກອງ		0.19	0.07	0.30
	ຈໍາປາສັກ		0.10	0.06	0.14
	ອັດຕະປື		0.17	0.10	0.24
	ທົ່ວປະເທດ		0.33	0.27	0.39
15	ທ່ານນໍາໃຊ້ລະບົບ TaxRis ບໍ່?	ຫົວໜ່ວຍ (ແມ່ນ/ບໍ່ແມ່ນ)	ຄ່າສະເລ່ຍ (d7)	ຫວ່າງຄວາມເຊື່ອໜັ້ນ 95%	
	ຜັງສາລີ	1: ແມ່ນ	0.05	(0.03)	0.13
	ຫຼວງນ້ຳທາ	0: ບໍ່ແມ່ນ	0.17	0.06	0.28
	ອຸດົມໄຊ		0.15	0.00	0.31

ບໍ່ແກ້ວ	0.13	(0.02)	0.28
ຫຼວງພະບາງ	0.14	0.11	0.16
ຫົວພັນ	0.42	0.25	0.60
ໄຊຍະບູລີ	0.12	0.01	0.23
ຊຽງຂວາງ	0.48	0.29	0.66
ວຽງຈັນ	0.25	0.10	0.40
ນະຄອນຫຼວງວຽງຈັນ	0.51	0.40	0.61
ບໍລິຄໍາໄຊ	0.43	(0.15)	1.01
ຄໍາມ່ວນ	0.26	0.13	0.40
ສະຫວັນນະເຂດ	0.56	0.36	0.75
ສາລະວັນ	0.43	0.26	0.61
ເຊກອງ	0.67	0.53	0.82
ຈໍາປາສັກ	0.27	0.08	0.45
ອັດຕະປື	0.26	0.19	0.34
ທົ່ວປະເທດ	0.41	0.35	0.48

16	ການເຈລະຈາຕໍ່ລອງອາກອນ ແລະ ຄໍາໃຊ້ຈ່າຍ ທີ່ບໍ່ເປັນທາງການຫຼຸດລົງ ຫຼັງຈາກການນໍາ ໃຊ້ TaxRis ແລະ ປັບປຸງກົດໝາຍອາກອນ 2021	ຫົວໜ່ວຍ (ແມ່ນ/ ບໍ່ແມ່ນ)	ຄ່າສະເລ່ຍ (d7_1_a)	ຫວ່າງຄວາມເຊື່ອໜັ້ນ 95%	
	ຜັງສາລີ	1: ແມ່ນ	1.00	0.99	1.00
	ຫຼວງນໍ້າທາ	0: ບໍ່ແມ່ນ	-	-	-
	ອຸດົມໄຊ		0.88	0.88	0.88
	ບໍ່ແກ້ວ		-	-	-
	ຫຼວງພະບາງ		0.86	0.72	1.00
	ຫົວພັນ		1.00	-	-
	ໄຊຍະບູລີ		-	-	-
	ຊຽງຂວາງ		-	-	-
	ວຽງຈັນ		-	-	-
	ນະຄອນຫຼວງວຽງຈັນ		0.98	0.97	1.00
	ບໍລິຄໍາໄຊ		-	-	-
	ຄໍາມ່ວນ		0.98	0.97	0.98
	ສະຫວັນນະເຂດ		1.00	1.00	1.00
	ສາລະວັນ		0.84	0.57	1.11
	ເຊກອງ		0.86	0.71	1.02
	ຈໍາປາສັກ		0.97	0.97	0.97
	ອັດຕະປື		1.00	1.00	1.00
	ທົ່ວປະເທດ		0.95	0.92	0.98

17	ເວລາໃນການຈ່າຍອາກອນຫຼຸດລົງ ຫຼັງຈາກການນຳໃຊ້ TaxRis ແລະ ປັບປຸງກົດໝາຍອາກອນ 2021	ຫົວໜ່ວຍ (ແມ່ນ/ບໍ່ແມ່ນ)	ຄ່າສະເລ່ຍ (d7_1_b)	ຫວ່າງຄວາມເຊື່ອໜັ້ນ 95%	
	ຜັງສາລີ	1: ແມ່ນ	1.00	1.00	1.00
	ຫຼວງນ້ຳທາ	0: ບໍ່ແມ່ນ	-	-	-
	ອຸດົມໄຊ		1.00	-	-
	ບໍ່ແກ້ວ		-	-	-
	ຫຼວງພະບາງ		0.88	0.73	1.02
	ຫົວພັນ		-	-	-
	ໄຊຍະບູລີ		-	-	-
	ຊຽງຂວາງ		1.00	1.00	1.00
	ວຽງຈັນ		-	-	-
	ນະຄອນຫຼວງວຽງຈັນ		1.00	0.99	1.00
	ບໍລິຄຳໄຊ		-	-	-
	ຄຳມ່ວນ		0.89	0.89	0.89
	ສະຫວັນນະເຂດ		0.94	0.94	0.94
	ສາລະວັນ		0.84	0.57	1.12
	ເຊກອງ		0.85	0.68	1.01
	ຈຳປາສັກ		0.61	0.05	1.17
	ອັດຕະປື		0.95	0.87	1.03
	ທົ່ວປະເທດ		0.94	0.91	0.98
18	ຕົ້ນທຶນການຈ່າຍອາກອນຫຼຸດລົງ ຫຼັງຈາກການນຳໃຊ້ TaxRis ແລະ ປັບປຸງກົດໝາຍອາກອນ 2021	ຫົວໜ່ວຍ (ແມ່ນ/ບໍ່ແມ່ນ)	ຄ່າສະເລ່ຍ (d7_1_c)	ຫວ່າງຄວາມເຊື່ອໜັ້ນ 95%	
	ຜັງສາລີ	1: ແມ່ນ	-	-	-
	ຫຼວງນ້ຳທາ	0: ບໍ່ແມ່ນ	-	-	-
	ອຸດົມໄຊ		0.97	0.91	1.03
	ບໍ່ແກ້ວ		-	-	-
	ຫຼວງພະບາງ		0.83	0.69	0.97
	ຫົວພັນ		-	-	-
	ໄຊຍະບູລີ		-	-	-
	ຊຽງຂວາງ		-	-	-
	ວຽງຈັນ		-	-	-
	ນະຄອນຫຼວງວຽງຈັນ		0.99	0.98	1.00
	ບໍລິຄຳໄຊ		-	-	-
	ຄຳມ່ວນ		1.00	-	-
	ສະຫວັນນະເຂດ		0.93	0.93	0.93

	ສາລະວັນ		0.84	0.57	1.11
	ເຊກອງ		0.87	0.70	1.04
	ຈຳປາສັກ		1.00	0.99	1.00
	ອັດຕະປື		1.00	1.00	1.00
	ທົ່ວປະເທດ		0.95	0.92	0.98
<b>19</b>	<b>ບໍລິສັດຂອງທ່ານ ນຳໃຊ້ໃບແຈ້ງເສຍອາກອນ ມູນຄ່າເພີ່ມ (ອມພ) ແບບເອເລັກໂຕຣນິກບໍ່?</b>	<b>ຫົວໜ່ວຍ (ນຳໃຊ້/ ບໍ່ນຳໃຊ້)</b>	<b>ຄ່າສະເລ່ຍ (d8)</b>	<b>ຫວ່າງຄວາມເຊື່ອໜັ້ນ 95%</b>	
	ຜັງສາລີ	1: ນຳໃຊ້	0.05	(0.03)	0.13
	ຫຼວງນ້ຳທາ	0: ບໍ່ນຳໃຊ້	0.22	0.14	0.30
	ອຸດົມໄຊ		0.31	0.07	0.55
	ບໍ່ແກ້ວ		0.27	0.08	0.46
	ຫຼວງພະບາງ		0.20	0.01	0.39
	ຫົວພັນ		0.40	0.24	0.56
	ໄຊຍະບູລີ		0.15	0.02	0.27
	ຊຽງຂວາງ		0.46	0.30	0.63
	ວຽງຈັນ		0.18	0.07	0.30
	ນະຄອນຫຼວງວຽງຈັນ		0.39	0.31	0.48
	ບໍລິຄຳໄຊ		0.63	0.18	1.07
	ຄຳມ່ວນ		0.36	0.23	0.48
	ສະຫວັນນະເຂດ		0.42	0.23	0.62
	ສາລະວັນ		0.36	0.18	0.54
	ເຊກອງ		0.41	0.25	0.57
	ຈຳປາສັກ		0.28	0.09	0.46
	ອັດຕະປື		0.23	0.16	0.31
	ທົ່ວປະເທດ		0.36	0.30	0.41
<b>20</b>	<b>ການຫັນຈາກການໃຊ້ໃບແຈ້ງອາກອນມູນຄ່າ ເພີ່ມແບບເຈ້ຍ ໄປສູ່ ລະບົບເອເລັກໂຕຣນິກ ມັນ ສະດວກກວ່າ ໃນການຈົດບັນທຶກ ແລະ ອອກ ໃບແຈ້ງເສຍອາກອນ</b>	<b>ຫົວໜ່ວຍ (ແມ່ນ/ ບໍ່ແມ່ນ)</b>	<b>ຄ່າສະເລ່ຍ (d8_1_ benefit_1)</b>	<b>ຫວ່າງຄວາມເຊື່ອໜັ້ນ 95%</b>	
	ຜັງສາລີ	1: ແມ່ນ	1.00	0.99	1.00
	ຫຼວງນ້ຳທາ	0: ບໍ່ແມ່ນ	-	-	-
	ອຸດົມໄຊ		0.36	(0.01)	0.73
	ບໍ່ແກ້ວ		-	-	-
	ຫຼວງພະບາງ		0.96	0.92	1.00
	ຫົວພັນ		-	-	-
	ໄຊຍະບູລີ		0.57	0.02	1.12
	ຊຽງຂວາງ		0.39	0.39	0.39
	ວຽງຈັນ		0.54	0.12	0.96

	ນະຄອນຫຼວງວຽງຈັນ		0.31	0.20	0.42
	ບໍລິຄໍາໄຊ		0.49	(0.19)	1.17
	ຄໍາມ່ວນ		0.92	0.84	0.99
	ສະຫວັນນະເຂດ		0.41	0.08	0.74
	ສາລະວັນ		0.62	0.32	0.93
	ເຊກອງ		0.75	0.51	0.99
	ຈໍາປາສັກ		0.56	0.04	1.09
	ອັດຕະປື		0.68	0.34	1.03
	ທົ່ວປະເທດ		0.42	0.34	0.50
<b>21</b>	ການຫັນຈາກການໃຊ້ໃບແຈ້ງອາກອນມູນຄ່າເພີ່ມແບບເຈ້ຍ ໄປສູ່ ລະບົບເອເລັກໂຕນິກ ມັນປະຫຍັດເວລາ ແລະ ຄ່າໃຊ້ຈ່າຍ ເມື່ອທຽບກັບການສົ່ງໃບແຈ້ງເສຍອາກອນແບບເຈ້ຍ.	ຫົວໜ່ວຍ (ແມ່ນ/ບໍ່ແມ່ນ)	ຄ່າສະເລ່ຍ (d8_1_benefit_2)	ຫວ່າງຄວາມເຊື່ອໜັ້ນ 95%	
	ຜັງສາລີ	1: ແມ່ນ	0.01	0.01	0.01
	ຫຼວງນ້ຳທາ	0: ບໍ່ແມ່ນ	-	-	-
	ອຸດົມໄຊ		0.97	0.91	1.02
	ບໍ່ແກ້ວ		-	-	-
	ຫຼວງພະບາງ		0.98	0.95	1.01
	ຫົວພັນ		-	-	-
	ໄຊຍະບູລີ		0.59	0.04	1.14
	ຊຽງຂວາງ		0.98	0.94	1.01
	ວຽງຈັນ		0.62	0.20	1.04
	ນະຄອນຫຼວງວຽງຈັນ		0.84	0.73	0.95
	ບໍລິຄໍາໄຊ		1.00	1.00	1.00
	ຄໍາມ່ວນ		0.61	0.27	0.95
	ສະຫວັນນະເຂດ		0.82	0.55	1.08
	ສາລະວັນ		0.63	0.28	0.97
	ເຊກອງ		0.86	0.67	1.05
	ຈໍາປາສັກ		0.63	0.11	1.16
	ອັດຕະປື		0.96	0.89	1.03
	ທົ່ວປະເທດ		0.81	0.73	0.88
<b>22</b>	ການຫັນຈາກການໃຊ້ໃບແຈ້ງອາກອນມູນຄ່າເພີ່ມແບບເຈ້ຍ ໄປສູ່ ລະບົບເອເລັກໂຕນິກແມ່ນການນໍາໃຊ້ຍັງພົບຂໍ້ຫຍຸ້ງຍາກ.	ຫົວໜ່ວຍ (ແມ່ນ/ບໍ່ແມ່ນ)	ຄ່າສະເລ່ຍ (d8_1_challenges_1)	ຫວ່າງຄວາມເຊື່ອໜັ້ນ 95%	
	ຜັງສາລີ	1: ແມ່ນ	0.99	0.99	0.99
	ຫຼວງນ້ຳທາ	0: ບໍ່ແມ່ນ	-	-	-
	ອຸດົມໄຊ		0.07	0.01	0.13
	ບໍ່ແກ້ວ		-	-	-

	ຫຼວງພະບາງ		0.08	0.03	0.12
	ຫົວພັນ		-	-	-
	ໄຊຍະບູລີ		0.37	(0.17)	0.92
	ຊຽງຂວາງ		0.57	0.14	1.01
	ວຽງຈັນ		0.77	0.71	0.83
	ນະຄອນຫຼວງວຽງຈັນ		0.05	0.02	0.08
	ບໍລິຄໍາໄຊ		0.00	0.00	0.00
	ຄໍາມ່ວນ		0.19	(0.10)	0.48
	ສະຫວັນນະເຂດ		0.38	0.05	0.71
	ສາລະວັນ		0.19	(0.11)	0.48
	ເຊກອງ		0.37	0.12	0.63
	ຈໍາປາສັກ		0.51	(0.02)	1.03
	ອັດຕະປື		0.42	0.06	0.78
	ທົ່ວປະເທດ		0.16	0.11	0.20
<b>23</b>	ການຫັນຈາກການໃຊ້ໃບແຈ້ງອາກອນມູນຄ່າເພີ່ມແບບເຈ້ຍ ໄປສູ່ ລະບົບເອເລັກໂຕຣນິກ ແມ່ນຍັງມີຄ່າໃຊ້ຈ່າຍໃນການຕິດຕັ້ງໂປຼແກຼມມີລາຄາແພງ.	ຫົວໜ່ວຍ (ແມ່ນ/ບໍ່ແມ່ນ)	ຄ່າສະເລ່ຍ (d8_1_challenges_2)	ຫວ່າງຄວາມເຊື່ອໜັ້ນ 95%	
	ຜັງສາລີ	1: ແມ່ນ	0.00	0.00	0.01
	ຫຼວງນໍ້າທາ	0: ບໍ່ແມ່ນ	-	-	-
	ອຸດົມໄຊ		0.09	0.09	0.09
	ບໍ່ແກ້ວ		-	-	-
	ຫຼວງພະບາງ		0.10	0.05	0.16
	ຫົວພັນ		-	-	-
	ໄຊຍະບູລີ		0.78	0.74	0.83
	ຊຽງຂວາງ		0.02	(0.00)	0.04
	ວຽງຈັນ		0.03	(0.02)	0.08
	ນະຄອນຫຼວງວຽງຈັນ		0.75	0.66	0.84
	ບໍລິຄໍາໄຊ		0.00	(0.00)	0.00
	ຄໍາມ່ວນ		0.39	0.10	0.69
	ສະຫວັນນະເຂດ		0.53	0.20	0.85
	ສາລະວັນ		0.32	0.02	0.61
	ເຊກອງ		0.21	0.01	0.41
	ຈໍາປາສັກ		0.82	0.81	0.83
	ອັດຕະປື		0.65	0.53	0.76
	ທົ່ວປະເທດ		0.58	0.52	0.63



24	ການຫັນຈາກການໃຊ້ໃບແຈ້ງອາກອນມູນຄ່າເພີ່ມແບບເຈ້ຍໄປສູ່ລະບົບເອເລັກໂຕຼນິກເຫັນວ່າການອອກໃບແຈ້ງເສຍອາກອນໃຊ້ເວລາຫຼາຍຂຶ້ນ.	ຫົວໜ່ວຍ (ແມ່ນ/ບໍ່ແມ່ນ)	ຄ່າສະເລ່ຍ (d8_1_challenges_3)	ຫວ່າງຄວາມເຊື່ອໜັ້ນ 95%	
	ຜັງສາລີ	1: ແມ່ນ	0.00	0.00	0.01
	ຫຼວງນ້ຳທາ	0: ບໍ່ແມ່ນ	-	-	-
	ອຸດົມໄຊ		0.07	0.01	0.13
	ບໍ່ແກ້ວ		-	-	-
	ຫຼວງພະບາງ		0.03	0.00	0.06
	ຫົວພັນ		-	-	-
	ໄຊຍະບູລີ		0.00	(0.00)	0.00
	ຊຽງຂວາງ		0.08	0.08	0.08
	ວຽງຈັນ		0.05	(0.00)	0.11
	ນະຄອນຫຼວງວຽງຈັນ		0.06	0.01	0.11
	ບໍລິຄຳໄຊ		-	-	-
	ຄຳມ່ວນ		0.03	(0.02)	0.08
	ສະຫວັນນະເຂດ		0.02	(0.01)	0.06
	ສາລະວັນ		0.17	(0.12)	0.46
	ເຊກອງ		0.24	0.00	0.48
	ຈຳປາສັກ		0.37	(0.15)	0.89
	ອັດຕະປື		0.33	(0.02)	0.68
	ທົ່ວປະເທດ		0.08	0.03	0.12
25	ຄຳສັ່ງຂອງທ່ານ ນາຍົກລັດຖະມົນ ຕີ ເລກທີ 10/ນຍ/2022, ກ່ຽວກັບການຄຸ້ມຄອງເງິນຕາຕ່າງປະເທດ ຮຽກຮ້ອງໃຫ້ບໍລິສັດນຳເຂົ້າ ແລະ ສົ່ງອອກ ຕ້ອງຂຶ້ນທະບຽນຢູ່ກະຊວງ/ພະແນກອຸດສາຫະກຳ ແລະ ການຄ້າ ໄດ້ແຈ້ງການຝາກເງິນຕາຕ່າງເທດ ທີ່ມີໃນທະນາຄານໃດໜຶ່ງໃຫ້ທະນາຄານແຫ່ງ ສປປ ລາວ. ຈຸດປະສົງຂອງລະບຽບການນີ້ ແມ່ນເພື່ອດຶງຈຳນວນເງິນຕາຕ່າງປະເທດເຂົ້າໃນລະບົບທະນາຄານ, ທ່ານເຫັນດີກັບລະບຽບນີ້ບໍ່?	ຫົວໜ່ວຍ (ເຫັນດີ/ບໍ່ເຫັນດີ)	ຄ່າສະເລ່ຍ (d9)	ຫວ່າງຄວາມເຊື່ອໜັ້ນ 95%	
	ຜັງສາລີ	1: ເຫັນດີ	0.75	0.29	1.21
	ຫຼວງນ້ຳທາ	0: ບໍ່ເຫັນດີ	1.00	-	-
	ອຸດົມໄຊ		0.81	0.53	1.08
	ບໍ່ແກ້ວ		0.85	0.68	1.03
	ຫຼວງພະບາງ		0.96	0.89	1.02
	ຫົວພັນ		0.78	0.44	1.13
	ໄຊຍະບູລີ		0.88	0.72	1.03

ຊຽງຂວາງ	1.00	-	-
ວຽງຈັນ	0.87	0.76	0.99
ນະຄອນຫຼວງວຽງຈັນ	0.86	0.76	0.95
ບໍລິຄໍາໄຊ	1.00	1.00	1.00
ຄໍາມ່ວນ	0.84	0.61	1.06
ສະຫວັນນະເຂດ	0.99	0.98	1.01
ສາລະວັນ	0.95	0.87	1.03
ເຊກອງ	1.00	1.00	1.00
ຈໍາປາສັກ	0.93	0.83	1.03
ອັດຕະປື	1.00	1.00	1.00
ທົ່ວປະເທດ	0.88	0.82	0.94

### ພາກ E: ຄ່າໃຊ້ຈ່າຍທີ່ບໍ່ເປັນທາງການ

1	ທ່ານເຫັນວ່າ ຄ່າໃຊ້ຈ່າຍທີ່ບໍ່ເປັນທາງການ ທີ່ວິສາຫະກິດຈ່າຍໃຫ້ແກ່ພາກລັດ ແມ່ນ ຍອມຮັບໄດ້ ຫຼື ບໍ່?	ຫົວໜ່ວຍ (ຮັບໄດ້/ ຮັບບໍ່ໄດ້)	ຄ່າສະເລ່ຍ (e2)	ຫວ່າງຄວາມເຊື່ອໝັ້ນ 95%	
	ຜັງສາລີ	1: ຮັບໄດ້	0.31	(0.06)	0.68
	ຫຼວງນ້ຳທາ	0: ຮັບບໍ່ໄດ້	0.27	0.07	0.47
	ອຸດົມໄຊ		0.18	0.02	0.35
	ບໍ່ແກ້ວ		0.21	0.19	0.23
	ຫຼວງພະບາງ		0.15	0.13	0.18
	ຫົວພັນ		0.31	0.14	0.48
	ໄຊຍະບູລີ		0.49	0.34	0.65
	ຊຽງຂວາງ		0.39	0.20	0.58
	ວຽງຈັນ		0.40	0.19	0.61
	ນະຄອນຫຼວງວຽງຈັນ		0.16	0.09	0.22
	ບໍລິຄໍາໄຊ		0.07	0.06	0.07
	ຄໍາມ່ວນ		0.25	0.13	0.37
	ສະຫວັນນະເຂດ		0.08	(0.05)	0.21
	ສາລະວັນ		0.09	0.04	0.15
	ເຊກອງ		0.51	0.34	0.69
	ຈໍາປາສັກ		0.15	(0.00)	0.30
	ອັດຕະປື		0.10	0.03	0.16
	ທົ່ວປະເທດ		0.20	0.16	0.24

2	ທ່ານເຫັນວ່າ ການຈ່າຍຄ່າໃຊ້ຈ່າຍທີ່ບໍ່ເປັນທາງການ ຊ່ວຍໃຫ້ການດໍາເນີນທຸລະກິດຜ່ານພື້ນໄປໄດ້ຢ່າງ	ຫົວໜ່ວຍ (ແມ່ນ/ບໍ່ແມ່ນ)	ຄ່າສະເລ່ຍ (e3)	ຫວ່າງຄວາມເຊື່ອໜັ້ນ 95%	
	ຜັງສາລີ	1: ແມ່ນ	0.77	0.63	0.91
	ຫຼວງນ້ຳທາ	0: ບໍ່ແມ່ນ	0.55	0.34	0.77
	ອຸດົມໄຊ		0.61	0.48	0.74
	ບໍ່ແກ້ວ		0.72	0.58	0.86
	ຫຼວງພະບາງ		0.31	0.12	0.49
	ຫົວພັນ		0.46	0.29	0.63
	ໄຊຍະບູລີ		0.51	0.35	0.67
	ຊຽງຂວາງ		0.50	0.30	0.70
	ວຽງຈັນ		0.78	0.64	0.92
	ນະຄອນຫຼວງວຽງຈັນ		0.37	0.28	0.47
	ບໍລິຄໍາໄຊ		0.52	(0.06)	1.10
	ຄຳມ່ວນ		0.42	0.28	0.56
	ສະຫວັນນະເຂດ		0.05	0.00	0.10
	ສາລະວັນ		0.10	0.05	0.16
	ເຊກອງ		0.65	0.49	0.82
	ຈຳປາສັກ		0.22	0.07	0.37
	ອັດຕະປື		0.89	0.81	0.97
	ທົ່ວປະເທດ		0.41	0.36	0.47
3	ທ່ານເຫັນວ່າ ມັນແມ່ນເລື່ອງປົກກະຕິທີ່ທຸລະກິດຂອງທ່ານ ຕ້ອງໄດ້ເຈລະຈາກ່ຽວກັບການຈ່າຍອາກອນ?	ຫົວໜ່ວຍ (ແມ່ນ/ບໍ່ແມ່ນ)	ຄ່າສະເລ່ຍ (e4)	ຫວ່າງຄວາມເຊື່ອໜັ້ນ 95%	
	ຜັງສາລີ	1: ແມ່ນ	0.70	0.44	0.96
	ຫຼວງນ້ຳທາ	0: ບໍ່ແມ່ນ	0.46	0.26	0.66
	ອຸດົມໄຊ		0.61	0.36	0.85
	ບໍ່ແກ້ວ		0.83	0.69	0.97
	ຫຼວງພະບາງ		0.32	0.09	0.54
	ຫົວພັນ		0.52	0.39	0.64
	ໄຊຍະບູລີ		0.46	0.31	0.62
	ຊຽງຂວາງ		0.36	0.17	0.54
	ວຽງຈັນ		0.60	0.42	0.79
	ນະຄອນຫຼວງວຽງຈັນ		0.31	0.22	0.39
	ບໍລິຄໍາໄຊ		0.53	(0.05)	1.11
	ຄຳມ່ວນ		0.34	0.20	0.48
	ສະຫວັນນະເຂດ		0.09	(0.04)	0.22
	ສາລະວັນ		0.10	0.05	0.15

ເຊກອງ	0.70	0.55	0.85
ຈຳປາສັກ	0.19	0.04	0.35
ອັດຕະປື	0.84	0.76	0.93
ທົ່ວປະເທດ	0.36	0.31	0.42

**ພາກ F: ຄວາມສອດຄ່ອງໃນການຈັດຕັ້ງປະຕິບັດກົດລະບຽບ ແລະ ນິຕິກຳຕ່າງໆ**

1	ທ່ານເຫັນວ່າ ແຂວງໄດ້ຈັດຕັ້ງປະຕິບັດ ມະໂຍບາຍ, ກົດລະບຽບ ແລະ ນິຕິກຳໃນ ການດຳເນີນທຸລະກິດສອດ ຄ່ອງກັບທີ່ສູນກາງ ວາງອອກ ຫຼື ບໍ່?	ຫົວໜ່ວຍ (ສອດຄ່ອງ/ບໍ່ສອດຄ່ອງ)	ຄ່າສະເລ່ຍ (f1)	ຫວ່າງຄວາມເຊື່ອໜັ້ນ 95%	
	ຜັງສາລີ	1: ສອດຄ່ອງ	0.91	0.83	0.98
	ຫຼວງນ້ຳທາ	0: ບໍ່ສອດຄ່ອງ	0.92	0.82	1.02
	ອຸດົມໄຊ		0.76	0.54	0.98
	ບໍ່ແກ້ວ		0.69	0.51	0.86
	ຫຼວງພະບາງ		0.97	0.96	0.99
	ຫົວພັນ		0.97	0.91	1.02
	ໄຊຍະບູລີ		0.94	0.85	1.02
	ຊຽງຂວາງ		0.93	0.83	1.03
	ວຽງຈັນ		0.70	0.56	0.84
	ນະຄອນຫຼວງວຽງຈັນ		0.59	0.51	0.67
	ບໍລິຄຳໄຊ		0.98	0.96	1.00
	ຄຳມ່ວນ		0.80	0.68	0.93
	ສະຫວັນນະເຂດ		0.74	0.57	0.92
	ສາລະວັນ		0.99	0.97	1.00
	ເຊກອງ		0.85	0.72	0.97
	ຈຳປາສັກ		0.64	0.42	0.87
	ອັດຕະປື		0.63	0.31	0.95
	ທົ່ວປະເທດ		0.70	0.65	0.74
2	ທ່ານເຫັນວ່າ ພະແນກການຕ່າງໆຂອງແຂວງ ທ່ານໄດ້ມີການຮ່ວມມືກັນ ເພື່ອສະໜັບສະໜູນພາກທຸລະກິດ ຫຼື ບໍ່?	ຫົວໜ່ວຍ(ຮ່ວມມືກັນ/ບໍ່ຮ່ວມມືກັນ)	ຄ່າສະເລ່ຍ (f2)	ວ່າງຄວາມເຊື່ອໜັ້ນ 95%	
	ຜັງສາລີ	1: ຮ່ວມມືກັນ	0.48	0.43	0.52
	ຫຼວງນ້ຳທາ	0: ບໍ່ຮ່ວມມືກັນ	0.87	0.75	1.00
	ອຸດົມໄຊ		0.71	0.53	0.89
	ບໍ່ແກ້ວ		0.55	0.37	0.74
	ຫຼວງພະບາງ		0.86	0.67	1.04
	ຫົວພັນ		0.92	0.84	1.01
	ໄຊຍະບູລີ		0.87	0.79	0.95

ຊຽງຂວາງ	0.98	0.96	1.01		
ວຽງຈັນ	0.70	0.55	0.85		
ນະຄອນຫຼວງວຽງຈັນ	0.66	0.57	0.75		
ບໍລິຄໍາໄຊ	0.99	0.97	1.01		
ຄໍາມ່ວນ	0.86	0.76	0.97		
ສະຫວັນນະເຂດ	0.91	0.79	1.03		
ສາລະວັນ	0.94	0.85	1.03		
ເຊກອງ	0.75	0.60	0.90		
ຈໍາປາສັກ	0.82	0.64	1.00		
ອັດຕະປື	0.67	0.34	0.99		
ທົ່ວປະເທດ	0.74	0.68	0.79		
<b>3</b>	<b>ທ່ານເຫັນວ່າອົງການປົກຄອງແຂວງ ໄດ້ມີການອອກກົດລະບຽບເພີ່ມເຕີມທີ່ຕິດພັນກັບພາກທຸລະກິດ ທີ່ຕ່າງຈາກລະບຽບຂອງສູນກາງ ຫຼື ບໍ່?</b>	<b>ຫົວໜ່ວຍ (ມີ/ບໍ່ມີ)</b>	<b>ຄ່າສະເລ່ຍ (f3)</b>	<b>ວ່າງຄວາມເຊື່ອໝັ້ນ 95%</b>	
	ຜັງສາລີ	1: ມີ	0.31	0.22	0.40
	ຫຼວງນ້ຳທາ	0: ບໍ່ມີ	0.11	0.07	0.14
	ອຸດົມໄຊ		0.34	0.18	0.51
	ບໍ່ແກ້ວ		0.15	0.01	0.30
	ຫຼວງພະບາງ		0.27	0.04	0.49
	ຫົວພັນ		0.05	0.02	0.08
	ໄຊຍະບູລີ		0.07	(0.00)	0.15
	ຊຽງຂວາງ		0.25	0.07	0.42
	ວຽງຈັນ		0.14	0.04	0.25
	ນະຄອນຫຼວງວຽງຈັນ		0.13	0.08	0.19
	ບໍລິຄໍາໄຊ		0.10	0.07	0.13
	ຄໍາມ່ວນ		0.14	0.02	0.27
	ສະຫວັນນະເຂດ		0.26	0.08	0.44
	ສາລະວັນ		0.06	0.01	0.11
	ເຊກອງ		0.30	0.16	0.45
	ຈໍາປາສັກ		0.17	0.03	0.31
	ອັດຕະປື		0.15	0.07	0.24
	ທົ່ວປະເທດ		0.15	0.11	0.19
<b>4</b>	<b>ທ່ານເຫັນວ່າ ອໍານາດການປົກຄອງແຂວງ ໄດ້ສະໜັບສະໜູນລັດວິສາຫະກິດຫລາຍກວ່າທຸລະກິດຂອງພາກເອກະຊົນ ຫຼື ບໍ່?</b>	<b>ຫົວໜ່ວຍ (ແມ່ນ/ບໍ່ແມ່ນ)</b>	<b>ຄ່າສະເລ່ຍ (f4)</b>	<b>ວ່າງຄວາມເຊື່ອໝັ້ນ 95%</b>	
	ຜັງສາລີ	1: ແມ່ນ	0.34	0.25	0.43
	ຫຼວງນ້ຳທາ	0: ບໍ່ແມ່ນ	0.26	0.10	0.41

ອຸດົມໄຊ	0,42	0,25	0,59		
ບໍ່ແກ້ວ	0,44	0,28	0,61		
ຫຼວງພະບາງ	0,80	0,65	0,94		
ຫົວພັນ	0,58	0,46	0,69		
ໄຊຍະບູລີ	0,49	0,34	0,64		
ຊຽງຂວາງ	0,38	0,26	0,49		
ວຽງຈັນ	0,47	0,28	0,65		
ນະຄອນຫຼວງວຽງຈັນ	0,58	0,48	0,68		
ບໍລິຄໍາໄຊ	0,16	0,14	0,18		
ຄໍາມ່ວນ	0,27	0,14	0,39		
ສະຫວັນນະເຂດ	0,25	0,08	0,43		
ສາລະວັນ	0,48	0,33	0,64		
ເຊກອງ	0,76	0,61	0,92		
ຈໍາປາສັກ	0,57	0,35	0,79		
ອັດຕະປື	0,57	0,25	0,90		
ທົ່ວປະເທດ	0,52	0,46	0,58		
<b>5</b>	<b>ທ່ານເຫັນວ່າ ອຳນາດການປົກຄອງແຂວງ ໄດ້ປະຕິບັດຕໍ່ບໍລິສັດພາຍໃນ ແລະ ຕ່າງປະເທດ ແຕກຕ່າງກັນບໍ່?</b>	<b>ຫົວໜ່ວຍ (ແຕກຕ່າງ/ບໍ່ແຕກຕ່າງ)</b>	<b>ຄ່າສະເລ່ຍ (f5)</b>	<b>ວ່າງຄວາມເຊື່ອໜັ້ນ 95%</b>	
	ຜັງສາລີ	1: ແຕກຕ່າງ	0,19	0,10	0,28
	ຫຼວງນ້ຳທາ	0: ບໍ່ແຕກຕ່າງ	0,36	0,22	0,50
	ອຸດົມໄຊ		0,61	0,48	0,75
	ບໍ່ແກ້ວ		0,71	0,57	0,86
	ຫຼວງພະບາງ		0,56	0,33	0,78
	ຫົວພັນ		0,69	0,59	0,78
	ໄຊຍະບູລີ		0,37	0,22	0,53
	ຊຽງຂວາງ		0,18	0,07	0,30
	ວຽງຈັນ		0,51	0,31	0,70
	ນະຄອນຫຼວງວຽງຈັນ		0,69	0,61	0,77
	ບໍລິຄໍາໄຊ		0,12	0,09	0,15
	ຄໍາມ່ວນ		0,60	0,45	0,74
	ສະຫວັນນະເຂດ		0,38	0,18	0,57
	ສາລະວັນ		0,54	0,37	0,71
	ເຊກອງ		0,62	0,45	0,78
	ຈໍາປາສັກ		0,70	0,50	0,90
	ອັດຕະປື		0,41	0,09	0,74
	ທົ່ວປະເທດ		0,60	0,55	0,65

6	ທ່ານເຫັນວ່າ ການເຂົ້າຮ່ວມປະມູນຈັດຊື້ຈັດຈ້າງ, ດິນ ແລະ ຊັບພະຍາກອນທຸລະກິດອື່ນໆ, ກັບໜ່ວຍງານລັດຂັ້ນແຂວງ, ວິສາຫະກິດ ທີ່ມີເຄືອຂ່າຍ ແລະ ຄວາມສຳພັນ ໃກ້ຊິດກັບໜ່ວຍງານພາກລັດຂັ້ນແຂວງ ຈະໄດ້ຮັບບຸລິມະສິດກ່ອນ ແມ່ນ ຫຼື ບໍ່?	ຫົວໜ່ວຍ (ແມ່ນ/ ບໍ່ແມ່ນ)	ຄ່າສະເລ່ຍ (f6)	ວ່າງຄວາມເຊື່ອໜັ້ນ 95%	
	ຜັງສາລີ	1: ແມ່ນ	0,24	0,19	0,28
	ຫຼວງນ້ຳທາ	0: ບໍ່ແມ່ນ	0,29	0,11	0,48
	ອຸດົມໄຊ		0,52	0,39	0,65
	ບໍ່ແກ້ວ		0,63	0,52	0,74
	ຫຼວງພະບາງ		0,65	0,43	0,88
	ຫົວພັນ		0,79	0,63	0,95
	ໄຊຍະບູລີ		0,51	0,36	0,66
	ຊຽງຂວາງ		0,57	0,41	0,74
	ວຽງຈັນ		0,60	0,38	0,82
	ນະຄອນຫຼວງວຽງຈັນ		0,73	0,65	0,81
	ບໍລິຄຳໄຊ		0,86	0,86	0,86
	ຄຳມ່ວນ		0,34	0,20	0,48
	ສະຫວັນນະເຂດ		0,39	0,19	0,58
	ສາລະວັນ		0,53	0,36	0,71
	ເຊກອງ		0,60	0,43	0,78
	ຈຳປາສັກ		0,48	0,25	0,72
	ອັດຕະປື		0,91	0,85	0,98
	ທົ່ວປະເທດ		0,65	0,60	0,70

### ພາກ G: ຄວາມເປັນຕໍ່ພາກທຸລະກິດ ຂອງໜ່ວຍງານລັດຂັ້ນແຂວງ

1,1	ພະແນກການຕ່າງໆຂອງລັດ ບໍ່ມີ ທັດສະນະຄະຕິທາງບວກຕໍ່ພາກທຸລະກິດ	ຫົວໜ່ວຍ (%)	ອັດຕາສ່ວນ (g1_0)	ຫວ່າງຄວາມເຊື່ອໜັ້ນ 95%
	ຜັງສາລີ		9.30%	
	ຫຼວງນ້ຳທາ		3.17%	
	ອຸດົມໄຊ		13.55%	
	ບໍ່ແກ້ວ		4.82%	
	ຫຼວງພະບາງ		23.25%	
	ຫົວພັນ		1.81%	
	ໄຊຍະບູລີ		4.63%	
	ຊຽງຂວາງ		0.01%	
	ວຽງຈັນ		6.58%	
	ນະຄອນຫຼວງວຽງຈັນ		10.67%	

	ບໍລິຄໍາໄຊ		1.03%		
	ຄໍາມ່ວນ		6.63%		
	ສະຫວັນນະເຂດ		20.34%		
	ສາລະວັນ		19.77%		
	ເຊກອງ		7.51%		
	ຈໍາປາສັກ		16.27%		
	ອັດຕະປື		4.43%		
	ທົ່ວປະເທດ		9.87%	6.67%	14.38%
<b>1,2</b>	<b>ພະແນກການຕ່າງໆຂອງລັດ ມີທັດສະນະຄະຕິທາງບວກຕໍ່ພາກທຸລະກິດ</b>	<b>ຫົວໜ່ວຍ (%)</b>	<b>ອັດຕາສ່ວນ (g1_1)</b>	<b>ຫວ່າງຄວາມເຊື່ອໜັ້ນ 95%</b>	
	ຜັງສາລີ		38.20%		
	ຫຼວງນໍ້າທາ		51.75%		
	ອຸດົມໄຊ		37.86%		
	ບໍ່ແກ້ວ		17.67%		
	ຫຼວງພະບາງ		36.65%		
	ຫົວພັນ		48.94%		
	ໄຊຍະບູລີ		24.58%		
	ຊຽງຂວາງ		54.19%		
	ວຽງຈັນ		45.96%		
	ນະຄອນຫຼວງວຽງຈັນ		28.19%		
	ບໍລິຄໍາໄຊ		48.46%		
	ຄໍາມ່ວນ		37.17%		
	ສະຫວັນນະເຂດ		16.58%		
	ສາລະວັນ		30.29%		
	ເຊກອງ		52.16%		
	ຈໍາປາສັກ		26.28%		
	ອັດຕະປື		53.45%		
	ທົ່ວປະເທດ		32.27%	27.37%	37.58%
<b>1,3</b>	<b>ຂ້ອຍຍັງບໍ່ແນ່ໃຈວ່າ ພະແນກການຕ່າງໆຂອງລັດ ມີທັດສະນະຄະຕິທາງບວກຕໍ່ພາກທຸລະກິດ</b>	<b>ຫົວໜ່ວຍ (%)</b>	<b>ອັດຕາສ່ວນ (g1_2)</b>	<b>ຫວ່າງຄວາມເຊື່ອໜັ້ນ 95%</b>	
	ຜັງສາລີ		52.51%		
	ຫຼວງນໍ້າທາ		45.08%		
	ອຸດົມໄຊ		48.59%		
	ບໍ່ແກ້ວ		77.50%		
	ຫຼວງພະບາງ		40.11%		
	ຫົວພັນ		49.25%		



ໄຊຍະບູລີ		70.80%		
ຊຽງຂວາງ		45.79%		
ວຽງຈັນ		47.46%		
ນະຄອນຫຼວງວຽງຈັນ		61.14%		
ບໍລິຄໍາໄຊ		50.50%		
ຄໍາມ່ວນ		56.20%		
ສະຫວັນນະເຂດ		63.09%		
ສາລະວັນ		49.94%		
ເຊກອງ		40.33%		
ຈໍາປາສັກ		57.46%		
ອັດຕະປື		42.12%		
ທົ່ວປະເທດ		57.86%	51.83%	63.67%
<b>2,1</b>	<b>ອໍານາດການປົກຄອງແຂວງ ບໍ່ໄດ້ຊ່ວຍເຫຼືອພາກທຸລະກິດພາຍໃນແຂວງ</b>	<b>ຫົວໜ່ວຍ (%)</b>	<b>ອັດຕາສ່ວນ (g2_0)</b>	<b>ຫວ່າງຄວາມເຊື່ອໜັ້ນ 95%</b>
	ຜັງສາລີ		76.58%	
	ຫຼວງນໍ້າທາ		0.25%	
	ອຸດົມໄຊ		3.54%	
	ບໍ່ແກ້ວ		2.72%	
	ຫຼວງພະບາງ		3.68%	
	ຫົວພັນ		35.82%	
	ໄຊຍະບູລີ		16.71%	
	ຊຽງຂວາງ		10.00%	
	ວຽງຈັນ		9.87%	
	ນະຄອນຫຼວງວຽງຈັນ		35.87%	
	ບໍລິຄໍາໄຊ		28.28%	
	ຄໍາມ່ວນ		7.13%	
	ສະຫວັນນະເຂດ		5.12%	
	ສາລະວັນ		38.09%	
	ເຊກອງ		19.24%	
	ຈໍາປາສັກ		11.67%	
	ອັດຕະປື		22.33%	
	ທົ່ວປະເທດ		26.49%	21.38% 32.32%
<b>2,2</b>	<b>ອໍານາດການປົກຄອງແຂວງ ໄດ້ຊ່ວຍເຫຼືອພາກທຸລະກິດຫຼາຍພາຍໃນແຂວງ</b>	<b>ຫົວໜ່ວຍ (%)</b>	<b>ອັດຕາສ່ວນ (g2_1)</b>	<b>ຫວ່າງຄວາມເຊື່ອໜັ້ນ 95%</b>
	ຜັງສາລີ		16.32%	
	ຫຼວງນໍ້າທາ		16.11%	
	ອຸດົມໄຊ		19.87%	

ບໍ່ແກ້ວ	8.46%		
ຫຼວງພະບາງ	38.04%		
ຫົວພັນ	10.33%		
ໄຊຍະບູລີ	17.43%		
ຊຽງຂວາງ	16.82%		
ວຽງຈັນ	14.89%		
ນະຄອນຫຼວງວຽງຈັນ	13.97%		
ບໍລິຄໍາໄຊ	27.44%		
ຄຳມ່ວນ	25.58%		
ສະຫວັນນະເຂດ	37.09%		
ສາລະວັນ	28.19%		
ເຊກອງ	36.80%		
ຈຳປາສັກ	26.40%		
ອັດຕະປື	12.93%		
ທົ່ວປະເທດ	17.34%	13.61%	21.83%
<b>2,3</b> ອຳນາດການປົກຄອງແຂວງ ໄດ້ຊ່ວຍເຫຼືອ ພາກທຸລະກິດໜ້ອຍພາຍໃນແຂວງ	ຫົວໜ່ວຍ (%)	ອັດຕາສ່ວນ (g2_2)	ຫວ່າງຄວາມເຊື່ອໜັ້ນ 95%
ຜົ້ງສາລີ		2.64%	
ຫຼວງນ້ຳທາ		46.03%	
ອຸດົມໄຊ		61.72%	
ບໍ່ແກ້ວ		58.98%	
ຫຼວງພະບາງ		29.77%	
ຫົວພັນ		42.89%	
ໄຊຍະບູລີ		43.05%	
ຊຽງຂວາງ		48.77%	
ວຽງຈັນ		46.67%	
ນະຄອນຫຼວງວຽງຈັນ		24.66%	
ບໍລິຄໍາໄຊ		43.30%	
ຄຳມ່ວນ		43.45%	
ສະຫວັນນະເຂດ		35.47%	
ສາລະວັນ		16.61%	
ເຊກອງ		34.55%	
ຈຳປາສັກ		30.17%	
ອັດຕະປື		19.15%	
ທົ່ວປະເທດ		31.73%	26.69% 37.23%

2,4	ຂ້ອຍບໍ່ແນ່ໃຈວ່າອຳນາດການປົກຄອງແຂວງໄດ້ຊ່ວຍເຫຼືອພາກທຸລະກິດໃນແຂວງ ຫຼື ບໍ່?	ຫົວໜ່ວຍ (%)	ອັດຕາສ່ວນ (g2_3)	ຫວ່າງຄວາມເຊື່ອໜັ້ນ 95%	
	ຜັງສາລີ		4.47%		
	ຫຼວງນ້ຳທາ		37.61%		
	ອຸດົມໄຊ		14.87%		
	ບໍ່ແກ້ວ		29.84%		
	ຫຼວງພະບາງ		28.50%		
	ຫົວພັນ		10.96%		
	ໄຊຍະບູລີ		22.81%		
	ຊຽງຂວາງ		24.42%		
	ວຽງຈັນ		28.57%		
	ນະຄອນຫຼວງວຽງຈັນ		25.50%		
	ບໍລິຄຳໄຊ		0.98%		
	ຄຳມ່ວນ		23.84%		
	ສະຫວັນນະເຂດ		22.33%		
	ສາລະວັນ		17.10%		
	ເຊກອງ		9.41%		
	ຈຳປາສັກ		31.76%		
	ອັດຕະປື		45.59%		
	ທົ່ວປະເທດ		24.45%	19.56%	30.10%
3,1	ຂ້ອຍບໍ່ຄິດວ່າ ອຳນາດການປົກຄອງແຂວງ ພ້ອມທັງຈະປັບປຸງ ແລະ ນຳໃຊ້ວິທີການຮູບແບບໃໝ່ໆ ໃນການແກ້ໄຂບັນຫາ ແລະ ຂໍ້ຈຳກັດ ທີ່ພາກທຸລະກິດປະເຊີນ	ຫົວໜ່ວຍ (%)	ອັດຕາສ່ວນ (g3_0)	ຫວ່າງຄວາມເຊື່ອໜັ້ນ 95%	
	ຜັງສາລີ		7.21%		
	ຫຼວງນ້ຳທາ		0.39%		
	ອຸດົມໄຊ		32.15%		
	ບໍ່ແກ້ວ		5.23%		
	ຫຼວງພະບາງ		1.75%		
	ຫົວພັນ		0.07%		
	ໄຊຍະບູລີ		5.94%		
	ຊຽງຂວາງ		2.52%		
	ວຽງຈັນ		4.71%		
	ນະຄອນຫຼວງວຽງຈັນ		2.88%		
	ບໍລິຄຳໄຊ		0.99%		
	ຄຳມ່ວນ		3.31%		
	ສະຫວັນນະເຂດ		10.14%		

	ສາລະວັນ		0.22%		
	ເຊກອງ		6.20%		
	ຈຳປາສັກ		15.00%		
	ອັດຕະປື		25.23%		
	ທົ່ວປະເທດ		4.70%	3.12%	7.02%
<b>3.2</b>	<b>ຊ້ອຍຄິດວ່າ ອຳນາດການປົກຄອງແຂວງພິອມ ທີ່ຈະປັບປຸງ ແລະ ນຳໃຊ້ວິທີການຮູບແບບໃໝ່ ໆ ໃນການແກ້ໄຂບັນຫາ ແລະ ຂໍ້ຈຳກັດ ທີ່ພາກ ທຸລະກິດປະເຊີນ</b>	<b>ຫົວໜ່ວຍ (%)</b>	<b>ອັດຕາສ່ວນ (g3_1)</b>	<b>ຫວ່າງຄວາມເຊື່ອໝັ້ນ 95%</b>	
	ຜັງສາລີ		38.38%		
	ຫຼວງນ້ຳທາ		26.31%		
	ອຸດົມໄຊ		18.18%		
	ບໍ່ແກ້ວ		10.66%		
	ຫຼວງພະບາງ		58.07%		
	ຫົວພັນ		41.87%		
	ໄຊຍະບູລີ		42.83%		
	ຊຽງຂວາງ		34.93%		
	ວຽງຈັນ		44.61%		
	ນະຄອນຫຼວງວຽງຈັນ		43.49%		
	ບໍລິຄຳໄຊ		36.67%		
	ຄຳມ່ວນ		42.50%		
	ສະຫວັນນະເຂດ		50.12%		
	ສາລະວັນ		73.03%		
	ເຊກອງ		66.15%		
	ຈຳປາສັກ		50.47%		
	ອັດຕະປື		39.69%		
	ທົ່ວປະເທດ		42.66%	36.88%	48.65%
<b>3.3</b>	<b>ຊ້ອຍບໍ່ແນ່ໃຈວ່າ ອຳນາດການປົກຄອງແຂວງ ພິອມທີ່ຈະປັບປຸງ ແລະ ນຳໃຊ້ວິທີການຮູບແບບ ໃໝ່ໆ ໃນການແກ້ໄຂບັນຫາ ແລະ ຂໍ້ຈຳກັດ ທີ່ ພາກທຸລະກິດປະເຊີນ</b>	<b>ຫົວໜ່ວຍ (%)</b>	<b>ອັດຕາສ່ວນ (g3_2)</b>	<b>ຫວ່າງຄວາມເຊື່ອໝັ້ນ 95%</b>	
	ຜັງສາລີ		54.41%		
	ຫຼວງນ້ຳທາ		73.30%		
	ອຸດົມໄຊ		49.67%		
	ບໍ່ແກ້ວ		84.11%		
	ຫຼວງພະບາງ		40.18%		
	ຫົວພັນ		58.07%		
	ໄຊຍະບູລີ		51.23%		

	ຊຽງຂວາງ		62.55%		
	ວຽງຈັນ		50.68%		
	ນະຄອນຫຼວງວຽງຈັນ		53.63%		
	ບໍລິຄໍາໄຊ		62.34%		
	ຄໍາມ່ວນ		54.19%		
	ສະຫວັນນະເຂດ		39.74%		
	ສາລະວັນ		26.75%		
	ເຊກອງ		27.65%		
	ຈໍາປາສັກ		34.53%		
	ອັດຕະປື		35.09%		
	ທົ່ວປະເທດ		52.64%	46.70%	58.50%
<b>4</b>	ທ່ານຮູ້ກ່ຽວກັບ ຄຳສັ່ງທ່ານນາຍົກລັດຖະມົນຕີ ເລກທີ 02/2018 ກ່ຽວກັບການປັບປຸງບັນດາ ລະບຽບການ ແລະ ກົນໄກການປະສານງານ ໃນການດຳເນີນທຸລະກິດ ຢູ່ ສປປ ລາວ ບໍ?	ຫົວໜ່ວຍ (ຮູ້/ບໍ່ຮູ້)	ຄ່າສະເລ່ຍ (g4)	ວ່າງຄວາມເຊື່ອໝັ້ນ 95%	
	ຜັງສາລີ	1: ຮູ້	0.05	(0.03)	0.13
	ຫຼວງນ້ຳທາ	0: ບໍ່ຮູ້	0.13	(0.01)	0.26
	ອຸດົມໄຊ		0.39	0.21	0.56
	ບໍ່ແກ້ວ		0.07	(0.04)	0.17
	ຫຼວງພະບາງ		0.04	0.02	0.07
	ຫົວພັນ		0.08	(0.04)	0.19
	ໄຊຍະບູລີ		0.25	0.14	0.35
	ຊຽງຂວາງ		0.26	0.15	0.36
	ວຽງຈັນ		0.08	0.03	0.14
	ນະຄອນຫຼວງວຽງຈັນ		0.09	0.04	0.14
	ບໍລິຄໍາໄຊ		0.02	(0.00)	0.05
	ຄໍາມ່ວນ		0.07	0.00	0.14
	ສະຫວັນນະເຂດ		0.12	0.01	0.23
	ສາລະວັນ		0.09	(0.01)	0.19
	ເຊກອງ		0.20	0.09	0.31
	ຈໍາປາສັກ		0.04	0.01	0.08
	ອັດຕະປື		0.11	0.04	0.18
	ທົ່ວປະເທດ		0.11	0.07	0.14
<b>5</b>	ໃນປີ 2023, ບໍລິສັດຂອງທ່ານບໍ່ໄດ້ໃຊ້ການ ບໍລິການໃດໆໃນແຂວງ ເພື່ອຊອກຫາຂໍ້ມູນ ຕະຫຼາດ	ຫົວໜ່ວຍ (ບໍ່ໄດ້ໃຊ້/ໄດ້ໃຊ້)	ຄ່າສະເລ່ຍ (g7_1_1)	ວ່າງຄວາມເຊື່ອໝັ້ນ 95%	
	ຜັງສາລີ	1: ບໍ່ໄດ້ໃຊ້	0.90	0.86	0.95
	ຫຼວງນ້ຳທາ	0: ໄດ້ໃຊ້	0.64	0.46	0.82

ອຸດົມໄຊ		0.66	0.49	0.82	
ບໍ່ແກ້ວ		0.94	0.83	1.05	
ຫຼວງພະບາງ		0.69	0.46	0.91	
ຫົວພັນ		0.65	0.50	0.81	
ໄຊຍະບູລີ		0.52	0.37	0.67	
ຊຽງຂວາງ		0.56	0.40	0.72	
ວຽງຈັນ		0.53	0.33	0.73	
ນະຄອນຫຼວງວຽງຈັນ		0.39	0.30	0.47	
ບໍລິຄໍາໄຊ		0.90	0.87	0.92	
ຄຳມ່ວນ		0.64	0.51	0.77	
ສະຫວັນນະເຂດ		0.55	0.35	0.74	
ສາລະວັນ		0.78	0.67	0.90	
ເຊກອງ		0.45	0.28	0.62	
ຈຳປາສັກ		0.64	0.42	0.86	
ອັດຕະປື		0.88	0.80	0.96	
ທົ່ວປະເທດ		0.50	0.45	0.55	
<b>6</b>	<b>ໃນປີ 2023, ບໍລິສັດຂອງທ່ານບໍ່ໄດ້ໃຊ້ການ ບໍລິການໃດໆໃນແຂວງ ເພື່ອປົກສາທາງດ້ານ ກົດໝາຍ</b>	<b>ຫົວໜ່ວຍ (ບໍ່ໄດ້ໃຊ້/ໄດ້ໃຊ້)</b>	<b>ຄ່າສະເລ່ຍ (g7_2_1)</b>	<b>ວ່າງຄວາມເຊື່ອໝັ້ນ 95%</b>	
	ຜັງສາລີ	1: ບໍ່ໄດ້ໃຊ້	0.93	0.84	1.02
	ຫຼວງນ້ຳທາ	0: ໄດ້ໃຊ້	0.92	0.80	1.03
	ອຸດົມໄຊ		0.63	0.45	0.80
	ບໍ່ແກ້ວ		0.88	0.73	1.03
	ຫຼວງພະບາງ		0.69	0.47	0.92
	ຫົວພັນ		0.79	0.69	0.89
	ໄຊຍະບູລີ		0.53	0.38	0.68
	ຊຽງຂວາງ		0.77	0.74	0.80
	ວຽງຈັນ		0.55	0.36	0.75
	ນະຄອນຫຼວງວຽງຈັນ		0.58	0.48	0.68
	ບໍລິຄໍາໄຊ		0.88	0.86	0.91
	ຄຳມ່ວນ		0.69	0.58	0.81
	ສະຫວັນນະເຂດ		0.68	0.50	0.87
	ສາລະວັນ		0.77	0.63	0.92
	ເຊກອງ		0.73	0.60	0.85
	ຈຳປາສັກ		0.79	0.61	0.97
	ອັດຕະປື		0.87	0.79	0.95
	ທົ່ວປະເທດ		0.64	0.58	0.70

7	ໃນປີ 2023, ບໍລິສັດຂອງທ່ານບໍ່ໄດ້ໃຊ້ການບໍລິການໃດໆໃນແຂວງ ເພື່ອຊອກຫາພະນັກງານໃໝ່	ຫົວໜ່ວຍ (ບໍ່ໄດ້ໃຊ້/ໄດ້ໃຊ້)	ຄ່າສະເລ່ຍ (g7_3_1)	ວ່າງຄວາມເຊື່ອໝັ້ນ 95%	
	ຜັງສາລີ	1: ບໍ່ໄດ້ໃຊ້	0.90	0.81	0.99
	ຫຼວງນ້ຳທາ	0: ໄດ້ໃຊ້	0.77	0.58	0.95
	ອຸດົມໄຊ		0.59	0.42	0.77
	ບໍ່ແກ້ວ		0.87	0.71	1.03
	ຫຼວງພະບາງ		0.54	0.27	0.81
	ຫົວພັນ		0.77	0.62	0.93
	ໄຊຍະບູລີ		0.48	0.33	0.64
	ຊຽງຂວາງ		0.79	0.64	0.94
	ວຽງຈັນ		0.59	0.38	0.80
	ນະຄອນຫຼວງວຽງຈັນ		0.41	0.32	0.50
	ບໍລິຄຳໄຊ		0.64	0.20	1.08
	ຄຳມ່ວນ		0.66	0.54	0.79
	ສະຫວັນນະເຂດ		0.51	0.32	0.71
	ສາລະວັນ		0.84	0.71	0.98
	ເຊກອງ		0.61	0.46	0.77
	ຈຳປາສັກ		0.65	0.45	0.86
	ອັດຕະປື		0.55	0.14	0.97
	ທົ່ວປະເທດ		0.52	0.46	0.57
8	ໃນປີ 2023, ບໍລິສັດຂອງທ່ານບໍ່ໄດ້ໃຊ້ການບໍລິການຈັບຄູ່ທຸລະກິດໃນແຂວງ	ຫົວໜ່ວຍ (ບໍ່ໄດ້ໃຊ້/ໄດ້ໃຊ້)	ຄ່າສະເລ່ຍ (g7_4_1)	ວ່າງຄວາມເຊື່ອໝັ້ນ 95%	
	ຜັງສາລີ	1: ບໍ່ໄດ້ໃຊ້	0,93	0,89	0,97
	ຫຼວງນ້ຳທາ	0: ໄດ້ໃຊ້	0,84	0,68	1,01
	ອຸດົມໄຊ		0,54	0,38	0,71
	ບໍ່ແກ້ວ		0,74	0,59	0,89
	ຫຼວງພະບາງ		0,62	0,35	0,89
	ຫົວພັນ		0,81	0,71	0,91
	ໄຊຍະບູລີ		0,58	0,43	0,72
	ຊຽງຂວາງ		0,56	0,39	0,72
	ວຽງຈັນ		0,78	0,64	0,91
	ນະຄອນຫຼວງວຽງຈັນ		0,44	0,33	0,54
	ບໍລິຄຳໄຊ		0,58	(0,00)	1,16
	ຄຳມ່ວນ		0,73	0,66	0,80
	ສະຫວັນນະເຂດ		0,51	0,31	0,71
	ສາລະວັນ		0,90	0,79	1,00

	ເຊກອງ		0,71	0,56	0,85
	ຈຳປາສັກ		0,62	0,39	0,84
	ອັດຕະປື		0,89	0,83	0,96
	ທົ່ວປະເທດ		0,54	0,48	0,61
<b>9</b>	<b>ໃນປີ 2023, ບໍລິສັດຂອງທ່ານບໍ່ໄດ້ໃຊ້ການບໍລິການໃດໆໃນແຂວງ ເພື່ອສົ່ງເສີມການຄ້າ ແລະ ການຈັດວາງສະແດງຕ່າງໆ</b>	<b>ຫົວໜ່ວຍ (ບໍ່ໄດ້ໃຊ້/ໄດ້ໃຊ້)</b>	<b>ຄ່າສະເລ່ຍ (g7_5_1)</b>	<b>ວ່າງຄວາມເຊື່ອໝັ້ນ 95%</b>	
	ຜັງສາລີ	1: ບໍ່ໄດ້ໃຊ້	0,88	0,79	0,97
	ຫຼວງນ້ຳທາ	0: ໄດ້ໃຊ້	0,80	0,62	0,97
	ອຸດົມໄຊ		0,60	0,35	0,85
	ບໍ່ແກ້ວ		0,98	0,94	1,01
	ຫຼວງພະບາງ		0,64	0,42	0,87
	ຫົວພັນ		0,89	0,81	0,98
	ໄຊຍະບູລີ		0,72	0,58	0,86
	ຊຽງຂວາງ		0,53	0,38	0,67
	ວຽງຈັນ		0,71	0,57	0,85
	ນະຄອນຫຼວງວຽງຈັນ		0,46	0,36	0,55
	ບໍລິຄຳໄຊ		0,96	0,93	0,99
	ຄຳມ່ວນ		0,90	0,82	0,99
	ສະຫວັນນະເຂດ		0,52	0,32	0,72
	ສາລະວັນ		0,78	0,64	0,92
	ເຊກອງ		0,65	0,48	0,81
	ຈຳປາສັກ		0,65	0,44	0,86
	ອັດຕະປື		0,85	0,77	0,94
	ທົ່ວປະເທດ		0,58	0,52	0,63
<b>10</b>	<b>ໃນປີ 2023, ບໍລິສັດຂອງທ່ານບໍ່ໄດ້ໃຊ້ການບໍລິການໃດໆໃນແຂວງ ເພື່ອຝຶກອົບຮົມ ກ່ຽວກັບ ເຕັກໂນໂລຊີ</b>	<b>ຫົວໜ່ວຍ (ບໍ່ໄດ້ໃຊ້/ໄດ້ໃຊ້)</b>	<b>ຄ່າສະເລ່ຍ (g7_6_1)</b>	<b>ວ່າງຄວາມເຊື່ອໝັ້ນ 95%</b>	
	ຜັງສາລີ	1: ບໍ່ໄດ້ໃຊ້	0,93	0,84	1,02
	ຫຼວງນ້ຳທາ	0: ໄດ້ໃຊ້	0,71	0,52	0,89
	ອຸດົມໄຊ		0,78	0,61	0,94
	ບໍ່ແກ້ວ		0,76	0,62	0,91
	ຫຼວງພະບາງ		0,71	0,48	0,93
	ຫົວພັນ		0,71	0,55	0,87
	ໄຊຍະບູລີ		0,55	0,40	0,70
	ຊຽງຂວາງ		0,49	0,32	0,67
	ວຽງຈັນ		0,68	0,52	0,84



ນະຄອນຫຼວງວຽງຈັນ	0,52	0,42	0,63
ບໍລິຄໍາໄຊ	0,39	(0,10)	0,88
ຄໍາມ່ວນ	0,58	0,45	0,72
ສະຫວັນນະເຂດ	0,56	0,36	0,76
ສາລະວັນ	0,81	0,67	0,95
ເຊກອງ	0,70	0,56	0,85
ຈໍາປາສັກ	0,66	0,45	0,87
ອັດຕະປື	0,84	0,75	0,92
ທົ່ວປະເທດ	0,58	0,52	0,64

11	ໃນປີ 2023, ບໍລິສັດຂອງທ່ານບໍ່ໄດ້ໃຊ້ການບໍລິການໃດໆໃນແຂວງ ເພື່ອຝຶກອົບຮົມການເງິນ ແລະ ການບັນຊີ	ຫົວໜ່ວຍ (ບໍ່ໄດ້ໃຊ້/ໄດ້ໃຊ້)	ຄ່າສະເລ່ຍ (g7_7_1)	ວ່າງຄວາມເຊື່ອໝັ້ນ 95%	
	ຜັງສາລີ	1: ບໍ່ໄດ້ໃຊ້	0,93	0,84	1,02
	ຫຼວງນ້ຳທາ	0: ໄດ້ໃຊ້	0,78	0,63	0,93
	ອຸດົມໄຊ		0,65	0,49	0,82
	ບໍ່ແກ້ວ		0,89	0,78	1,01
	ຫຼວງພະບາງ		0,69	0,46	0,92
	ຫົວພັນ		0,71	0,56	0,87
	ໄຊຍະບູລີ		0,37	0,22	0,52
	ຊຽງຂວາງ		0,59	0,43	0,74
	ວຽງຈັນ		0,71	0,56	0,86
	ນະຄອນຫຼວງວຽງຈັນ		0,41	0,32	0,49
	ບໍລິຄໍາໄຊ		0,29	(0,15)	0,74
	ຄໍາມ່ວນ		0,58	0,44	0,71
	ສະຫວັນນະເຂດ		0,52	0,33	0,71
	ສາລະວັນ		0,84	0,72	0,96
	ເຊກອງ		0,72	0,58	0,85
	ຈໍາປາສັກ		0,53	0,31	0,75
	ອັດຕະປື		0,43	0,02	0,84
	ທົ່ວປະເທດ		0,50	0,44	0,55

12	ໃນປີ 2023, ບໍລິສັດຂອງທ່ານບໍ່ໄດ້ໃຊ້ການບໍລິການໃດໆໃນແຂວງ ເພື່ອຝຶກອົບຮົມການບໍລິຫານທຸລະກິດ	ຫົວໜ່ວຍ (ບໍ່ໄດ້ໃຊ້/ໄດ້ໃຊ້)	ຄ່າສະເລ່ຍ (g7_8_1)	ວ່າງຄວາມເຊື່ອໝັ້ນ 95%	
	ຜັງສາລີ	1: ບໍ່ໄດ້ໃຊ້	0,88	0,79	0,97
	ຫຼວງນ້ຳທາ	0: ໄດ້ໃຊ້	0,75	0,63	0,87
	ອຸດົມໄຊ		0,49	0,33	0,66
	ບໍ່ແກ້ວ		0,95	0,91	0,99

ຫຼວງພະບາງ		0,68	0,45	0,91	
ຫົວພັນ		0,75	0,60	0,90	
ໄຊຍະບູລີ		0,45	0,30	0,61	
ຊຽງຂວາງ		0,60	0,44	0,75	
ວຽງຈັນ		0,70	0,55	0,86	
ນະຄອນຫຼວງວຽງຈັນ		0,37	0,29	0,46	
ບໍລິຄໍາໄຊ		0,59	0,11	1,08	
ຄຳມ່ວນ		0,57	0,44	0,70	
ສະຫວັນນະເຂດ		0,45	0,25	0,65	
ສາລະວັນ		0,82	0,68	0,96	
ເຊກອງ		0,75	0,61	0,88	
ຈຳປາສັກ		0,59	0,37	0,81	
ອັດຕະປື		0,52	0,11	0,93	
ທົ່ວປະເທດ		0,49	0,43	0,54	
<b>13</b>	<b>ໃນປີ 2023, ບໍລິສັດຂອງທ່ານບໍ່ໄດ້ໃຊ້ການ ບໍລິການທາງບັນຊີ ສໍາລັບລາຍງານອາກອນ ທ້າຍປີ</b>	<b>ຫົວໜ່ວຍ (ບໍ່ໄດ້ໃຊ້/ໄດ້ໃຊ້)</b>	<b>ຄ່າສະເລ່ຍ (g7_9_1)</b>	<b>ວ່າງຄວາມເຊື່ອໝັ້ນ 95%</b>	
	ຜັງສາລີ	1: ບໍ່ໄດ້ໃຊ້	0,88	0,79	0,97
	ຫຼວງນໍ້າທາ	0: ໄດ້ໃຊ້	0,89	0,86	0,93
	ອຸດົມໄຊ		0,53	0,29	0,77
	ບໍ່ແກ້ວ		0,84	0,68	1,00
	ຫຼວງພະບາງ		0,50	0,27	0,73
	ຫົວພັນ		0,59	0,42	0,76
	ໄຊຍະບູລີ		0,66	0,52	0,79
	ຊຽງຂວາງ		0,55	0,38	0,73
	ວຽງຈັນ		0,85	0,75	0,96
	ນະຄອນຫຼວງວຽງຈັນ		0,48	0,37	0,58
	ບໍລິຄໍາໄຊ		0,32	(0,13)	0,76
	ຄຳມ່ວນ		0,65	0,55	0,76
	ສະຫວັນນະເຂດ		0,40	0,20	0,60
	ສາລະວັນ		0,67	0,54	0,81
	ເຊກອງ		0,57	0,44	0,70
	ຈຳປາສັກ		0,61	0,38	0,84
	ອັດຕະປື		0,47	0,06	0,89
	ທົ່ວປະເທດ		0,54	0,48	0,61

**ພາກ I: ບົດບາດຍິ່ງຊາຍໃນການຄຸ້ມຄອງເສດຖະກິດໃນ ສປປ ລາວ**

1,1	ທຸລະກິດທີ່ນໍາພາໂດຍແມ່ຍິງ ໂດຍລວມມີຄວາມໄດ້ປຽບຫຼາຍກ່ວາ ທຸລະກິດທີ່ນໍາພາໂດຍແມ່ຊາຍ	ຫົວໜ່ວຍ (%)	ອັດຕາສ່ວນ (i1_1)	ຫວ່າງຄວາມເຊື່ອໜັ້ນ 95%	
	ຜັງສາລີ		23.94%		
	ຫຼວງນໍ້າທາ		17.70%		
	ອຸດົມໄຊ		21.95%		
	ບໍ່ແກ້ວ		0.49%		
	ຫຼວງພະບາງ		23.54%		
	ຫົວພັນ		24.71%		
	ໄຊຍະບູລີ		18.36%		
	ຊຽງຂວາງ		7.96%		
	ວຽງຈັນ		37.22%		
	ນະຄອນຫຼວງວຽງຈັນ		29.31%		
	ບໍລິຄໍາໄຊ		2.37%		
	ຄໍາມ່ວນ		45.32%		
	ສະຫວັນນະເຂດ		12.58%		
	ສາລະວັນ		26.75%		
	ເຊກອງ		11.11%		
	ຈໍາປາສັກ		57.38%		
	ອັດຕະປື		21.23%		
	ທົ່ວປະເທດ		26.99%	21.84%	32.85%
1,2	ທຸລະກິດທີ່ນໍາພາໂດຍແມ່ຍິງ ໂດຍລວມມີຄວາມເສຍປຽບຫຼາຍກ່ວາ ທຸລະກິດທີ່ນໍາພາໂດຍແມ່ຊາຍ	ຫົວໜ່ວຍ (%)	ອັດຕາສ່ວນ (i1_2)	ຫວ່າງຄວາມເຊື່ອໜັ້ນ 95%	
	ຜັງສາລີ		0.03%		
	ຫຼວງນໍ້າທາ		16.26%		
	ອຸດົມໄຊ		12.82%		
	ບໍ່ແກ້ວ		5.75%		
	ຫຼວງພະບາງ		25.36%		
	ຫົວພັນ		19.91%		
	ໄຊຍະບູລີ		37.56%		
	ຊຽງຂວາງ		6.60%		
	ວຽງຈັນ		4.58%		
	ນະຄອນຫຼວງວຽງຈັນ		23.88%		
	ບໍລິຄໍາໄຊ		9.24%		

	ຄຳມ່ວນ		18.10%		
	ສະຫວັນນະເຂດ		0.50%		
	ສາລະວັນ		28.09%		
	ເຊກອງ		17.36%		
	ຈຳປາສັກ		4.17%		
	ອັດຕະປື		11.35%		
	ທົ່ວປະເທດ		19.39%	15.42%	24.10%
<b>1,3</b>	<b>ທຸລະກິດທີ່ນຳພາໂດຍແມ່ຍິງ ໂດຍລວມບໍ່ມີຄວາມເສຍປຽບ ຫຼື ເສຍປຽບ ທຸລະກິດທີ່ນຳພາໂດຍເພດຊາຍ</b>	<b>ຫົວໜ່ວຍ (%)</b>	<b>ອັດຕາສ່ວນ (i1_3)</b>	<b>ຫວ່າງຄວາມເຊື່ອໜັ້ນ 95%</b>	
	ຜັງສາລີ		76.03%		
	ຫຼວງນ້ຳທາ		66.04%		
	ອຸດົມໄຊ		65.23%		
	ບໍ່ແກ້ວ		93.75%		
	ຫຼວງພະບາງ		51.10%		
	ຫົວພັນ		55.38%		
	ໄຊຍະບູລີ		44.08%		
	ຊຽງຂວາງ		85.44%		
	ວຽງຈັນ		58.20%		
	ນະຄອນຫຼວງວຽງຈັນ		46.81%		
	ບໍລິຄຳໄຊ		88.39%		
	ຄຳມ່ວນ		36.58%		
	ສະຫວັນນະເຂດ		86.93%		
	ສາລະວັນ		45.16%		
	ເຊກອງ		71.52%		
	ຈຳປາສັກ		38.46%		
	ອັດຕະປື		67.42%		
	ທົ່ວປະເທດ		53.61%	47.81%	59.33%
<b>2</b>	<b>ອຳນາດການປົກຄອງແຂວງ ໄດ້ມີນະໂຍບາຍສົ່ງເສີມ ສຳລັບທຸລະກິດທີ່ນຳພາໂດຍເພດຍິງບໍ່?</b>	<b>ຫົວໜ່ວຍ (ມີ/ບໍ່ມີ)</b>	<b>ຄ່າສະເລ່ຍ (i2)</b>	<b>ວ່າງຄວາມເຊື່ອໜັ້ນ 95%</b>	
	ຜັງສາລີ	1: ມີ	0,18	0,07	0,29
	ຫຼວງນ້ຳທາ	0: ບໍ່ມີ	1,00	0,99	1,00
	ອຸດົມໄຊ		0,44	0,19	0,69
	ບໍ່ແກ້ວ		-	-	-
	ຫຼວງພະບາງ		0,13	0,09	0,17
	ຫົວພັນ		0,36	0,24	0,48

	ໄຊຍະບູລີ		0,21	0,17	0,25
	ຊຽງຂວາງ		0,57	0,24	0,91
	ວຽງຈັນ		0,16	0,02	0,29
	ນະຄອນຫຼວງວຽງຈັນ		0,51	0,37	0,65
	ບໍລິຄໍາໄຊ		0,54	(0,10)	1,19
	ຄໍາມ່ວນ		0,15	0,09	0,22
	ສະຫວັນນະເຂດ		0,66	0,39	0,93
	ສາລະວັນ		0,18	0,01	0,34
	ເຊກອງ		0,52	0,22	0,81
	ຈໍາປາສັກ		0,12	0,07	0,18
	ອັດຕະປື		0,91	0,85	0,97
	ທົ່ວປະເທດ		0,44	0,36	0,52
<b>3</b>	<b>ກົດໝາຍແຮງງານຂອງ ສປປ ລາວ ໄດ້ ກຳນົດໃຫ້ຜູ້ອອກແຮງງານເພດຍິງ ມີສິດ ສືບຕໍ່ໄດ້ຮັບຄ່າແຮງງານເຕັມ ເປັນປົກກະຕິໃນ ໄລຍະເວລາພັກການເກີດລູກ ເປັນເວລາ 105 ວັນ. ກົດໝາຍດັ່ງກ່າວ ມີຜົນຊ່ວຍຮັກສາ ພະນັກງານ ໃຫ້ມີຈັນຍາທຳທີ່ດີ, ເຊິ່ງມີຜົນ ບວກຕໍ່ອົງກອນ.</b>	<b>ຫົວໜ່ວຍ (ແມ່ນ/ ບໍ່ແມ່ນ)</b>	<b>ຄ່າສະເລ່ຍ (i4_good_1)</b>	<b>ວ່າງຄວາມເຊື່ອໝັ້ນ 95%</b>	
	ຜັງສາລີ	1: ແມ່ນ	0,07	(0,02)	0,16
	ຫຼວງນ້ຳທາ	0: ບໍ່ແມ່ນ	0,46	0,29	0,63
	ອຸດົມໄຊ		0,45	0,26	0,63
	ບໍ່ແກ້ວ		0,40	0,23	0,58
	ຫຼວງພະບາງ		0,38	0,12	0,64
	ຫົວພັນ		0,13	0,04	0,22
	ໄຊຍະບູລີ		0,45	0,29	0,62
	ຊຽງຂວາງ		0,39	0,25	0,52
	ວຽງຈັນ		0,62	0,45	0,79
	ນະຄອນຫຼວງວຽງຈັນ		0,45	0,37	0,54
	ບໍລິຄໍາໄຊ		0,66	0,22	1,10
	ຄໍາມ່ວນ		0,40	0,27	0,53
	ສະຫວັນນະເຂດ		0,44	0,24	0,64
	ສາລະວັນ		0,28	0,14	0,42
	ເຊກອງ		0,61	0,45	0,77
	ຈໍາປາສັກ		0,17	0,12	0,22
	ອັດຕະປື		0,64	0,31	0,96
	ທົ່ວປະເທດ		0,43	0,38	0,49

4	ກົດໝາຍແຮງງານຂອງ ສປປ ລາວ ໄດ້ກຳນົດໃຫ້ຜູ້ອອກແຮງງານເພດຍິງ ມີສິດສືບຕໍ່ໄດ້ຮັບຄ່າແຮງງານເຕັມ ເປັນປົກກະຕິໃນໄລຍະເວລາພັກການເກີດລູກ ເປັນເວລາ 105 ວັນ. ກົດໝາຍດັ່ງກ່າວ ມີຜົນຊ່ວຍໃນການຮັກສາພະນັກງານທີ່ມີຄຸນນະພາບ, ຫຼຸດຄ່າໃຊ້ຈ່າຍທີ່ກ່ຽວກັບການສັນຫາພະນັກງານໃໝ່ ແລະ ການຝຶກອົບຮົມ.	ຫົວໜ່ວຍ (ແມ່ນ/ບໍ່ແມ່ນ)	ຄ່າສະເລ່ຍ (i4_good_2)	ວ່າງຄວາມເຊື່ອໝັ້ນ 95%	
	ຜັງສາລີ	1: ແມ່ນ	0,43	0,34	0,52
	ຫຼວງນ້ຳທາ	0: ບໍ່ແມ່ນ	0,61	0,41	0,80
	ອຸດົມໄຊ		0,89	0,86	0,91
	ບໍ່ແກ້ວ		0,68	0,50	0,85
	ຫຼວງພະບາງ		0,66	0,40	0,92
	ຫົວພັນ		0,91	0,82	1,00
	ໄຊຍະບູລີ		0,63	0,48	0,79
	ຊຽງຂວາງ		0,76	0,60	0,92
	ວຽງຈັນ		0,78	0,65	0,90
	ນະຄອນຫຼວງວຽງຈັນ		0,78	0,70	0,86
	ບໍລິຄຳໄຊ		0,45	0,01	0,89
	ຄຳມ່ວນ		0,80	0,66	0,93
	ສະຫວັນນະເຂດ		0,58	0,39	0,78
	ສາລະວັນ		0,82	0,70	0,94
	ເຊກອງ		0,54	0,37	0,71
	ຈຳປາສັກ		0,76	0,58	0,94
	ອັດຕະປື		0,29	0,21	0,38
	ທົ່ວປະເທດ		0,74	0,70	0,79
5	ກົດໝາຍແຮງງານຂອງ ສປປ ລາວ ໄດ້ກຳນົດໃຫ້ຜູ້ອອກແຮງງານເພດຍິງ ມີສິດສືບຕໍ່ໄດ້ຮັບຄ່າແຮງງານເຕັມ ເປັນປົກກະຕິໃນໄລຍະເວລາພັກການເກີດລູກ ເປັນເວລາ 105 ວັນ. ກົດໝາຍດັ່ງກ່າວ ເຮັດໃຫ້ພະນັກງານບໍ່ກັບຄືນ ຫຼັງຈາກລາພັກເກີດລູກ, ສ້າງຄ່າໃຊ້ຈ່າຍເພີ່ມຕື່ມ ໃນການສັນຫາພະນັກງານໃໝ່ ແລະ ການຝຶກອົບຮົມ.	ຫົວໜ່ວຍ (ແມ່ນ/ບໍ່ແມ່ນ)	ຄ່າສະເລ່ຍ (i4_challenges_1)	ວ່າງຄວາມເຊື່ອໝັ້ນ 95%	
	ຜັງສາລີ	1: ແມ່ນ	0,12	0,03	0,21
	ຫຼວງນ້ຳທາ	0: ບໍ່ແມ່ນ	0,13	(0,01)	0,26
	ອຸດົມໄຊ		0,16	0,00	0,32
	ບໍ່ແກ້ວ		0,48	0,32	0,65
	ຫຼວງພະບາງ		0,25	0,23	0,27
	ຫົວພັນ		0,09	0,01	0,17

	ໄຊຍະບູລີ		0,07	(0,02)	0,16
	ຊຽງຂວາງ		0,33	0,17	0,49
	ວຽງຈັນ		0,26	0,11	0,40
	ນະຄອນຫຼວງວຽງຈັນ		0,19	0,11	0,26
	ບໍລິຄໍາໄຊ		0,03	0,00	0,05
	ຄໍາມ່ວນ		0,21	0,11	0,31
	ສະຫວັນນະເຂດ		0,09	(0,02)	0,20
	ສາລະວັນ		0,10	0,01	0,20
	ເຊກອງ		0,35	0,19	0,52
	ຈໍາປາສັກ		0,23	0,05	0,41
	ອັດຕະປື		0,06	0,01	0,10
	ທົ່ວປະເທດ		0,19	0,14	0,23
<b>6</b>	<b>ກົດໝາຍແຮງງານຂອງ ສປປ ລາວ ໄດ້ກຳນົດໃຫ້ຜູ້ອອກແຮງງານເພດຍິງ ມີສິດສືບຕໍ່ໄດ້ຮັບຄ່າແຮງງານເຕັມ ເປັນປົກກະຕິໃນໄລຍະເວລາພັກການເກີດລູກ ເປັນເວລາ 105 ວັນ, ການລາພັກແມ່ນຍາວເກີນໄປ ແລະ ເປັນຄ່າໃຊ້ຈ່າຍຫຼາຍສຳລັບບໍລິສັດ</b>	<b>ຫົວໜ່ວຍ (ແມ່ນ/ບໍ່ແມ່ນ)</b>	<b>ຄ່າສະເລ່ຍ (i4_challenges_2)</b>	<b>ວ່າງຄວາມເຊື່ອໝັ້ນ 95%</b>	
	ຜັງສາລີ	1: ແມ່ນ	0,20	0,20	0,20
	ຫຼວງນ້ຳທາ	0: ບໍ່ແມ່ນ	0,56	0,37	0,75
	ອຸດົມໄຊ		0,63	0,45	0,82
	ບໍ່ແກ້ວ		0,46	0,29	0,63
	ຫຼວງພະບາງ		0,31	0,09	0,54
	ຫົວພັນ		0,61	0,42	0,80
	ໄຊຍະບູລີ		0,60	0,43	0,76
	ຊຽງຂວາງ		0,55	0,38	0,72
	ວຽງຈັນ		0,51	0,32	0,71
	ນະຄອນຫຼວງວຽງຈັນ		0,63	0,53	0,73
	ບໍລິຄໍາໄຊ		0,33	(0,11)	0,77
	ຄໍາມ່ວນ		0,66	0,53	0,80
	ສະຫວັນນະເຂດ		0,76	0,61	0,92
	ສາລະວັນ		0,87	0,82	0,92
	ເຊກອງ		0,15	0,04	0,26
	ຈໍາປາສັກ		0,60	0,40	0,81
	ອັດຕະປື		0,37	0,04	0,69
	ທົ່ວປະເທດ		0,60	0,53	0,66

7	ກົດໝາຍວ່າດ້ວຍການລາພັກເກີດລູກ ໄດ້ສ້າງສິ່ງກົດຂວາງໃຫ້ພະນັກງານເພດຍິງ ໃນການວ່າຈ້າງສໍາລັບຕໍາແໜ່ງສູງ ຫຼື ການເລືອນຊັ້ນສູງຂຶ້ນບໍ່?	ຫົວໜ່ວຍ (ແມ່ນ/ບໍ່ແມ່ນ)	ຄ່າສະເລ່ຍ (i4_1)	ວ່າງຄວາມເຊື່ອໜັ້ນ 95%	
	ຜັງສາລີ	1: ແມ່ນ	0,07	(0,02)	0,16
	ຫຼວງນໍ້າທາ	0: ບໍ່ແມ່ນ	0,12	(0,02)	0,26
	ອຸດົມໄຊ		0,17	(0,01)	0,36
	ບໍ່ແກ້ວ		0,35	0,18	0,53
	ຫຼວງພະບາງ		0,15	0,01	0,30
	ຫົວພັນ		0,16	(0,00)	0,32
	ໄຊຍະບູລີ		0,19	0,11	0,27
	ຊຽງຂວາງ		0,51	0,34	0,67
	ວຽງຈັນ		0,13	0,03	0,24
	ນະຄອນຫຼວງວຽງຈັນ		0,11	0,04	0,18
	ບໍລິຄໍາໄຊ		0,28	(0,16)	0,72
	ຄໍາມ່ວນ		0,16	0,09	0,23
	ສະຫວັນນະເຂດ		0,08	(0,04)	0,20
	ສາລະວັນ		0,06	0,02	0,11
	ເຊກອງ		0,20	0,06	0,33
	ຈໍາປາສັກ		0,08	0,03	0,12
	ອັດຕະປື		0,35	0,03	0,67
	ທົ່ວປະເທດ		0,14	0,10	0,19
8	ບໍລິສັດຂອງທ່ານ ມີກົດລະບຽບຕ້ານການລ່ວງລະເມີດທາງເພດ (ຈາກການເວົ້າຈາ, ການແນມເບິ່ງ, ການແຕະຕ້ອງ) ສໍາລັບແມ່ຍິງບໍ່?"	ຫົວໜ່ວຍ (ມີ/ບໍ່ມີ)	ຄ່າສະເລ່ຍ (i5)	ວ່າງຄວາມເຊື່ອໜັ້ນ 95%	
	ຜັງສາລີ	1: ມີ	0.41	0.41	0.41
	ຫຼວງນໍ້າທາ	0: ບໍ່ມີ	0,22	0,12	0,33
	ອຸດົມໄຊ		0.53	0.27	0.79
	ບໍ່ແກ້ວ		0.29	0.09	0.48
	ຫຼວງພະບາງ		0.46	0.20	0.73
	ຫົວພັນ		0.44	0.29	0.60
	ໄຊຍະບູລີ		0.52	0.37	0.68
	ຊຽງຂວາງ		0.42	0.24	0.59
	ວຽງຈັນ		0.35	0.15	0.55
	ນະຄອນຫຼວງວຽງຈັນ		0.41	0.31	0.51
	ບໍລິຄໍາໄຊ		0.15	0.13	0.17
	ຄໍາມ່ວນ		0.21	0.11	0.31



ສາລະວັນ	0,36	0,24	0,49
ເຊກອງ	0,55	0,39	0,72
ຈຳປາສັກ	0,42	0,19	0,64
ອັດຕະປື	0,46	0,14	0,78
ທົ່ວປະເທດ	0,39	0,33	0,45

**ພາກ J: ຊັບພະຍາກອນມະນຸດ ແລະ ຄຸນນະພາບໂຄງລ່າງພື້ນຖານ**

1	ບໍລິສັດຂອງທ່ານ ມີບໍລິການລ້ຽງດູເດັກນ້ອຍ ທີ່ເປັນລູກຂອງພະນັກງານບໍ່?	ຫົວໜ່ວຍ (ມີ/ບໍ່ມີ)	ຄ່າສະເລ່ຍ (j1_3)	ວ່າງຄວາມເຊື່ອໜັ້ນ 95%
	ຜັງສາລີ	1: ມີ	0,24	0,06 0,42
	ຫຼວງນ້ຳທາ	0: ບໍ່ມີ	0,14	0,14 0,14
	ອຸດົມໄຊ		0,09	(0,06) 0,23
	ບໍ່ແກ້ວ		0,00	0,00 0,00
	ຫຼວງພະບາງ		0,01	(0,00) 0,02
	ຫົວພັນ		0,00	0,00 0,00
	ໄຊຍະບູລີ		0,01	(0,00) 0,02
	ຊຽງຂວາງ		0,12	(0,02) 0,26
	ວຽງຈັນ		0,03	(0,00) 0,06
	ນະຄອນຫຼວງວຽງຈັນ		0,03	(0,00) 0,05
	ບໍລິຄຳໄຊ		0,00	0,00 0,00
	ຄຳມ່ວນ		0,03	0,01 0,05
	ສະຫວັນນະເຂດ		0,00	(0,00) 0,01
	ສາລະວັນ		0,00	0,00 0,00
	ເຊກອງ		0,10	(0,01) 0,20
	ຈຳປາສັກ		0,00	(0,00) 0,01
	ອັດຕະປື		0,05	(0,01) 0,11
	ທົ່ວປະເທດ		0,03	0,01 0,05
2	ມີສູນຝຶກອົບຮົມວິຊາຊີບໃນແຂວງ ທີ່ບໍລິສັດຂອງທ່ານຕັ້ງຢູ່ ຫຼື ບໍ່?	ຫົວໜ່ວຍ (ມີ/ບໍ່ມີ)	ຄ່າສະເລ່ຍ (j1_4)	ວ່າງຄວາມເຊື່ອໜັ້ນ 95
	ຜັງສາລີ	1: ມີ	0,09	(0,06) 0,25
	ຫຼວງນ້ຳທາ	0: ບໍ່ມີ	0,19	0,05 0,32
	ອຸດົມໄຊ		0,25	0,09 0,40
	ບໍ່ແກ້ວ		0,01	0,00 0,02
	ຫຼວງພະບາງ		0,03	0,01 0,04
	ຫົວພັນ		0,26	0,10 0,41
	ໄຊຍະບູລີ		0,16	0,06 0,27
	ຊຽງຂວາງ		0,33	0,14 0,51

	ວຽງຈັນ		0,26	0,11	0,40
	ນະຄອນຫຼວງວຽງຈັນ		0,19	0,11	0,27
	ບໍລິຄໍາໄຊ		0,49	(0,09)	1,07
	ຄໍາມ່ວນ		0,14	0,09	0,18
	ສະຫວັນນະເຂດ		0,20	0,03	0,37
	ສາລະວັນ		0,03	(0,01)	0,07
	ເຊກອງ		0,25	0,11	0,39
	ຈໍາປາສັກ		0,08	0,04	0,12
	ອັດຕະປື		0,52	0,21	0,84
	ທົ່ວປະເທດ		0,20	0,15	0,25
<b>3</b>	<b>ບໍລິສັດຂອງທ່ານໄດ້ປະສົບກັບບັນຫາໄຟຟ້າດັບຈັກຄັ້ງໃນ 12 ເດືອນ ຜ່ານມາ</b>	<b>ຫົວໜ່ວຍ (ຄັ້ງ/ປີ)</b>	<b>ຄ່າສະເລ່ຍ (j2_2)</b>	<b>ວ່າງຄວາມເຊື່ອໝັ້ນ 95%</b>	
	ຜັງສາລີ		6,8	5,4	8,3
	ຫຼວງນໍ້າທາ		14,9	11,4	18,3
	ອຸດົມໄຊ		16,3	4,9	27,7
	ບໍ່ແກ້ວ		16,3	10,8	21,7
	ຫຼວງພະບາງ		9,3	5,6	13,0
	ຫົວພັນ		14,9	10,1	19,6
	ໄຊຍະບູລີ		7,7	5,4	10,0
	ຊຽງຂວາງ		19,6	13,8	25,5
	ວຽງຈັນ		22,9	12,7	33,1
	ນະຄອນຫຼວງວຽງຈັນ		15,3	5,2	25,4
	ບໍລິຄໍາໄຊ		10,8	10,4	11,3
	ຄໍາມ່ວນ		9,8	7,4	12,2
	ສະຫວັນນະເຂດ		7,9	6,0	9,7
	ສາລະວັນ		13,3	9,6	17,0
	ເຊກອງ		5,6	4,2	7,0
	ຈໍາປາສັກ		11,3	6,9	15,6
	ອັດຕະປື		6,7	4,6	8,8
	ທົ່ວປະເທດ		14,3	8,6	20,0
<b>4</b>	<b>ໄຟຟ້າດັບໂດຍສະເລ່ຍດົນປານໃດ?</b>	<b>ຫົວໜ່ວຍ (ນາທີ/ຄັ້ງ)</b>	<b>ຄ່າສະເລ່ຍ (j2_3)</b>	<b>ວ່າງຄວາມເຊື່ອໝັ້ນ 95%</b>	
	ຜັງສາລີ		195,9	185,3	206,5
	ຫຼວງນໍ້າທາ		286,3	266,4	306,1
	ອຸດົມໄຊ		67,7	17,8	117,5
	ບໍ່ແກ້ວ		55,1	44,9	65,3

ຫຼວງພະບາງ	49,4	35,1	63,7
ຫົວພັນ	86,7	48,2	125,3
ໄຊຍະບູລີ	129,2	16,5	241,8
ຊຽງຂວາງ	48,7	33,1	64,4
ວຽງຈັນ	144,9	87,9	202,0
ນະຄອນຫຼວງວຽງຈັນ	56,2	43,0	69,3
ບໍລິຄໍາໄຊ	9,8	6,9	12,6
ຄໍາມ່ວນ	96,8	58,6	135,1
ສະຫວັນນະເຂດ	40,9	29,7	52,1
ສາລະວັນ	159,9	36,7	283,2
ເຊກອງ	36,7	26,9	46,5
ຈໍາປາສັກ	95,0	24,9	165,1
ອັດຕະປື	163,5	50,2	276,9
ທົ່ວປະເທດ	76,0	65,4	86,6

### ພາກ K: ປະສິບການ, ຄວາມຮັບຮູ້ ແລະ ຄໍາແນະນໍາສໍາລັບ ສຄອຊ

1	ທ່ານຮູ້ຈັກການບໍລິການຂອງ ສຄອ ຫຼື ບໍ່?	ຫົວໜ່ວຍ (ຮູ້/ບໍ່ຮູ້)	ຄ່າສະເລ່ຍ (k2b)	ວ່າງຄວາມເຊື່ອໜັ້ນ 95%
	ຜັງສາລີ	1: ຮູ້	-	-
	ຫຼວງນໍ້າທາ	0: ບໍ່ຮູ້	0,40	0,23
	ອຸດົມໄຊ		0,68	0,52
	ບໍ່ແກ້ວ		0,08	(0,05)
	ຫຼວງພະບາງ		0,03	0,01
	ຫົວພັນ		0,21	0,03
	ໄຊຍະບູລີ		0,10	0,08
	ຊຽງຂວາງ		0,14	0,01
	ວຽງຈັນ		0,25	0,11
	ນະຄອນຫຼວງວຽງຈັນ		0,20	0,12
	ບໍລິຄໍາໄຊ		-	-
	ຄໍາມ່ວນ		0,11	0,01
	ສະຫວັນນະເຂດ		0,36	0,16
	ສາລະວັນ		0,12	0,00
	ເຊກອງ		0,27	0,12
	ຈໍາປາສັກ		0,14	(0,01)
	ອັດຕະປື		0,75	0,66
	ທົ່ວປະເທດ		0,21	0,16

2,1	ກົດໝາຍກຳນົດໃຫ້ທຸກໆວິສາຫະກິດ ຕ້ອງເປັນສາມະຊິກຂອງ ສຄອ	ຫົວໜ່ວຍ (%)	ອັດຕາສ່ວນ (k5_1)	ວ່າງຄວາມເຊື່ອໜັ້ນ 95%	
	ຜັງສາລີ		0,14%		
	ຫຼວງນ້ຳທາ		8,46%		
	ອຸດົມໄຊ		1,80%		
	ບໍ່ແກ້ວ		14,58%		
	ຫຼວງພະບາງ		0,96%		
	ຫົວພັນ		6,48%		
	ໄຊຍະບູລີ		0,04%		
	ຊຽງຂວາງ		10,95%		
	ວຽງຈັນ		12,52%		
	ນະຄອນຫຼວງວຽງຈັນ		3,52%		
	ບໍລິຄຳໄຊ		0,03%		
	ຄຳມ່ວນ		1,08%		
	ສະຫວັນນະເຂດ		5,51%		
	ສາລະວັນ		0,77%		
	ເຊກອງ		25,40%		
	ຈຳປາສັກ		3,34%		
	ອັດຕະປື		2,71%		
	ທົ່ວປະເທດ		4,56%	2,63%	7,79%
2,2	ການເປັນສາມະຊິກຂອງ ສຄອ ຄວນເປັນໄປຕາມຄວາມສະໝັກໃຈ	ຫົວໜ່ວຍ (%)	ອັດຕາສ່ວນ (k5_2)	ວ່າງຄວາມເຊື່ອໜັ້ນ 95%	
	ຜັງສາລີ		50,63%		
	ຫຼວງນ້ຳທາ		30,35%		
	ອຸດົມໄຊ		63,81%		
	ບໍ່ແກ້ວ		32,48%		
	ຫຼວງພະບາງ		59,29%		
	ຫົວພັນ		21,26%		
	ໄຊຍະບູລີ		90,23%		
	ຊຽງຂວາງ		51,21%		
	ວຽງຈັນ		37,49%		
	ນະຄອນຫຼວງວຽງຈັນ		41,86%		
	ບໍລິຄຳໄຊ		85,09%		
	ຄຳມ່ວນ		45,35%		
	ສະຫວັນນະເຂດ		53,44%		
	ສາລະວັນ		66,85%		

	ເຊກອງ		37,41%		
	ຈຳປາສັກ		70,65%		
	ອັດຕະປື		88,45%		
	ທົ່ວປະເທດ		47,39%	41,79%	53,06%
<b>2,3</b>	<b>ການເປັນສາມະຊິກຂອງ ສຄອ ສາມາດ ເປັນໄດ້ທັງກົດໝາຍກຳນົດ ແລະ ອີງຕາມ ຄວາມສະໝັກໃຈ</b>	<b>ຫົວໜ່ວຍ (%)</b>	<b>ອັດຕາສ່ວນ (k5_3)</b>	<b>ວ່າງຄວາມເຊື່ອໜັ້ນ 95%</b>	
	ຜູ້ງສາລີ		49,23%		
	ຫຼວງນ້ຳທາ		61,19%		
	ອຸດົມໄຊ		34,39%		
	ບໍ່ແກ້ວ		52,94%		
	ຫຼວງພະບາງ		39,75%		
	ຫົວພັນ		72,26%		
	ໄຊຍະບູລີ		9,73%		
	ຊຽງຂວາງ		37,83%		
	ວຽງຈັນ		50,00%		
	ນະຄອນຫຼວງວຽງຈັນ		54,62%		
	ບໍລິຄຳໄຊ		14,88%		
	ຄຳມ່ວນ		53,58%		
	ສະຫວັນນະເຂດ		41,05%		
	ສາລະວັນ		32,38%		
	ເຊກອງ		37,19%		
	ຈຳປາສັກ		26,01%		
	ອັດຕະປື		8,84%		
	ທົ່ວປະເທດ		48,05%	42,43%	53,71%

## ProFIT\_2024\_DataEntry

Field	Question	Answer
note_intro	ດັດສະນີການສ້າງສິ່ງ ອຳນວຍ ຄວາມສະດວກ ສຳລັບການຄ້າ ແລະ ການລົງທຶນ ຂັ້ນແຂວງ 2024 (ProFIT Index 2024)	
-		
consent_note	ສະພາການຄ້າ ແລະ ອຸດສາຫະກຳແຫ່ງຊາດ ລາວ (ສຄອຊ) ຂໍ ຂອບໃຈ ສຳລັບການເສຍສະຫຼະເວລາ ຂອງທ່ານທີ່ ເຂົ້າຮ່ວມ ໃນ ການສຳຫຼວດຄັ້ງນີ້, ເຊິ່ງເປັນເປີດໂອກາດໃຫ້ທ່ານໄດ້ປະເມີນ ສະ ພາບແວດລ້ອມ ທາງທຸລະກິດໃນ ທ້ອງຖິ່ນ ແລະ ປັບປຸງສະພາບ ແວດລ້ອມ ທາງທຸລະກິດ ເພື່ອບໍລິສັດທ່ານ. ພວກເຮົາໃຫ້ ຄຳໝັ້ນສັນຍາວ່າ ຂໍ້ມູນ ທັງໝົດທີ່ໄດ້ຮັບຈາກການສຳຫຼວດຄັ້ງ ນີ້ ຈະຖືກຮັກສາໄວ້ເປັນຄວາມລັບ ແລະ ຈະບໍ່ມີຜົນກະທົບໃດໆ ຕໍ່ການ ດຳເນີນທຸລະກິດຂອງທ່ານ. ຄຳຕອບຂອງທ່ານ ຈະຖືກ ນຳໃຊ້ໃນການຄົ້ນຄວ້າ ໂດຍອົງກອນທີ່ໄດ້ຮັບອານຸຍາດ ເຊິ່ງປະ ກອບດ້ວຍ ສຄອຊ, ມູນນິທິເອເຊຍ ແລະ ທະນາຄານພັດທະນາ ອາຊີ. ຂໍ້ມູນສ່ວນຕົວຂອງທ່ານ ຈະບໍ່ຖືກເຜີຍແຜ່ອອກສູ່ພາຍ ນອກ ແລະ ຂໍ້ມູນທັງໝົດຈະຖືກເກັບຮັກສາໄວ້ ສຳລັບການສຳ ຫຼວດ ProFIT ໃນອານາຄົດ.	
id (required)	ກະລຸນາໃສ່ລະຫັດຢືນຢັນທີ່ຂຽນໃນແບບສອບຖາມ	
workshop (required)	ແບບສອບຖາມແມ່ນໃດມ້າຈາກການຈັດສຳມະນາໃດ?	1 ຜັງສາລີ
		2 ຫຼວງນ້ຳທາ
		3 ອຸດົມໄຊ
		4 ບໍ່ແກ້ວ
		5 ຫຼວງພະບາງ
		6 ຫົວພັນ
		7 ໄຊຍະບູລີ
		8 ຊຽງຂວາງ
		9 ວຽງຈັນ , ເມືອງໂພນໂຮງ
		10 ວຽງຈັນ , ເມືອງວັງວຽງ
		11 ນະຄອນຫຼວງວຽງຈັນ
		12 ບໍລິຄຳໄຊ
		13 ຄຳມ່ວນ
		14 ສະຫວັນນະເຂດ
		15 ສາລາວັນ

		16	ເຊກອງ
		17	ຈຳປາສັກ
		18	ອັດຕະປື
workshop_date (required)	ກະລຸນາໃສ່ວັນທີຂອງຜູ້ຕອບແບບສອບຖາມທີ່ມາເຂົ້າຮ່ວມກອງປະຊຸມ Question relevant when: \${workshop} =11		
participate (required)	1. ທ່ານເຄີຍເຂົ້າຮ່ວມປະເມີນການສ້າງສິ່ງອຳນວຍຄວາມສະດວກສຳລັບການຄ້າ ແລະ ການລົງທຶນຂັ້ນແຂວງ ທີ່ສຄອຊ ທີ່ໄດ້ຈັດຂຶ້ນ ໃນປີ 2017 ຫຼື 2019 ບໍ່?	1	ໄດ້ເຂົ້າຮ່ວມ
		0	ບໍ່ໄດ້ເຂົ້າຮ່ວມ
		-555	ປະຫວ່າງ
Section_A_note	Section_A : ຂໍ້ມູນທົ່ວໄປຂອງຜູ້ປະກອບການ		
<b>Section_A : ຂໍ້ມູນທົ່ວໄປຂອງຜູ້ປະກອບການ</b>			
A1 (required)	A1. ຊື່ບໍລິສັດ/ຊື່ວິສາຫະກິດ		
A1_1 (required)	A1.1 ທີ່ຕັ້ງຂອງບໍລິສັດ (ຊື່ເມືອງ)		
A1_2 (required)	A1.2 ເລກທິທະບຽນວິສາຫະກິດ		
A1_3 (required)	A1.3 ປີສ້າງຕັ້ງບໍລິສັດ Response constrained to: .<=2025		
A2 (required)	A2. ທີ່ຕັ້ງບໍລິສັດ (ກະລຸນາເລືອກເອົາ 01 ແຂວງ. ຖ້າທ່ານມີສາຂາຢູ່ຫຼາຍແຂວງ, ໃຫ້ເລືອກເອົາແຂວງ ທີ່ສຳນັກງານໃຫ່ຍຕັ້ງຢູ່).	1	ຜັງສາລີ
		2	ຫຼວງນ້ຳທາ
		3	ອຸດົມໄຊ
		4	ບໍ່ແກ້ວ
		5	ຫຼວງພະບາງ
		6	ຫົວພັນ
		7	ໄຊຍະບູລີ
		8	ຊຽງຂວາງ
		9	ວຽງຈັນ
		10	ນະຄອນຫຼວງວຽງຈັນ
		11	ບໍລິຄຳໄຊ
		12	ຄຳມ່ວນ
		13	ສະຫວັນນະເຂດ

		14	ສາລາວັນ
		15	ເຊກອງ
		16	ຈຳປາສັກ
		17	ອັດຕະປື
		-555	ປະຫວ່າງ
A3 (required)	A3. ເພດຂອງ ຜູ້ບໍລິຫານ/ຜູ້ອຳນວຍການ Response constrained to: .<=110	1	ຊາຍ
		0	ຍິງ
		-555	ປະຫວ່າງ
A4 (required)	ອາຍຸຂອງ ຜູ້ບໍລິຫານ/ຜູ້ອຳນວຍການ.....ປີ		
A5 (required)	A5. ລະດັບການສຶກສາສູງສຸດ ທີ່ຜູ້ບໍລິຫານ/ຜູ້ອຳນວຍການ ຮຽນຈົບ	1	ປະຖົມ
		2	ມັດທະຍົມຕົ້ນ
		3	ມັດທະຍົມປາຍ
		4	ວິຊາຊີບ
		5	ຊັ້ນສູງ
		6	ປະລິນຍາຕີ
		7	ປະລິນຍາໂທ ຫຼື ສູງກວ່າ
		666	ອື່ນໆ (ລະບຸ).....
		-555	ປະຫວ່າງ
A5_Oth (required)	A5_Oth.ອື່ນໆ (ລະບຸ)..... Question relevant when: \${A5} =666		
A6 (required)	A6. ເພດຍິງຖືຮຸ້ນ/ເປັນເຈົ້າຂອງບໍລິສັດ ເທົ່າກັບ ຫຼື ຫຼາຍກວ່າ 30% ແມ່ນບໍ່?	1	ແມ່ນ
		0	ບໍ່ແມ່ນ
		-555	ປະຫວ່າງ
A7 (required)	A7.ທຸລະກິດຂອງທ່ານ ດຳເນີນການໃນຂະແໜງການໃດ? (ກະລຸນາໝາຍ £ ທ່ານສາມາດເລືອກໄດ້ຫລາຍກວ່າ 1 ຄຳ ຕອບ)	A	ກະສິກຳ, ປ່າໄມ້ ແລະ ການປະມົງ
		B	ການຊຸດຄົ້ນແຮ່ທາດ
		C	ອຸດສາຫະກຳປຸງແຕ່ງ
		D	ການສະໜອງໄຟຟ້າ, ແກ້ດຫຸງ ຕົ້ມ & ອາຍເຢັນ



		E	ການສະໜອງນໍ້າ, ລະບາຍນໍ້າເສຍ, ການບໍລິຫານຈັດການສິ່ງເສດເຫຼືອ
		F	ການກໍ່ສ້າງ
		G	ການຄ້າຂາຍຍົກ ແລະ ຂາຍຍ່ອຍ, ສອ້ມແປງລົດຍົນ ແລະ ລົດຈັກ
		H	ການຂົນສົ່ງ ແລະ ສາງສິນຄ້າ
		I	ກິດຈະກຳໃຫ້ທີ່ພັກເຊົາ ແລະ ອາຫານ
		J	ຂໍ້ມູນຂ່າວສານ ແລະ ການຕິດຕໍ່ສື່ສານ
		K	ການເງິນ ແລະ ການປະກັນໄພ
		L	ອະສັງຫາລິມະຊັບ
		M	ສາຍອາຊີບ, ວິທະ ຍາສາດ ແລະ ເຕັກນິກ
		N	ບໍລິການສະໜັບສະໜູນ ແລະ ຄຸ້ມຄອງບໍລິຫານ
		P	ການສຶກສາ
		Q	ກິດຈະກຳວຽກງານທາງສັງຄົມ ແລະ ສຸຂະພາບມະນຸດ
		R	ສິນລະປະ, ການບັນເທີງ ແລະ ພັກຜ່ອນ
		S	ການເຄື່ອນໄຫວບໍລິການອື່ນໆ (ການເຄື່ອນໄຫວຂອງອົງການຈັດຕັ້ງ ສະມາຊິກ/ ສອ້ມແປງຄອມພິວເຕີ ແລະເຄື່ອງໃຊ້ສ່ວນຕົວ ແລະເຄື່ອງໃຊ້ໃນຄົວເຮືອນ/ ກິດຈະກຳການບໍລິການສ່ວນບຸກຄົນອື່ນໆ)
		666	ອື່ນໆ (ລະບຸ).....
		-555	ປະຫວ່າງ
A7_Oth (required)	ອື່ນໆ (ລະບຸ)..... Question relevant when: selected( \${A7},666)		
A8 (required)	ຜະລິດຕະພັນ/ການບໍລິການຫຼັກ ຂອງບໍລິສັດແມ່ນຫຍັງ? (ກະລຸນາລະບຸ 01 ຜະລິດຕະພັນ) ຜະລິດຕະພັນ/ການບໍລິການ: .....		
A9 (required)	A9. ຮູບແບບການດຳເນີນງານຂອງບໍລິສັດທ່ານແມ່ນ:	1	ວິສາຫະກິດສ່ວນບຸກຄົນ

		2	ວິສາຫະກິດຮຸ່ນສ່ວນ
		3	ລັດວິສາຫະກິດ
		4	ບໍລິສັດຈໍາກັດ ລວມທັງ ບໍລິສັດຈໍາກັດຜູ້ດຽວ
		666	ອື່ນໆ (ລະບຸ).....
		-555	ປະຫວ່າງ
A9_Oth (required)	ອື່ນໆ (ລະບຸ)..... Question relevant when: $\{A9\} = 666$		
A10 (required)	A10. ບໍລິສັດຂອງທ່ານແມ່ນ	1	ບໍລິສັດພາຍໃນ
		2	ບໍລິສັດຮ່ວມທຶນ
		3	ບໍລິສັດຕ່າງປະເທດ
		-555	ປະຫວ່າງ
<b>Section_A : ຂໍ້ມູນທົ່ວໄປຂອງຜູ້ປະກອບການ &gt; A11_gp</b>			
A11_note	A11. ຈໍານວນແຮງງານທີ່ໄດ້ຮັບຄ່າຈ້າງ ແລະ ບໍ່ໄດ້ຮັບຄ່າຈ້າງທີ່ມີເຮັດວຽກໃນປີ 2023		
A11_total (required)	ລວມ ຈໍານວນແຮງງານທັງໝົດ		
A11_aTotal (required)	ລວມ ຈໍານວນແຮງງານເພດຊາຍ Response constrained to: $\leq \{A11\_total\}$		
A11_a.paid (required)	ຈໍານວນແຮງງານເພດຊາຍ ທີ່ໄດ້ຮັບຄ່າຈ້າງ Response constrained to: $\leq \{A11\_aTotal\}$		
A11_a.unpaid (required)	ຈໍານວນແຮງງານເພດຊາຍ ທີ່ບໍ່ໄດ້ຮັບຄ່າຈ້າງ Response constrained to: $\leq \{A11\_aTotal\}$		
A11_bTotal (required)	ລວມ ຈໍານວນແຮງງານເພດຍິງ Response constrained to: $\leq \{A11\_total\}$		
A11_b.paid (required)	ຈໍານວນແຮງງານເພດຍິງ ທີ່ໄດ້ຮັບຄ່າຈ້າງ Response constrained to: $\leq \{A11\_bTotal\}$		
A11_b.unpaid (required)	ຈໍານວນແຮງງານເພດຍິງ ທີ່ບໍ່ໄດ້ຮັບຄ່າຈ້າງ Response constrained to: $\leq \{A11\_bTotal\}$		
<b>Section_A : ຂໍ້ມູນທົ່ວໄປຂອງຜູ້ປະກອບການ &gt; A12_gp</b>			
A12_note	A12. ຄ່າຈ້າງ/ເງິນເດືອນຂອງກຳລັງແຮງງານໃນປີ 2023 ຄ່າໃຊ້ຈ່າຍ (ຕໍ່ເດືອນ)		
A12a (required)	a. ຄ່າຈ້າງ ຫຼື ເງິນເດືອນ ສະເລ່ຍ ຕໍ່ໜຶ່ງ ກຳລັງແຮງງານ (ລ້ານກີບ/ເດືອນ)		
A12b (required)	b. ຄ່າລ່ວງເວລາສະເລ່ຍ ຕໍ່ໜຶ່ງ ກຳລັງແຮງງານ (ລ້ານກີບ/ເດືອນ)		

A12c (required)	c. ເງິນໂບນັດສະເລ່ຍ ຕໍ່ໜຶ່ງ ກຳລັງແຮງງານ (ລ້ານກີບ/ເດືອນ)		
A12d (required)	d. ປະກັນສັງຄົມທີ່ບໍລິສັດຈ່າຍໃຫ້ຄົນງານ ຕໍ່ໜຶ່ງ ກຳລັງແຮງງານ (ລ້ານກີບ/ເດືອນ)		
<b>Section_A : ຂໍ້ມູນທົ່ວໄປຂອງຜູ້ປະກອບການ &gt; A13_gp</b>			
A13_note	A13. ລາຍໄດ້ຈາກການຂາຍທັງໝົດ ແລະ ການຊຳລະອາກອນ ຂອງບໍລິສັດຂອງທ່ານ:		
A13_1_2022 (required)	A13.1 ລາຍໄດ້ຈາກການຂາຍທັງໝົດ ປີ 2022 (ມູນຄ່າ ລ້ານ ກີບ)		
A13_1_2023 (required)	A13.1 ລາຍໄດ້ຈາກການຂາຍທັງໝົດ ປີ 2023 (ມູນຄ່າ ລ້ານ ກີບ)		
A13_2_2022 (required)	A13.2 ການຊຳລະອາກອນທັງໝົດ (ອມພ, ອາກອນລາຍໄດ້ ຂອງບໍລິສັດ, ອາກອນລາຍໄດ້ສ່ວນບຸກຄົນ, ອາກອນ ຊົມໃຊ້, ໃບ ອານຸຍາດ ແລະ ອື່ນໆ) ປີ 2022 (ມູນຄ່າ ລ້ານ ກີບ)		
A13_2_2023 (required)	A13.2 ການຊຳລະອາກອນທັງໝົດ (ອມພ, ອາກອນລາຍໄດ້ ຂອງບໍລິສັດ, ອາກອນລາຍໄດ້ສ່ວນບຸກຄົນ, ອາກອນ ຊົມໃຊ້, ໃບ ອານຸຍາດ ແລະ ອື່ນໆ) ປີ 2023 (ມູນຄ່າ ລ້ານ ກີບ)		
A14 (required)	A14 ບໍລິສັດຂອງທ່ານໄດ້ຊຳລະອາກອນແນວໃດ?	1	ຈ່າຍແບບລະບົບບັນຊີ
		2	ແບບມອບເໝົາ
		3	ຈ່າຍແບບລາຍວັນ (ຄູປອງ)
		4	ບໍ່ໄດ້ຈ່າຍອາກອນ
		-555	ປະຫວ່າງ
A15 (required)	A15 ບໍລິສັດຂອງທ່ານໄດ້ຊຳລະອາກອນຜ່ານຊ່ອງທ່າງໃດ? Question relevant when: \${A14} !=4		
		1	ໂອນຜ່ານທະນາຄານແບບອີເລັກ ໂຕຼນິກ
		2	ຈ່າຍຢູ່ກົມອາກອນ
		3	ເຈົ້າໜ້າທີ່ອາກອນລົງມາເກັບຢູ່ ບໍລິສັດ
		666	ອື່ນໆ, ກະລຸນາລະບຸ.....
		-555	ປະຫວ່າງ
A15_Oth (required)	ອື່ນໆ, ລະບຸ..... Question relevant when: \${A15} =666		
A16 (required)	A16 ບໍລິສັດຂອງທ່ານມີແຜນຂະຫຍາຍການດຳເນີນງານ ໃນປີ 2024 ແລະ 2025?	1	ມີແຜນແລ້ວ
		0	ຍັງບໍ່ທັນມີແຜນເທື່ອ

			-555	ປະຫວ່າງ
B_Filter (required)	ຜູ້ຕອບແບບສອບຖາມ ໄດ້ສໍາເລັດການຕື່ມແບບຟອມໃນ "ພາກ B" ຫຼື ບໍ່?	1	ແມ່ນ, ສໍາເລັດ	
		0	ບໍ່ສໍາເລັດ	
Section_B_note	Section_B : ການເລີ່ມຕົ້ນດໍາເນີນທຸລະກິດ Question relevant when: \${B_Filter} =1			
<b>Section_B : ການເລີ່ມຕົ້ນດໍາເນີນທຸລະກິດ</b> Group relevant when: \${B_Filter} =1				
B1 (required)	B1.ທ່ານໄດ້ຮັບ ໃບທະບຽນວິສາຫະກິດ, ໃບອະນຸຍາດປະກອບກິດຈະການ ແລະ ອະນຸຍາດ ເລີ່ມສ້າງຕັ້ງທຸລະກິດ ໄດ້ແນວໃດ?	1	ຍືນດ້ວຍຕົວເອງ	
		2	ຈ້າງບຸກຄົນພາຍນອກ (ບໍລິສັດກົດໝາຍ, ບໍລິສັດທີ່ປຶກສາ, ທີ່ປຶກສາ)	
B2 (required)	B2.ບໍລິສັດຂອງທ່ານ ໄດ້ຮັບທະບຽນວິສາຫະກິດ ແນວໃດ?	1	ໄດ້ຮັບທະບຽນວິສາຫະກິດ ແລະ ເລກປະຈຳຕົວອາກອນ ພ້ອມກັນ	
		2	ໄດ້ຮັບທະບຽນວິສາຫະກິດ ແລະ ທະບຽນອາກອນ ໃນເວລາທີ່ແຕກຕ່າງກັນ	
		666	ອື່ນໆ (ລະບຸ).....	
			-555	ປະຫວ່າງ
B2_Oth (required)	ອື່ນໆ (ລະບຸ)..... Question relevant when: \${B2} =666			
<b>Section_B : ການເລີ່ມຕົ້ນດໍາເນີນທຸລະກິດ &gt; B3_gp</b>				
B3_note	B3. ເວລາ ແລະ ຄ່າໃຊ້ຈ່າຍ ສໍາລັບເລີ່ມຕົ້ນທຸລະກິດ (ນັບແຕ່ມີ ຍິນເອກະສານ ເຖິງມີໄດ້ຮັບ ໃບທະບຽນວິສາຫະກິດ, ເລກປະຈຳຕົວອາກອນ, ກາປະທັບບໍລິສັດ, ລົງທະບຽນປະກັນສັງຄົມ, ອື່ນໆ) (ຂຽນ 0 ຖ້າຂັ້ນຕອນໃດ ໃນນີ້ ບໍ່ໄດ້ຖືກນໍາໃຊ້)			
B3_external_filter (required)	ທ່ານຮູ້ລ້າຍລະອຽດກ່ຽວກັບຄ່າສິນເປືອງ ກັບແຕ່ລະຂັ້ນຕອນຂອງການຈັດທະບຽນວິສາຫະກິດ ຫຼື ບໍ່?	1	ແມ່ນ, ຂ້າພະເຈົ້າຮູ້ກ່ຽວກັບຄ່າສິນເປືອງ ແລະ ເວລາທີ່ຕ້ອງໃຊ້ ສໍາລັບແຕ່ລະຂັ້ນຕອນ	
		2	ບໍ່, ຂ້າພະເຈົ້າບໍ່ຮູ້ (ຈ່າຍຄ່າບໍລິການແບບມອບເໝົາ)	
<b>Section_B : ການເລີ່ມຕົ້ນດໍາເນີນທຸລະກິດ &gt; B3_gp &gt; B3_external. ຖ້າທ່ານນໍາໃຊ້ບໍລິການ ຈາກພາຍນອກ</b> Group relevant when: \${B3_external_filter} =2				
B3_external_time (required)	ເວລາ(ມື້)			
B3_external_cost (required)	ຄ່າໃຊ້ຈ່າຍ (ກີບ)(ລວມຈ່າຍທາງການ ແລະ ບໍ່ເປັນທາງການ)			

Section\_B : ການເລີ່ມຕົ້ນດຳເນີນທຸລະກິດ > B3\_gp > B3. ເວລາ ແລະ ຄ່າໃຊ້ຈ່າຍສຳລັບເລີ່ມຕົ້ນທຸລະກິດ (ຕົວຢ່າງ: ນັບແຕ່ມີຍື່ນເອກະສານ ຈົນຮອດມື້ໄດ້ຮັບໃບຢັ້ງຢືນທະບຽນວິສາຫະກິດ, ເລກປະຈຳຕົວອາກອນ, ກາປະທັບບໍລິສັດ, ແລະ ລົງທະບຽນປະກັນສັງຄົມ, ອື່ນໆ) (ຂຽນ 0 ຖ້າຂັ້ນຕອນດັ່ງກ່າວບໍ່ໄດ້ຖືກນຳໃຊ້ແລ້ວ)  
 Group relevant when: \${B3\_external\_filter} =1

B3\_1\_1\_gp\_note ເວລາ(ມື້)

B3_1_1 (required)	ໃບອະນຸຍາດລົງທຶນ ຈາກກະຊວງແຜນການ ແລະ ການລົງທຶນ
B3_2_1 (required)	ໃບທະບຽນວິສາຫະກິດ (ERC)
B3_3_1 (required)	ເລກປະຈຳຕົວຜູ້ເສຍອາກອນ
B3_4_1 (required)	ຂໍ້ຈັດທະບຽນຊັບສິນ ແລະ ກົດລະບຽບ
B3_5_1 (required)	ການຄວັດຕາປະທັບ ແລະ ຂຶ້ນທະບຽນກາປະທັບ ຢູ່ ກົມປ້ອງກັນຄວາມສະຫງົບ
B3_6_1 (required)	ຂຶ້ນທະບຽນກາປະທັບ ຢູ່ກົມປ້ອງກັນຄວາມສະຫງົບ
B3_7_1 (required)	ການຂຶ້ນທະບຽນປະກັນສັງຄົມ
B3_8_1 (required)	ການຂໍອະນຸມັດເນື້ອໃນປ້າຍຂອງບໍລິສັດ ແລະ ການຂໍອານຸຍາດຕິດຕັ້ງປ້າຍ
B3_9_1 (required)	ການຈັດທະບຽນອາກອນມູນຄ່າເພີ່ມ
B3_1_total (required)	ລວມ

Section\_B : ການເລີ່ມຕົ້ນດຳເນີນທຸລະກິດ > B3\_gp > B3\_1\_2\_gp  
 Group relevant when: \${B3\_external\_filter} =1

generated\_note\_name\_97 ຄ່າໃຊ້ຈ່າຍ (ກີບ)  
 (ລວມຈ່າຍທາງການ ແລະ ບໍ່ເປັນທາງການ)

B3_1_2 (required)	ໃບອະນຸຍາດລົງທຶນ ຈາກກະຊວງແຜນການ ແລະ ການລົງທຶນ
B3_2_2 (required)	ໃບທະບຽນວິສາຫະກິດ (ERC)
B3_3_2 (required)	ເລກປະຈຳ ຕົວຜູ້ເສຍອາກອນ
B3_4_2 (required)	ຂໍ້ຈັດທະບຽນຊັບສິນ ແລະ ກົດລະບຽບ
B3_5_2 (required)	ການຄວັດຕາປະທັບ ແລະ ຂຶ້ນທະບຽນກາປະທັບ ຢູ່ ກົມປ້ອງກັນຄວາມສະຫງົບ
B3_6_2 (required)	ຂຶ້ນທະບຽນກາປະທັບ ຢູ່ກົມປ້ອງກັນຄວາມສະຫງົບ

B3_7_2 (required)	ຂຶ້ນທະບຽນປະກັນສັງຄົມ		
B3_8_2 (required)	ຂໍອະນຸມັດເນື້ອໃນປ້າຍ ຂອງບໍລິສັດ ແລະ ການຂໍອານຸຍາດ ຕິດຕັ້ງປ້າຍ		
B3_9_2 (required)	ຈັດທະບຽນອາກອນມູນຄ່າເພີ່ມ		
B3_2_total (required)	ລວມ		
<b>Section_B : ການເລີ່ມຕົ້ນດໍາເນີນທຸລະກິດ &gt; B4_gp</b> Group relevant when: \${B3_external_filter} =1			
B4_note	B4. ກ່ຽວກັບປະສົບການຂອງທ່ານ ໃນການດໍາເນີນການ ຕາມ ຂັ້ນຕອນການຂຶ້ນທະບຽນວິສາຫະກິດຈົນສໍາເລັດ? (ກະລຸນາໝາຍ ໃນຕາຕາລາງລຸ່ມນີ້, ເລືອກເອົາຄໍາຕອບ ທີ່ ເໝາະສົມທີ່ສຸດ)		
B4_1 (required)	1.ໃບທະບຽນວິສາຫະກິດ (ERC)	1	ຫຍັງຍາກຫຼາຍ
		2	ຫຍັງຍາກ
		3	ບໍ່ຫຍັງ ຍາກເລີຍ
		-999	ບໍ່ຮູ້
		-777	ບໍ່ໄດ້ນໍາໃຊ້
		-555	ປະຫວ່າງ
B4_2 (required)	2. ເລກປະຈຳຕົວຜູ້ເສຍອາກອນ	1	ຫຍັງຍາກຫຼາຍ
		2	ຫຍັງຍາກ
		3	ບໍ່ຫຍັງ ຍາກເລີຍ
		-999	ບໍ່ຮູ້
		-777	ບໍ່ໄດ້ນໍາໃຊ້
		-555	ປະຫວ່າງ
B4_3 (required)	3. ຂໍຈັດທະບຽນຊັບສິນ ແລະ ກົດລະບຽບ	1	ຫຍັງຍາກຫຼາຍ
		2	ຫຍັງຍາກ
		3	ບໍ່ຫຍັງ ຍາກເລີຍ
		-999	ບໍ່ຮູ້
		-777	ບໍ່ໄດ້ນໍາໃຊ້
		-555	ປະຫວ່າງ

B4_4 (required)	4. ຄວັດຕາປະທັບ	1	ຫຍັງຍາກຫຼາຍ
		2	ຫຍັງຍາກ
		3	ບໍ່ຫຍັງ ຍາກເລີຍ
		-999	ບໍ່ຮູ້
		-777	ບໍ່ໄດ້ນຳໃຊ້
		-555	ປະຫວ່າງ
B4_5 (required)	5. ຂຶ້ນທະບຽນກາປະທັບ ຢູ່ກົມປ້ອງກັນຄວາມສະຫງົບ	1	ຫຍັງຍາກຫຼາຍ
		2	ຫຍັງຍາກ
		3	ບໍ່ຫຍັງ ຍາກເລີຍ
		-999	ບໍ່ຮູ້
		-777	ບໍ່ໄດ້ນຳໃຊ້
		-555	ປະຫວ່າງ
B4_6 (required)	6. ຂຶ້ນທະບຽນປະກັນສັງຄົມ	1	ຫຍັງຍາກຫຼາຍ
		2	ຫຍັງຍາກ
		3	ບໍ່ຫຍັງ ຍາກເລີຍ
		-999	ບໍ່ຮູ້
		-777	ບໍ່ໄດ້ນຳໃຊ້
		-555	ປະຫວ່າງ
B4_7 (required)	7. ຂໍອະນຸມັດເນື້ອໃນປ້າຍ ຂອງບໍລິສັດ ແລະ ການຂໍອະນຸຍາດ ຕິດຕັ້ງປ້າຍ	1	ຫຍັງຍາກຫຼາຍ
		2	ຫຍັງຍາກ
		3	ບໍ່ຫຍັງ ຍາກເລີຍ
		-999	ບໍ່ຮູ້
		-777	ບໍ່ໄດ້ນຳໃຊ້
		-555	ປະຫວ່າງ
B4_8 (required)	8. ຈົດທະບຽນອາກອນມູນຄ່າເພີ່ມ	1	ຫຍັງຍາກຫຼາຍ
		2	ຫຍັງຍາກ
		3	ບໍ່ຫຍັງ ຍາກເລີຍ
		-999	ບໍ່ຮູ້

		-777	ບໍ່ໄດ້ນຳໃຊ້
		-555	ປະຫວ່າງ
B4_9 (required)	9. ຂໍໃບອານຸຍາດປະກອບກິດຈະການ, ກະລຸນາລະບຸ:..... .....	1	ຫຍຸ້ງຍາກຫຼາຍ
		2	ຫຍຸ້ງຍາກ
		3	ບໍ່ຫຍຸ້ງ ຍາກເລີຍ
		-999	ບໍ່ຮູ້
		-777	ບໍ່ໄດ້ນຳໃຊ້
		-555	ປະຫວ່າງ
B4_10 (required)	10. ຕໍ່ໃບອານຸຍາດປະກອບກິດຈະການ	1	ຫຍຸ້ງຍາກຫຼາຍ
		2	ຫຍຸ້ງຍາກ
		3	ບໍ່ຫຍຸ້ງ ຍາກເລີຍ
		-999	ບໍ່ຮູ້
		-777	ບໍ່ໄດ້ນຳໃຊ້
		-555	ປະຫວ່າງ
B4_11	11. ອື່ນໆ, ກະລຸນາ ລະບຸ:..... .....	1	ຫຍຸ້ງຍາກຫຼາຍ
		2	ຫຍຸ້ງຍາກ
		3	ບໍ່ຫຍຸ້ງ ຍາກເລີຍ
		-999	ບໍ່ຮູ້
		-777	ບໍ່ໄດ້ນຳໃຊ້
		-555	ປະຫວ່າງ
B4_9_oth (re- quired)	B4_9_oth. ການຂໍໃບອານຸຍາດປະກອບກິດຈະການ (ລະບຸ). ..... Question relevant when: \${B4_9} =1 or \${B4_9} =2 or \${B4_9} =3or \${B4_9} =4		
B4_11_oth (required)	B4_11_oth. ອື່ນໆ, ກະລຸນາ ລະບຸ: ..... Question relevant when: \${B4_11} =1 or \${B4_11} =2 or \${B4_11} =3or \${B4_11} =4		
B5 (required)	B5. ທ່ານຄິດວ່າບໍລິສັດໃນຂະແໜງການດຽວກັບທ່ານ ຈະຕ້ອງ ຈ່າຍຄ່າບໍລິການທີ່ບໍ່ເປັນທາງການ ເພື່ອໃຫ້ໄດ້ຮັບ ໃບທະບຽນທຸລະກິດບໍ່?	1	ໄດ້ຈ້າຍ
		0	ບໍ່ໄດ້ຈ້າຍ



		-999	ຂ້ອຍບໍ່ຮູ້
		-555	ປະຫວ່າງ
B6 (required)	B6. ເມື່ອຈະເລີ່ມຕົ້ນເຮັດທຸລະກິດ, ບໍລິສັດຂອງທ່ານ ຕ້ອງໄດ້ຂໍໃບອະນຸຍາດປະກອບກິດຈະການ ແລະ ໃບອະນຸຍາດອື່ນໆອີກບໍ່?	1	ຕ້ອງໄດ້ຂໍ
		0	ບໍ່ໄດ້ຂໍ
		-555	ປະຫວ່າງ

**Section\_B : ການເລີ່ມຕົ້ນດໍາເນີນທຸລະກິດ > B6\_1\_gp**

roster_n (required)	<p>B6.1 ຖ້າໄດ້ຂໍ, ກະລຸນາບອກຊື່ ໃບອະນຸຍາດປະກອບກິດຈະການ, ໃບອະນຸຍາດອື່ນໆ (ຖ້າມີ) ແລະ ພາກສ່ວນທີ່ອອກໃບອະນຸຍາດ ດັ່ງກ່າວ? ໃຊ້ໄວລາຈັກວັນ ແລະ ມີຄ່າໃຊ້ຈ່າຍທັງໝົດ ເທົ່າໃດ?</p> <p>ຈໍານວນໃບທະບຽນວິສາຫະກິດ ແລະ ໃບອະນຸຍາດດໍາເນີນທຸລະກິດທີ່ຜູ້ຕອບແບບສອບຖາມໄດ້ລະບຸ? ຫມາຍເຫດ: ຖ້າທ່ານຖືກຖາມວ່າ “ເພີ່ມກຸ່ມໃໝ່”, ໃນຄໍາຖາມຕໍ່ໄປ, ກະລຸນາກົດໃສ່ຄໍາວ່າ: “ເພີ່ມກຸ່ມ”</p> <p>Question relevant when: <math>\{B6\} = 1</math></p>		
---------------------	--	--	--

**Section\_B : ການເລີ່ມຕົ້ນດໍາເນີນທຸລະກິດ > B6\_1\_gp > - (1)**  
 Group relevant when:  $\text{index}() \leq \{roster\_n\}$

(Repeated group)

B6_license (required)	ຊື່ໃບອະນຸຍາດ		
B6_agency (required)	ໜ່ວຍງານອະນຸຍາດ		
B6_central (required)	ສູນກາງ (1); ແຂວງ (2); ເມືອງ (3)	1	ສູນກາງ
		2	ແຂວງ
		3	ເມືອງ
		-555	ປະຫວ່າງ
B6_time (required)	ເວລາໃຊ້ (ມື້)		
B6_cost (required)	ຄ່າໃຊ້ຈ່າຍ (ລ້ານກີບ) (ຄ່າໃຊ້ຈ່າຍເປັນທາງການ ແລະ ບໍ່ເປັນທາງການ)		
B6_2 (required)	<p>B6.2 ທ່ານຄິດວ່າ ບໍລິສັດຂອງທ່ານຕ້ອງໄດ້ຈ້າຍຄ່າໃຊ້ຈ່າຍທີ່ບໍ່ເປັນທາງການ ເພື່ອຂໍໃບອະນຸຍາດປະກອບກິດຈະການບໍ່?</p> <p>Question relevant when: <math>\{B6\} = 1</math></p>	1	ຕ້ອງໄດ້ຈ້າຍ
		0	ບໍ່ຕ້ອງໄດ້ຈ້າຍ
		-555	ປະຫວ່າງ

Section\_C\_ note      Section\_C : ຄວາມໂປ່ງໃສ ແລະ ການເຂົ້າເຖິງຂໍ້ມູນຂ່າວສານ

Section\_C : ຄວາມໂປ່ງໃສ ແລະ ການເຂົ້າເຖິງຂໍ້ມູນຂ່າວສານ

Section\_C : ຄວາມໂປ່ງໃສ ແລະ ການເຂົ້າເຖິງຂໍ້ມູນຂ່າວສານ > C1\_gp

C1_note	ທ່ານຮູ້ບໍ່ວ່າ ອຳນາດການປົກຄອງແຂວງໄດ້ເຜີຍແຜ່ເອກະສານ ດັ່ງລຸ່ມນີ້ ຫຼືໃຫ້ບຸກຄົນເຂົ້າເຖິງໄດ້ ຫຼືບໍ່? ກະລຸນາ ໝາຍ ( )		
C1_note1	ປະເພດເອກະສານ		
C1_1 (required)	1. ແຜນງົບປະມານແຂວງ	1	ໄດ້ເຜີຍແຜ່, ເຈຍິພິມ
		2	ໄດ້ເຜີຍແຜ່, ອອນລາຍ
		0	ບໍ່ໄດ້ເຜີຍແຜ່
		-999	ບໍ່ຮູ້
		-555	ປະຫວ່າງ
C1_2 (required)	2. ແຜນການພັດທະນາເສດຖະກິດ-ສັງຄົມແຂວງ	1	ໄດ້ເຜີຍແຜ່, ເຈຍິພິມ
		2	ໄດ້ເຜີຍແຜ່, ອອນລາຍ
		0	ບໍ່ໄດ້ເຜີຍແຜ່
		-999	ບໍ່ຮູ້
		-555	ປະຫວ່າງ
C1_3 (required)	3. ລະບຽບການ, ຄຳແນະນຳ ແລະ ຂໍ້ຕົກລົງຂອງແຂວງ	1	ໄດ້ເຜີຍແຜ່, ເຈຍິພິມ
		2	ໄດ້ເຜີຍແຜ່, ອອນລາຍ
		0	ບໍ່ໄດ້ເຜີຍແຜ່
		-999	ບໍ່ຮູ້
		-555	ປະຫວ່າງ
C1_4 (required)	4. ງົບປະມານລົງທຶນພັດທະນາໂຄງລ່າງພື້ນຖານຂອງແຂວງ	1	ໄດ້ເຜີຍແຜ່, ເຈຍິພິມ
		2	ໄດ້ເຜີຍແຜ່, ອອນລາຍ
		0	ບໍ່ໄດ້ເຜີຍແຜ່
		-999	ບໍ່ຮູ້
		-555	ປະຫວ່າງ
C1_5 (required)	5. ແຜນຍຸດທະສາດໃນການນຳໃຊ້ທີ່ດິນຂອງແຂວງ	1	ໄດ້ເຜີຍແຜ່, ເຈຍິພິມ
		2	ໄດ້ເຜີຍແຜ່, ອອນລາຍ
		0	ບໍ່ໄດ້ເຜີຍແຜ່

			-999	ບໍ່ຮູ້
			-555	ປະຫວ່າງ
C1_6 (required)	6. ນະໂນບາຍສົ່ງເສີມການລົງທຶນ ລະດັບແຂວງ	1	ໄດ້ເຜີຍແຜ່, ເຈຍັພິມ	
		2	ໄດ້ເຜີຍແຜ່, ອອນລາຍ	
		0	ບໍ່ໄດ້ເຜີຍແຜ່	
			-999	ບໍ່ຮູ້
			-555	ປະຫວ່າງ
C1_7 (re- quired)	7. ໂອກາດໃນການປະມູນວຽກງານຂອງພາກລັດຂັ້ນແຂວງ	1	ໄດ້ເຜີຍແຜ່, ເຈຍັພິມ	
		2	ໄດ້ເຜີຍແຜ່, ອອນລາຍ	
		0	ບໍ່ໄດ້ເຜີຍແຜ່	
			-999	ບໍ່ຮູ້
			-555	ປະຫວ່າງ
C1_8 (required)	8. ຂັ້ນຕອນການຂຶ້ນທະບຽນວິສາຫະກິດຢ່າງເປັນທາງການ	1	ໄດ້ເຜີຍແຜ່, ເຈຍັພິມ	
		2	ໄດ້ເຜີຍແຜ່, ອອນລາຍ	
		0	ບໍ່ໄດ້ເຜີຍແຜ່	
			-999	ບໍ່ຮູ້
			-555	ປະຫວ່າງ
C1_9 (required)	9. ຂັ້ນຕອນການອອກໃບອະນຸຍາດປະກອບກິດຈະການ ຢ່າງເປັນທາງການ	1	ໄດ້ເຜີຍແຜ່, ເຈຍັພິມ	
		2	ໄດ້ເຜີຍແຜ່, ອອນລາຍ	
		0	ບໍ່ໄດ້ເຜີຍແຜ່	
			-999	ບໍ່ຮູ້
			-555	ປະຫວ່າງ
C1_11 (required)	10. ຄ່າບໍລິການ/ຄ່າທຳນຽມ ທີ່ເປັນທາງການສຳລັບການບໍລິການຂອງລັດ	1	ໄດ້ເຜີຍແຜ່, ເຈຍັພິມ	
		2	ໄດ້ເຜີຍແຜ່, ອອນລາຍ	
		0	ບໍ່ໄດ້ເຜີຍແຜ່	
			-999	ບໍ່ຮູ້
			-555	ປະຫວ່າງ
C2_Filter (required)	C2_Filter. ຍັງມີເອກະສານອື່ນໆ ທີ່ຄວນຖືກເຜີຍແຜ່ບໍ?	1	ມີ	

		0	ບໍ່ມີ
		-555	ປະຫວ່າງ
C2 (required)	C2. ຍັງມີເອກະສານອື່ນໆ ທີ່ຄວນຖືກເຜີຍແຜ່ບໍ່? (ລະບຸ): ..... Question relevant when: \${C2_Filter} =1		
<b>Section_C : ຄວາມໂປ່ງໃສ ແລະ ການເຂົ້າເຖິງຂໍ້ມູນຂ່າວສານ &gt; C3_1_gp</b>			
C3_1_note	C3. ທ່ານຮູ້ຈັກເວັບໄຊສ໌ (Websites) ເຫຼົ່ານີ້ ແລະ ໄດ້ນຳໃຊ້ປະໂຫຍດມັນບໍ່?		
C3_1_1 (required)	<a href="http://www.bned.moic.gov.la/lo">http://www.bned.moic.gov.la/lo</a> (ການຂໍທະບຽນວິສາຫະກິດ, ໃບອານຸຍາດປະກອບກິດຈະການ, ອື່ນໆ)	1	ຮູ້ຈັກ
		0	ບໍ່ຮູ້ຈັກ
		-555	ປະຫວ່າງ
C3_1_2 (required)	<a href="https://laotradeportal.gov.la/">https://laotradeportal.gov.la/</a> (ຂັ້ນຕອນທາງດ້ານການຄ້າ, ຂໍ້ມູນການຄ້າ ແລະ ອື່ນໆ)	1	ຮູ້ຈັກ
		0	ບໍ່ຮູ້ຈັກ
		-555	ປະຫວ່າງ
C3_1_3 (required)	<a href="https://taxservice.mof.gov.la/websquare/websquare.do">https://taxservice.mof.gov.la/websquare/websquare.do</a> (ຂໍ້ມູນອາກອນ)	1	ຮູ້ຈັກ
		0	ບໍ່ຮູ້ຈັກ
		-555	ປະຫວ່າງ
C3_1_4 (required)	<a href="https://taxservice.mof.gov.la/websquare/websquare.do">https://taxservice.mof.gov.la/websquare/websquare.do</a> (Tax information)	1	ຮູ້ຈັກ
		0	ບໍ່ຮູ້ຈັກ
		-555	ປະຫວ່າງ
C3_1_5 (required)	ເວັບໄຊອື່ນໆ ກະລຸນາ ລະບຸ: .....	1	ຮູ້ຈັກ
		0	ບໍ່ຮູ້ຈັກ
		-555	ປະຫວ່າງ
C3_1_5_Oth (required)	ອື່ນໆ (ລະບຸ)..... Question relevant when: \${C3_1_5} =1		
<b>Section_C : ຄວາມໂປ່ງໃສ ແລະ ການເຂົ້າເຖິງຂໍ້ມູນຂ່າວສານ &gt; C3_2_gp</b>			
Group relevant when: \${C3_1_1} =1 or \${C3_1_2} =1 or \${C3_1_3} =1 or \${C3_1_4} =1 or \${C3_1_5} =1			
C3_2_note	C3.2 ຖ້າຕອບ “ຮູ້ຈັກ”, ທ່ານໄດ້ນຳໃຊ້ມັນບໍ່?		

C3_2_1 (required)	http://www.bned.moic.gov.la/lo (ການຂໍທະບຽນ ວິສາຫະກິດ, ໃບອານຸຍາດປະກອບກິດຈະການ, ອື່ນໆ) Question relevant when: \${C3_1_1} =1	1	ນໍາໃຊ້
		0	ບໍ່ນໍາໃຊ້
		-555	ປະຫວ່າງ
C3_2_2 (required)	https://laotradeportal.gov.la/ (ຂັ້ນຕອນທາງດ້ານ ການຄ້າ, ຂໍ້ມູນການຄ້າ ແລະ ອື່ນໆ) Question relevant when: \${C3_1_2} =1	1	ນໍາໃຊ້
		0	ບໍ່ນໍາໃຊ້
		-555	ປະຫວ່າງ
C3_2_3 (required)	https://www.laoofficialgazette.gov.la/ (ກົດໝາຍທີ່ມີຜົນບັງຄັບໃຊ້ປັດຈຸບັນ ແລະ ຮ່າງກົດໝາຍເພື່ອ ສະແດງຄວາມຄິດເຫັນຕ່າງໆ) Question relevant when: \${C3_1_3} =1	1	ນໍາໃຊ້
		0	ບໍ່ນໍາໃຊ້
		-555	ປະຫວ່າງ
C3_2_4 (required)	https://taxservice.mof.gov.la/websquare/ websquare.do (ຂໍ້ມູນອາກອນ) Question relevant when: \${C3_1_4} =1	1	ນໍາໃຊ້
		0	ບໍ່ນໍາໃຊ້
		-555	ປະຫວ່າງ
C3_2_5 ( required)	ເວັບໄຊອື່ນໆ ກະລຸນາ ລະບຸ:..... Question relevant when: \${C3_1_5} =1	1	ນໍາໃຊ້
		0	ບໍ່ນໍາໃຊ້
		-555	ປະຫວ່າງ
C4 (required)	C4. ທ່ານເຄີຍຂໍຂໍ້ມູນ ຫຼືເອກະສານ ທີ່ບໍ່ໄດ້ເປີດເຜີຍສູ່ ສາທາລະນະຈາກໜ່ວຍງານຂັ້ນແຂວງ ຫຼືບໍ່?	1	ເຄີຍ
		0	ບໍ່ເຄີຍ
		-555	ປະຫວ່າງ
C4_1 (required)	C4.1 ຖ້າເຄີຍ, ທ່ານໄດ້ຮັບເອກະສານ ທີ່ຂໍຈາກໜ່ວຍງານຂັ້ນ ແຂວງ ຫຼືບໍ່? Question relevant when: \${C4} =1	1	ບໍ່ໄດ້ຮັບ
		0	ໄດ້ຮັບບາງຂໍ້ມູນ
		2	ໄດ້ຮັບທຸກຂໍ້ມູນ
		-555	ປະຫວ່າງ

C4_2 (required)	C4.2 ທ່ານໄດ້ເສຍຄ່າໃຊ້ຈ່າຍທີ່ບໍ່ເປັນທາງການໃຫ້ພະນັກງານລັດ ເພື່ອຂໍຮັບເອກະສານນັ້ນ ຫຼືບໍ່? Question relevant when: $\{C4\} = 1$	1	ເສຍ
		0	ບໍ່ເສຍ
		-555	ປະຫວ່າງ
C5 (required)	C5. ທ່ານມີໂອກາດ ໄດ້ສະເໜີຄໍາເຫັນຕໍ່ຮ່າງນະໂຍບາຍ ຫຼືກົດລະບຽບຂອງແຂວງ ຫຼືບໍ່?	1	ໄດ້
		0	ບໍ່ໄດ້
		-555	ປະຫວ່າງ
C5_1 (re- quired)	C5.1 ຖ້າບໍ່ໄດ້, ປະກອບຄໍາເຫັນ, ຍ້ອນ: Question relevant when: $\{C5\} = 0$	1	ຂ້ອຍບໍ່ສາມາດເຂົ້າເຖິງຮ່າງເອກະສານ ເພື່ອສະແດງຄວາມຄິດເຫັນ
		2	ຂ້ອຍບໍ່ຮູ້ກ່ຽວກັບຮ່າງກົດລະບຽບ
		3	ຂ້ອຍບໍ່ສົນໃຈ
		-555	ປະຫວ່າງ
C6 (required)	C6. ທ່ານເຄີຍໄດ້ເຮັດການສະເໜີ ທີ່ບໍ່ມີໃນແຜນການຂອງລັດບໍ່?	1	ເຄີຍ
		0	ບໍ່ເຄີຍ
		-555	ປະຫວ່າງ
C7 (required)	C7. ທ່ານຮູ້ບໍ່ວ່າ, ສິນຄ້າຂອງທ່ານ ຢູ່ໃນເງື່ອນໄຂສໍາລັບການສົ່ງອອກທີ່ບໍ່ມີພາສີໄປຕະຫຼາດສົ່ງອອກ ໃນປະເທດຄູ່ຄ້າຂອງ ສປປ ລາວ ຫຼືບໍ່?	1	ຮູ້
		0	ບໍ່ຮູ້
		-555	ປະຫວ່າງ
C7_1 (required)	C7.1 ຖ້າຕອບວ່າ ຮູ້, ທ່ານຊອກຮູ້ມາຈາກໃສ? (ສາມາດເລືອກໄດ້ຫຼາຍຄໍາຕອບ) Question relevant when: $\{C7\} = 1$	1	ເວັບໄຊສຳແຂວງ
		2	ແຜ່ນພັບ ທີ່ສະໜອງໂດລັດຖະບານ
		3	ເວັບໄຊສຳລັບຊຸກຍູ້
		4	ເວັບໄຊສຳລັບສຄອຊ
		5	ໜູ່ເພື່ອນຜູ້ປະກອບການ
		6	ກອງປະຊຸມ ຫຼືສໍາມະນາ ທີ່ຈັດໂດຍລັດຖະບານ (ຫຼືສຄອຊ, ຫຼືສາມະຄົມອຸດສາຫະກຳ)

		666	ອື່ນໆ ກະລຸນາລະບຸ:..... .....
		-555	ປະຫວ່າງ
C7_1_Oth (required)	C7_1_Oth. ອື່ນໆ (ລະບຸ)..... Question relevant when: selected( \${C7_1} ,666)		
C8 (required)	C8. ທ່ານຮູ້ເຖິງ ໂອກາດການສົ່ງອອກ/ນຳເຂົ້າ ພາຍໃຕ້ສິດທິ ພິເສດ ທາງດ້ານການຄ້າ ສຳລັບປະເທດອັຍພັດທະນາບໍ່? (ສປປ ລາວ ແມ່ນ 1 ໃນ 46 ປະເທດອັຍພັດທະນາ ໃນໂລກ)?	1	ຮູ້
		0	ບໍ່ຮູ້
		-555	ປະຫວ່າງ
C8_1(re- quired)	C8.1 ຖ້າຕອບວ່າຮູ້, ທ່ານຊອກຮູ້ມ້າຈາກໃສ? (ສາມາດເລືອກ ໄດ້ຫຼາຍຄຳຕອບ) Question relevant when: \${C8} =1	1	ເວັບໄຊສຳແຂວງ
		2	ແຜນພັບ ທີ່ສະໜອງໂດຍ ລັດຖະບານ
		3	ເວັບໄຊສຳແຂວງ
		4	ເວັບໄຊສຳ ສຄອຊ
		5	ໝູ່ເພື່ອນຜູ້ປະກອບການ
		6	ກອງປະຊຸມ ຫຼືສຳມະນາ ທີ່ຈັດ ໂດຍລັດຖະບານ (ຫຼືສຄອຊ, ຫຼື ສາມະຄົມອຸດສາຫະກຳ)
		666	ອື່ນໆ ກະລຸນາລະບຸ:..... .....
		-555	ປະຫວ່າງ
C8_1_Oth (re- quired)	C8_1_Oth. ອື່ນໆ (ລະບຸ)..... Question relevant when: selected( \${C8_1} ,666)		
C9 (required)	C9. ທ່ານຮູ້ບໍ່ວ່າ ບັນດາບໍລິສັດສົ່ງອອກ ຈະປະເຊີນກັບສິ່ງ ທ້າທາຍ ເມື່ອ ສປປລາວ ຫຼຸດພື້ນອອກຈາກ ສະຖາ ນະ ພາບ ປະເທດອັຍພັດທະນາ ຄາດວ່າໃນປີ 2026?	1	ຮູ້
		0	ບໍ່ຮູ້
		-555	ປະຫວ່າງ
C9_1(re- quired)	C9.1 ຖ້າຕອບວ່າຮູ້, ທ່ານຊອກຮູ້ມ້າຈາກໃສ? (ສາມາດເລືອກ ໄດ້ຫຼາຍຄຳຕອບ) Question relevant when: \${C9} =1	1	ເວັບໄຊສຳແຂວງ

		2	ແຜ່ນພັບ ທີ່ສະໜອງໂດຍ ລັດຖະບານ
		3	ເວັບໄຊສື່ກະຊວງ
		4	ເວັບໄຊສື່ ສຄອຊ
		5	ໜຸ່ງເພື່ອນຜູ້ປະກອບການ
		6	ກອງປະຊຸມ ຫຼືສຳມະນາ ທີ່ຈັດ ໂດຍລັດຖະບານ (ຫຼືສຄອຊ, ຫຼື ສາມະຄົມອຸດສາຫະກຳ)
		666	ອື່ນໆ ກະລຸນາ ລະບຸ:..... ..... .....
		-555	ປະຫວ່າງ
C9_1_Oth (re- quired)	C9_1_Oth. ອື່ນໆ (ລະບຸ)..... Question relevant when: selected( \${C9_1} ,666)		
C10_filter (required)	ຜູ້ຕອບແບບສອບຖາມ ໄດ້ສຳເລັດການຕື່ມແບບຟອມໃນ "ພາກ C10 – C13" ຫຼືບໍ່?	1	ແມ່ນ, ສຳເລັດ
		0	ບໍ່ສຳເລັດ
<b>Section_C : ຄວາມໂປ່ງໃສ ແລະ ການເຂົ້າເຖິງຂໍ້ມູນຂ່າວສານ &gt; C10_gp</b> Group relevant when: \${C10_filter} =1			
C10_1_note	C10. ປະເພດຂອງການຍິ່ງຍິນຜະລິດຕະພັນສິ່ງອອກ ທີ່ທ່ານ ໄດ້ຮັບ, ການເຂົ້າເຖິງອົງກອນອອກໃນຍິ່ງຍິນ ແລະ ຄ່າໃຊ້ຈ່າຍທີ່ກ່ຽວຂ້ອງໃນການຂໍໃບຍິ່ງຍິນ		
C10_1 (required)	ໃບຍິ່ງຍິນແຫ່ງກຳເນີດສິນຄ້າ (CO)	1	ໃຊ້
		0	ບໍ່ໄດ້ໃຊ້
		-555	ປະຫວ່າງ
C10_2 (required)	ການປະຕິບັດການກະສິກຳທີ່ດີ (GAP)	1	ໃຊ້
		0	ບໍ່ໄດ້ໃຊ້
		-555	ປະຫວ່າງ
C10_3 (required)	ສຸຂະນາໄມພິດ ແລະ ສັດ (SPS)	1	ໃຊ້
		0	ບໍ່ໄດ້ໃຊ້
		-555	ປະຫວ່າງ
C10_4 (required)	ການປະຕິບັດອຸດສາຫະກຳທີ່ດີ (GMP)	1	ໃຊ້



		0	ບໍ່ໄດ້ໃຊ້
		-555	ປະຫວ່າງ
C10_666 (required)	ອື່ນໆ (ລະບຸ).....	1	ໃຊ້
		0	ບໍ່ໄດ້ໃຊ້
		-555	ປະຫວ່າງ
C10_666_Oth (required)	C10_666_Oth. ອື່ນໆ (ລະບຸ)..... Question relevant when: \${C10_666} =1		
<b>Section_C : ຄວາມໂປ່ງໃສ ແລະ ການເຂົ້າເຖິງຂໍ້ມູນຂ່າວສານ &gt; C10_1. ໃບຢັ້ງຢືນແຫຼ່ງກຳເນີດສິນຄ້າ (CO)</b> Group relevant when: \${C10_1} =1			
C10_1_2 (required)	ທີ່ຕັ້ງຂອງອົງການຢັ້ງຢືນ	1	ໃນແຂວງ
		2	ນະຄອນຫຼວງວຽງຈັນ
		3	ຕ່າງປະເທດ, ລະບຸຊື່:
		-555	ປະຫວ່າງ
C10_1_2_Oth (required)	Foreign country, name: ..... Question relevant when: \${C10_1_2} =3		
<b>Section_C : ຄວາມໂປ່ງໃສ ແລະ ການເຂົ້າເຖິງຂໍ້ມູນຂ່າວສານ &gt; C10_1. ໃບຢັ້ງຢືນແຫຼ່ງກຳເນີດສິນຄ້າ (CO) &gt; C10_1_3_gp</b>			
C10_1_3 (required)	ຕົ້ນທຶນ/ການອອກ (ລະບຸສະກຸນເງິນຊຳລະ)		
C10_1_3_cur- rency (required)	ກີບ..... ບາດ:..... ໂດລາ:..... ອື່ນໆ:.....	1	ກີບ
		2	ບາດ:
		3	ໂດລາ:
		666	ອື່ນໆ:
		-555	ປະຫວ່າງ
C10_1_3_cur- rency_Oth (required)	ອື່ນໆ (ລະບຸ)..... Question relevant when: \${C10_1_3_curren- cy} =666		
C10_1_4_1 (required)	ປີໄດ້ຮັບ(ລ້າສຸດ):		
C10_1_4_2 (required)	ຈຳນວນມື້ນຳໃຊ້: (ເວລານຳໃຊ້ (ເລີ່ມຍື່ນສະໜັກ ຈົນໄດ້ຮັບການ ຢັ້ງຢືນ))		

**Section\_C : ຄວາມໂປ່ງໃສ ແລະ ການເຂົ້າເຖິງຂໍ້ມູນຂ່າວສານ > C10\_2.ການປະຕິບັດການກະສິກໍາທີ່ດີ (GAP)Group relevant when: \${C10\_2} =1**

C10_2_2 (required)	ທີ່ຕັ້ງຂອງອົງການຢັງຢືນ	1	ໃນແຂວງ
		2	ນະຄອນຫຼວງວຽງຈັນ
		3	ຕ່າງປະເທດ, ລະບຸຊື່:
		-555	ປະຫວ່າງ
C10_2_2_Oth (required)	ຕ່າງປະເທດ, ລະບຸຊື່: ..... Question relevant when: \${C10_2_2} =3		

**Section\_C : ຄວາມໂປ່ງໃສ ແລະ ການເຂົ້າເຖິງຂໍ້ມູນຂ່າວສານ > C10\_2.ການປະຕິບັດການກະສິກໍາທີ່ດີ (GAP) > C10\_2\_3\_gp**

C10_2_3 (required)	ຕົ້ນທຶນ/ການອອກ (ລະບຸສະກຸນເງິນຊໍາລະ)		
C10_2_3_cur- rancy (required)	ກີບ..... ບາດ:..... ໂດລາ:..... ອື່ນໆ:.....	1	ກີບ
		2	ບາດ:
		3	ໂດລາ:
		666	ອື່ນໆ:
		-555	ປະຫວ່າງ
C10_2_3_cur- rancy_Oth (required)	C10_2_3_Oth. Others, ອື່ນໆ (ລະບຸ)..... Question relevant when: \${C10_2_3_cur- rancy} =666		

C10\_2\_4\_1  
(required) ປີໄດ້ຮັບ(ລ້າສຸດ):

C10\_2\_4\_2  
(required) ຈໍານວນມື້ນໍາໃຊ້: (ເວລານໍາໃຊ້ (ເລີ່ມຍື່ນສະໝັກ ຈົນໄດ້ຮັບການຢັງຢືນ))

**Section\_C : ຄວາມໂປ່ງໃສ ແລະ ການເຂົ້າເຖິງຂໍ້ມູນຂ່າວສານ > C10\_3. ສຸຂະນາໄມພິດ ແລະ ສັດ (SPS) Group relevant when: \${C10\_3} =1**

C10_3_2 (required)	ທີ່ຕັ້ງຂອງອົງການຢັງຢືນ	1	ໃນແຂວງ
		2	ນະຄອນຫຼວງວຽງຈັນ
		3	ຕ່າງປະເທດ, ລະບຸຊື່:
		-555	ປະຫວ່າງ

C10_3_2_Oth (required)	ຕ່າງປະເທດ, ລະບຸຊື່:..... Question relevant when: $\{C10_3_2\} = 3$		
---------------------------	---	--	--

**Section\_C : ຄວາມໂປ່ງໃສ ແລະ ການເຂົ້າເຖິງຂໍ້ມູນຂ່າວສານ > C10\_3. ສຸຂະນາໄມພິດ ແລະ ສັດ (SPS) > C10\_3\_3\_gp**

C10_3_3 (required)	ຕົ້ນທຶນ/ການອອກ (ລະບຸສະກຸນເງິນຊໍາລະ)		
-----------------------	--	--	--

C10_3_3_cur- rency (required)	ກີບ..... ບາດ:..... ໂດລາ:..... ອື່ນໆ:.....	1	ກີບ
-------------------------------------	--	---	-----

		2	ບາດ:
--	--	---	------

		3	ໂດລາ:
--	--	---	-------

		666	ອື່ນໆ:
--	--	-----	--------

		-555	ປະຫວ່າງ
--	--	------	---------

C10_3_3_cur- rency_Oth (required)	C10_3_3_Oth.ອື່ນໆ (ລະບຸ)..... Question relevant when: $\{C10_3_3_cur-rency\} = 666$		
---	--	--	--

C10_3_4_1 (required)	ປີໄດ້ຮັບ(ລ້າສຸດ):		
-------------------------	-------------------	--	--

C10_3_4_2 (required)	ຈຳນວນມື້ນຳໃຊ້: (ເວລານຳໃຊ້ (ເລີ່ມຍື່ນສະໜັກ ຈົນໄດ້ຮັບການ -ຍັງຢືນ))		
-------------------------	---	--	--

**Section\_C : ຄວາມໂປ່ງໃສ ແລະ ການເຂົ້າເຖິງຂໍ້ມູນຂ່າວສານ > C10\_4. ການປະຕິບັດອຸດສາຫະກຳທີ່ດີ (GMP)  
Good Manufacturing Practice (GMP) Group relevant when:  $\{C10_4\} = 1$**

C10_4_2 (required)	ທີ່ຕັ້ງຂອງອົງການຍັງຢືນ	1	ໃນແຂວງ
-----------------------	------------------------	---	--------

		2	ນະຄອນຫຼວງວຽງຈັນ
--	--	---	-----------------

		3	ຕ່າງປະເທດ, ລະບຸຊື່:
--	--	---	---------------------

		-555	ປະຫວ່າງ
--	--	------	---------

C10_4_2_Oth (required)	ຕ່າງປະເທດ, ລະບຸຊື່: ..... Question relevant when: $\{C10_4_2\} = 3$		
---------------------------	--	--	--

**ແລະ ການເຂົ້າເຖິງຂໍ້ມູນຂ່າວສານ > C10\_4. ການປະຕິບັດອຸດສາຫະກຳທີ່ດີ (GMP) > C10\_4\_3\_gp**

C10_4_3 (re- quired)	ຕົ້ນທຶນ/ການອອກ (ລະບຸສະກຸນເງິນຊໍາລະ)		
-------------------------	--	--	--

C10_4_3_cur- rency (re- quired)	ກີບ..... ບາດ:..... ໂດລາ:..... ອື່ນໆ:.....	1	ກີບ
---------------------------------------	--	---	-----

		2	ບາດ:
--	--	---	------

		3	ໂດລາ:
		666	ອື່ນໆ:
		-555	ປະຫວ່າງ
C10_4_3_currency_Oth (required)	C10_4_3_Oth. ອື່ນໆ (ລະບຸ)..... Question relevant when: \${C10_4_3_currency} =666		
C10_4_4_1 (required)	ປີໄດ້ຮັບ(ລ້າສຸດ):		
C10_4_4_2 (required)	ຈຳນວນມື້ນຳໃຊ້: (ເວລານຳໃຊ້ (ເລີ່ມຍື່ນສະໜັກ ຈົນໄດ້ຮັບການ ຍັງຍືນ))		
<b>Section_C : ຄວາມໂປ່ງໃສ ແລະ ການເຂົ້າເຖິງຂໍ້ມູນຂ່າວສານ &gt; ອື່ນໆ (ລະບຸ).....</b> Group relevant when: \${C10_666} =1			
C10_666_2 (required)	ທີ່ຕັ້ງຂອງອົງການຍັງຍືນ	1	ໃນແຂວງ
		2	ນະຄອນຫຼວງວຽງຈັນ
		3	ຕ່າງປະເທດ, ລະບຸຊື່:
		-555	ປະຫວ່າງ
C10_666_2_Oth (required)	ຕ່າງປະເທດ, ລະບຸຊື່: ..... Question relevant when: \${C10_666_2} =3		
<b>Section_C : ຄວາມໂປ່ງໃສ ແລະ ການເຂົ້າເຖິງຂໍ້ມູນຂ່າວສານ&gt; ອື່ນໆ ລະບຸ)..... &gt; C10_666_3_gp</b>			
C10_666_3 (required)	ຕົ້ນທຶນ/ການອອກ (ລະບຸສະກຸນເງິນຊຳລະ)		
C10_666_3_currency (required)	ກີບ..... ບາດ:..... ໂດລາ:..... ອື່ນໆ:.....	1	ກີບ
		2	ບາດ:
		3	ໂດລາ:
		666	ອື່ນໆ:
		-555	ປະຫວ່າງ
C10_666_3_currency_Oth (required)	C10_666_3_Oth. ອື່ນໆ (ລະບຸ)..... Question relevant when: \${C10_666_3_currency} =666		
C10_666_4_1 (required)	ປີໄດ້ຮັບ(ລ້າສຸດ):		
C10_666_4_2 (required)	ຈຳນວນມື້ນຳໃຊ້: (ເວລານຳໃຊ້ (ເລີ່ມຍື່ນສະໜັກ ຈົນໄດ້ຮັບການ ຍັງຍືນ))		

C11 (required)	C11. ທາງການມີຂໍ້ມູນກ່ຽວກັບຂັ້ນຕອນ, ຄ່າໃຊ້ຈ່າຍ ແລະ ສະຖານທີ່ຂໍໃບຢັ້ງຢືນ ທີ່ຕ້ອງການສໍາລັບການສົ່ງອອກ ຂອງທ່ານບໍ?	1	ມີ
		0	ບໍ່ມີ
		-555	ປະຫວ່າງ
C11_1 (required)	C11.1 ຖ້າມີ, ທ່ານໄດ້ຮັບຂໍ້ມູນດັ່ງກ່າວຈາກໃສ? (ສາມາດ ເລືອກໄດ້ຫຼາຍຄໍາຕອບ) Question relevant when: $\{C11\} = 1$	1	ຫ້ອງການຕົວແທນອອກໃບຢັ້ງຢືນ
		2	ກົມອຸດສາຫະກຳ ແລະ ການຄ້າ ຫຼືພະແນກການທີ່ກ່ຽວຂ້ອງ ໃນ ແຂວງ
		3	ເວັບໄຊສໍາແຂວງ
		4	ເວັບໄຊສໍາລັດຖະບານຈາກສູນກາງ
		666	ອື່ນໆ, ກະລຸນາລະບຸ:..... .....
		-555	ປະຫວ່າງ
C11_1_Oth (required)	C11_1_Oth. ອື່ນໆ, ລະບຸ:..... ..... Question relevant when: selected( $\{C11_1\}$ , 666)		
C12 (required)	C12. ທ່ານໄດ້ນໍາໃຊ້ບໍລິການ ປະຕູດຽວແຫ່ງຊາດ (Lao National Single Window (LNSW)) ບໍ່ ເມື່ອທ່ານ ສົ່ງອອກ ຫຼືນໍາເຂົ້າ? Question relevant when: $\{C10\_filter\} = 1$	1	ນໍາໃຊ້
		0	ບໍ່ນໍາໃຊ້
		-555	ປະຫວ່າງ
<b>Section_C : ຄວາມໂປ່ງໃສ ແລະ ການເຂົ້າເຖິງຂໍ້ມູນຂ່າວສານ &gt; C12_1_1_gp</b> Group relevant when: $\{C12\} = 1$			
C12_1_note	ນໍາໃຊ້, ຕອບຄໍາຖາມລຸ່ມນີ້		
C12_1_1 (required)	ມັນສະດວກກ່ວາເມື່ອກ່ອນບໍ່?	1	ແມ່ນ
		0	ບໍ່ແມ່ນ
		-555	ປະຫວ່າງ
C12_1_2 (required)	ມັນມີຄ່າໃຊ້ຈ່າຍໜ້ອຍກ່ວາເມື່ອກ່ອນບໍ່?	1	ແມ່ນ
		0	ບໍ່ແມ່ນ
		-555	ປະຫວ່າງ

C12_1_3 (required)	ມັນວ່ອງໄວກ່ວາເມື່ອກ່ອນບໍ່?	1	ແມ່ນ
		0	ບໍ່ແມ່ນ
		-555	ປະຫວ່າງ
C12_2 (required)	ບໍ່ໄດ້ນຳໃຊ້, ຕອບຄຳຖາມລຸ່ມນີ້ ຍ້ອນຫຍັງ? ( ກະລຸນາເລືອກ 01 ຄຳຕອບ): Question relevant when: \${C12} =0	1	ຂ້ອຍບໍ່ຮູ້ວ່າມັນມີຢູ່
		2	ມັນຍັງບໍ່ທັນໄດ້ຖືກນຳໃຊ້ ໃນ ແຂວງຂອງຂ້ອຍ
		3	ຂ້ອຍພໍໃຈກັບວິທີແບບເກົ່າ ແລະ ເຈົ້າໜ້າທີ່ດ້ານສາກົນ ບໍ່ໄດ້ ຮຽກຮອງ ໃຫ້ຂ້ອຍຜ່ານລະບົບ ປະຕູດຽວ
		4	ຂ້ອຍບໍ່ຮູ້ວິທີ ແລະ ເຈົ້າໜ້າທີ່ດ້ານ ສາກົນ ບໍ່ໄດ້ ຮຽກຮອງ ໃຫ້ຂ້ອຍ ຜ່ານ ລະບົບປະຕູດຽວ
		-555	ປະຫວ່າງ
C13 (required)	C13.ທ່ານນຳໃຊ້ ດ້ານສາກົນໃດຫຼາຍກວ່າໝູ່ໃນການ ນຳເຂົ້າ/ ສົ່ງອອກ? (ໃຫ້ຂີດອອ້ມເອົາເລກລະຫັດດ້ານ 01 ດ້ານເທົ່ານັ້ນ ໃນຕາຕະລາງລຸ່ມນີ້) (Question relevant when: \${C10_filter} =1	1	ຜັງສາລີ-ຈີນ (ລານຕຸຍ-ເມືອງ ຄຳ)
		2	ຜັງສາລີ-ຫວຽດນາມ (ປາງຫົກ- ໄຕຈາງ)
		3	ຫຼວງນ້ຳທາ-ຈີນ (ບໍ່ເຕັນ-ບໍ່ຫານ)
		4	ບໍ່ແກ້ວ-ໄທ (ສາມຫຼ່ຽມທອງຄຳ)
		5	ບໍ່ແກ້ວ-ໄທ (ຂົວມິດຕະພາບ 4)
		6	ຫົວພັນ-ຫວຽດນາມ (ນ້ຳໂສຍ- ນາແມວ)
		7	ໄຊຍະບູລີ-ໄທ (ນ້ຳເງິນ-ຫວັຍ ໂກນ)
		8	ໄຊຍະບູລີ-ໄທ (ນ້ຳເຫືອງ-ນາກະ ເຊັງ)
		9	ຊຽງຂວາງ-ຫວຽດນາມ (ນ້ຳກັນ- ຕີນຕຽວ)
		10	ນະຄອນຫຼວງວຽງຈັນ-ໄທ (ຂົວ ມິດຕະພາບ 1)
		11	ບໍລິຄຳໄຊ-ຫວຽດນາມ (ນາເພົ້າ- ເກົ້າແຈ້ວ)

		12	ບໍລິຄໍາໄຊ-ໄທ (ປາກຊັນ-ບິງ ການ)
		13	ຄໍາມ່ວນ-ໄທ (ຂົວມິດຕະພາບ 3)
		14	ຄໍາມ່ວນ-ຫວຽດນາມ (ນາເພົ້າ- ຈາລໍ)
		15	ສະຫວັນນະເຂດ-ໄທ (ຂົວ ມິດຕະພາບ 2)
		16	ສະຫວັນນະເຂດ- ຫວຽດນາມ(ແດນສະຫວັນ-ລາວ ບາວ)
		17	ສາລະວັນ-ຫວຽດນາມ (ສະ ໜ້ວຍ-ລາໄລ)
		18	ຈໍາປາສັກ-ໄທ (ວັນເຕົ້າ-ຊ່ອງ ເມັກ)
		19	ຈໍາປາສັກ-ກໍາປູເຈຍ (ໜອງນົກ ຂຽດ-ໂຕເປັນຈຽນ)
		20	ອັດຕະປື-ຫວຽດນາມ (ພູເກືອ- ເບີເອີ)
		-555	ປະຫວ່າງ
		666	ອື່ນໆ (ລະບຸ).....
C13_Oth (re- quired)	C13_Oth. . ອື່ນໆ: (ລະບຸ)..... Question relevant when: \${C13} =666		
section_D_ note	section_D : ພາລະທາງດ້ານລະບຽບການ		
	section_D : ພາລະທາງດ້ານລະບຽບການ		
D1 (required)	D1. ບໍລິສັດຂອງທ່ານໄດ້ຖືກເຈົ້າໜ້າທີ່ ທີ່ກ່ຽວຂ້ອງຂອງພາກລັດມາ ກວດສອບ ລວມທັງໝົດຈັກຄັ້ງ ໃນປີ 2023? .....ຄັ້ງ/ປີ		
D2 (required)	D2. ການກວດສອບ ໃນປີ 2023 ທຽບກັບປີ 2022 ເປັນ ແນວໃດ?	1	ຫລຸດລົງ
		2	ບໍ່ແຕກຕ່າງກັນ
		3	ຫລາຍຂຶ້ນ
		-555	ປະຫວ່າງ
	section_D : ພາລະທາງດ້ານລະບຽບການ > D3_gp		
D3_1_note	D3. ທ່ານຖືກກວດສອບຈາກໜ່ວຍງານໃດແດ່ ໃນປີ 2023?		
D3_1_note1	ທ່ານຖືກກວດສອບ ຈາກໜ່ວຍງານໃດແດ່		

D3_1_1 (re- quired)	1. ໜ່ວຍງານສ່ວຍສາອາກອນ	1	ຖືກກວດ
		0	ບໍ່ຖືກກວດ
		-555	ປະຫວ່າງ
D3_2_1 (re- quired)	2. ເຈົ້າໜ້າທີ່ຕໍາຫລວດ	1	ຖືກກວດ
		0	ບໍ່ຖືກກວດ
		-555	ປະຫວ່າງ
D3_3_1 (re- quired)	3. ເຈົ້າໜ້າທີ່ການຄ້າ ແລະ ອຸດສາຫະກຳ	1	ຖືກກວດ
		0	ບໍ່ຖືກກວດ
		-555	ປະຫວ່າງ
D3_4_1 (re- quired)	4. ຂະແໜງການທີ່ກ່ຽວຂ້ອງ ໃນການອອກໃບອະນຸຍາດປະກອບ ກິດຈະການ (ກະລຸນາລະບຸ):..... .....	1	ຖືກກວດ
		0	ບໍ່ຖືກກວດ
		-555	ປະຫວ່າງ
D3_5_1 (re- quired)	5. ເຈົ້າໜ້າທີ່ ປົກປ້ອງສິ່ງແວດລ້ອມ	1	ຖືກກວດ
		0	ບໍ່ຖືກກວດ
		-555	ປະຫວ່າງ
D3_6_1 (re- quired)	6. ເຈົ້າໜ້າທີ່ ແຮງງານ ແລະ ສະຫວັດດີການສັງຄົມ	1	ຖືກກວດ
		0	ບໍ່ຖືກກວດ
		-555	ປະຫວ່າງ
D3_666_1 (re- quired)	7. ອື່ນໆ (ກະລຸນາລະບຸ):.....	1	ຖືກກວດ
		0	ບໍ່ຖືກກວດ
		-555	ປະຫວ່າງ
<b>section_D : ພາລະທາງດ້ານລະບຽບການ &gt; D3_1_gp ໜ່ວຍງານສ່ວຍສາອາກອນ</b>			
<b>Group relevant when: \${D3_1_1} =1</b>			
D3_1_2 (re- quired)	ຄັງ/ປີ		
D3_1_3 (re- quired)	ຂັ້ນ	1	ແຂວງ
		2	ເມືອງ



				-555	ປະຫວ່າງ
<b>section_D : ພາລະທາງດ້ານລະບຽບການ &gt; D3_2_gp ເຈົ້າໜ້າທີ່ຕໍາຫລວດ</b>					
<b>Group relevant when: \${D3_2_1} =1</b>					
D3_2_2 (re- quired)	ຄັ້ງ/ປີ				
D3_2_3 (re- quired)	ຂັ້ນ	1	ແຂວງ		
		2	ເມືອງ		
				-555	ປະຫວ່າງ
<b>section_D : ພາລະທາງດ້ານລະບຽບການ &gt; D3_3_gp ເຈົ້າໜ້າທີ່ການຄ້າ ແລະ ອຸດສາຫະກຳ</b>					
<b>Group relevant when: \${D3_3_1} =1</b>					
D3_3_2 (required)	ຄັ້ງ/ປີ				
D3_3_3 (re- quired)	ຂັ້ນ	1	ແຂວງ		
		2	ເມືອງ		
				-555	ປະຫວ່າງ
<b>section_D : ພາລະທາງດ້ານລະບຽບການ &gt; D3_4_gp ຂະແໜງການທີ່ກ່ຽວຂ້ອງ ໃນການອອກໃບອະນຸຍາດປະກອບກິດຈະການ</b>					
<b>(ກະລຸນາ ລະບຸ):.....</b>					
<b>Group relevant when: \${D3_4_1} =1</b>					
D3_4_agency (required)	(ລະບຸ).....				
D3_4_2 (re- quired)	ຄັ້ງ/ປີ				
D3_4_3 (re- quired)	ຂັ້ນ	1	ແຂວງ		
		2	ເມືອງ		
				-555	ປະຫວ່າງ
<b>section_D : ພາລະທາງດ້ານລະບຽບການ &gt; D3_5_gp ເຈົ້າໜ້າທີ່ ປົກປ້ອງສິ່ງແວດລ້ອມ</b>					
<b>Group relevant when: \${D3_5_1} =1</b>					
D3_5_2 (required)	ຄັ້ງ/ປີ				
D3_5_3 (re- quired)	ຂັ້ນ	1	ແຂວງ		
		2	ເມືອງ		
				-555	ປະຫວ່າງ

**section\_D : ພາລະທາງດ້ານລະບຽບການ > D3\_6\_gp ເຈົ້າໜ້າທີ່ ແຮງງານ ແລະ ສະຫວັດດີການສັງຄົມ**  
**Group relevant when: \${D3\_6\_1} =1**

D3\_6\_2 (re- ຄັ້ງ/ປີ  
 quired)

D3_6_3 (re- ຂັ້ນ	1	ແຂວງ
	2	ເມືອງ
	-555	ປະຫວ່າງ

**section\_D : ພາລະທາງດ້ານລະບຽບການ > D3\_666\_gp ອື່ນໆ(ລະບຸ).....**  
**Group relevant when: \${D3\_666\_1} =1**

D3\_666\_Oth 7. ອື່ນໆ(ລະບຸ) .....  
 (required)

D3\_666\_2 ຄັ້ງ/ປີ  
 (required)

D3_666_3 ຂັ້ນ	1	ແຂວງ
	2	ເມືອງ
	-555	ປະຫວ່າງ

D4 (required) D4. ທ່ານເຫັນວ່າ ການກວດສອບຂອງແຕ່ລະໜ່ວຍງານ ແມ່ນ ມີຄວາມຊໍ້າຊື່ນກັນ ຫຼືບໍ່?	1	ຊໍ້າຊື່ນ
	0	ບໍ່ຊໍ້າຊື່ນ
	-555	ປະຫວ່າງ

D5 (required) D5. ທ່ານໄດ້ຈ້າຍ ຄ່າໃຊ້ຈ່າຍທີ່ບໍ່ເປັນທາງການໃຫ້ເຈົ້າໜ້າທີ່ ທີ່ມາກວດສອບ ຫຼືບໍ່?	1	ໄດ້ຈ້າຍ
	0	ບໍ່ໄດ້ຈ້າຍ
	-555	ປະຫວ່າງ

D6\_note D6. ການຕໍ່ທະບຽນອາກອນ ແລະ ໃບອານຸຍາດປະກອບ  
 ກິດຈະການ:

**section\_D : ພາລະທາງດ້ານລະບຽບການ > D6\_1\_gp**

D6\_1\_1 D6.1 ຕໍ່ທະບຽນອາກອນເວລາທີ່ນໍາໃຊ້ (ວັນລັດຖະການ)  
 (required)

D6\_1\_2 D6.1 ຕໍ່ທະບຽນອາກອນຄ່າໃຊ້ຈ່າຍທັງໝົດ (ກີບ/ຄັ້ງ)  
 (required)

**section\_D : ພາລະທາງດ້ານລະບຽບການ > D6\_2\_gp**

D6\_2\_1 D6.2 ຕໍ່ໃບອານຸຍາດປະກອບກິດຈະການເວລາທີ່ນໍາໃຊ້ (ວັນ  
 (required) ລັດຖະການ)

D6_2_2 (required)	D6.2 ຕໍ່ໃບອານຸຍາດປະກອບກິດຈະການຄ່າໃຊ້ຈ່າຍທັງໝົດ (ກີບ/ຄັ້ງ)		
D6_3 (required)	D6.3. ສຳລັບການຕໍ່ທະບຽນອາກອນ (ໃນ D6.1) ທ່ານໄດ້ ຈ້າຍໃຫ້ນັກບັນຊີ ເພື່ອຊ່ວຍໃນການສະຫຼຸບບົດລາຍງານບໍ່?	1	ຈ່າຍ,.....ກີບ
		0	ບໍ່ໄດ້ຈ້າຍ
		-555	ປະຫວ່າງ
D6_3_1 (re- quired)	ຈ່າຍ,.....ກີບ Question relevant when: $\{D6_3\} = 1$		
D6_4 (re- quired)	D6.4 ຖ້າທ່ານຕອບໄດ້ຈ້າຍໃນ D6.3, ມັນລວມຢູ່ໃນ ຄ່າໃຊ້ຈ່າຍທັງໝົດໃນ D6.1 ບໍ່? Question relevant when: $\{D6_3\} = 1$	1	ແມ່ນ
		0	ບໍ່ແມ່ນ
		-555	ປະຫວ່າງ
D7 (required)	D7. ທ່ານນຳໃຊ້ລະບົບ TaxRis ບໍ່?	1	ນຳໃຊ້
		0	ບໍ່ໄດ້ນຳໃຊ້
		-555	ປະຫວ່າງ
<b>section_D : ພາລະທາງດ້ານລະບຽບການ &gt; D7_1_gp</b>			
Group relevant when: $\{D7\} = 1$			
D7_1_note	D7.1 TaxRis ຊ່ວຍໃນການດຳເນີນທຸລະກິດຂອງທ່ານແນວ ໃດ?		
D7_1_note1	ການດຳເນີນທຸລະກິດ		
D7_1_a (re- quired)	a. ຫຼຸດຜ່ອນການເຈລະຈາຕໍ່ລອງອາກອນ ແລະ ຄ່າໃຊ້ຈ່າຍທີ່ບໍ່ ເປັນທາງການ	1	ແມ່ນ
		0	ບໍ່ແມ່ນ
		-999	ບໍ່ຮູ້
		-555	ປະຫວ່າງ
D7_1_b (re- quired)	b. ຫຼຸດເວລາໃນການຊຳລະອາກອນ	1	ແມ່ນ
		0	ບໍ່ແມ່ນ
		-999	ບໍ່ຮູ້
		-555	ປະຫວ່າງ
D7_1_c (re- quired)	c. ຫຼຸດຜ່ອນຄ່າໃຊ້ຈ່າຍທີ່ກ່ຽວຂ້ອງກັບການຊຳລະອາກອນ	1	ແມ່ນ
		0	ບໍ່ແມ່ນ
		-999	ບໍ່ຮູ້

		-555	ປະຫວ່າງ
D7_1_d (required)	d. ອື່ນໆ (ກະລຸນາ ລະບຸ):..... .....	1	ແມ່ນ
		0	ບໍ່ແມ່ນ
		-999	ບໍ່ຮູ້
		-555	ປະຫວ່າງ
D7_1_d_Oth (required)	d. ອື່ນໆ (ລະບຸ)..... Question relevant when: \${D7_1_d} =0 or \${D7_1_d} =1		
D8 (required)	D8 ບໍລິສັດຂອງທ່ານ ໃຊ້ໃບແຈ້ງເສຍອາກອນມູນຄ່າເພີ່ມ (ອມພ) ແບບເອເລັກໂຕຼນິກບໍ່?	1	ນໍາໃຊ້
		0	ບໍ່ໄດ້ນໍາໃຊ້
		-555	left blank
<b>section_D : ພາລະທາງດ້ານລະບຽບການ &gt; D8_gp</b>			
Group relevant when: \${D8} =1			
D8_1_note	D8.1ການຫັນຈາກການໃຊ້ໃບແຈ້ງອາກອນມູນຄ່າເພີ່ມແບບເຈຍ ໄປສູ່ ລະບົບເອເລັກໂຕນິກ ມີຂໍສະດວກ ແລະ ຫຍຸ້ງຍາກຕໍ່ທຸລະກິດຂອງທ່ານບໍ່?		
D8_1_benefit	ຂໍສະດວກ, ຍ້ອນ	1	ມັນສະດວກກວ່າ ໃນການຈັດ ບັນທຶກ ແລະ ອອກໃບແຈ້ງເສຍ ອາກອນ.
		2	ມັນປະຫຍັດເວລາ ແລະ ຄ່າໃຊ້ຈ່າຍ ເມື່ອທຽບກັບການສົ່ງໃບແຈ້ງເສຍ ອາກອນແບບເຈຍ.
D8_1_challenges	ຂໍຫຍຸ້ງຍາກ, ຍ້ອນ	1	ການນໍາໃຊ້ຍັງພົບຂໍ້ຫຍຸ້ງຍາກ.
		2	ຄ່າໃຊ້ຈ່າຍໃນການຕິດຕັ້ງໂປແກຼມ ມີລາຄາແພງ.
		3	ການອອກໃບແຈ້ງເສຍອາກອນໃຊ້ ເວລາຫຼາຍຂຶ້ນ.
D9_filter (required)	ຜູ້ເຂົ້າຮ່ວມສໍາເລັດ "D9/D9.1" ຫຼືປະຫວ່າງ"?	1	ແມ່ນ, ສໍາເລັດ
		0	ບໍ່ສໍາເລັດ

D9 (required)	D9. ບັນຫາໃໝ່: ຄຳສັ່ງຂອງທ່ານ ນາຍົກລັດຖະມົນຕີ ເລກທີ 10/ນຍ/2022, ກ່ຽວກັບການຄຸ້ມຄອງເງິນຕາຕ່າງປະເທດ ຮຽກຮ້ອງໃຫ້ບໍລິສັດນຳເຂົ້າ ແລະ ສົ່ງອອກ ຕ້ອງຂຶ້ນທະບຽນຢູ່ ກະຊວງ/ພະແນກ ອຸດສາຫະກຳ ແລະ ການ ຄ້າ ໄດ້ໂຈ້ງການຝາກເງິນຕາຕ່າງເທດ ທີ່ມີໃນທະນາຄານໃດໜຶ່ງ ໃຫ້ທະນາຄານແຫ່ງ ສປປ ລາວ. ຈຸດປະສົງຂອງ ລະບຽບການນີ້ ແມ່ນເພື່ອດຶງຈຳນວນເງິນຕາຕ່າງປະເທດເຂົ້າໃນລະບົບທະນາຄານ. ທ່ານເຫັນດີກັບລະບຽບນີ້ບໍ່? Question relevant when: \${D9_filter} =1	1	ເຫັນດີ
		0	ບໍ່ເຫັນດີ
		-555	ປະຫວ່າງ
<b>section_D : ພາລະທາງດ້ານລະບຽບການ &gt; D9_1_gp</b> Group relevant when: \${D9_filter} =1			
D9_1_note	D9.1 ລະບຽບການຄວບຄຸມເງິນຕາຕ່າງປະເທດ ສະບັບໃໝ່ມີ (PMO No.10/PM/2023) ມີຜົນກະທົບ ຕໍ່ການດຳເນີນທຸລະກິດຂອງທ່ານຫຼາຍ ຫຼືບໍ່?		
D9_1_note1	ການດຳເນີນທຸລະກິດ		
D9_1_1 (re-quired)	1. ດ້ານເວລາ ແລະ ຄ່າໃຊ້ຈ່າຍເພີ່ມຂຶ້ນ	1	ມີຜົນກະທົບຫຼາຍ
		2	ມີຜົນກະທົບໜ້ອຍ
		3	ບໍ່ມີຜົນກະທົບ
		-999	ບໍ່ຮູ້
		-555	ປະຫວ່າງ
D9_1_2 (re-quired)	2. . ເກີດການຢຸດສະງັກ ແລະ ຄວາມຫຼັຊ້າ ໃນການຈັດສົ່ງ	1	ມີຜົນກະທົບຫຼາຍ
		2	ມີຜົນກະທົບໜ້ອຍ
		3	ບໍ່ມີຜົນກະທົບ
		-999	ບໍ່ຮູ້
		-555	ປະຫວ່າງ
D9_1_3 (re-quired)	3. ເກີດຄວາມຫຼັຊ້າ ໃນຂະບວນການຜະລິດ ແລະ ຕ່ອງໂສກ້ານສະໜອງ	1	ມີຜົນກະທົບຫຼາຍ
		2	ມີຜົນກະທົບໜ້ອຍ
		3	ບໍ່ມີຜົນກະທົບ
		-999	ບໍ່ຮູ້
		-555	ປະຫວ່າງ
D9_1_4 (re-quired)	4. ສົ່ງເສີມໃຫ້ບໍລິສັດ ນຳເອົາເງິນຕາຕ່າງປະເທດເຂົ້າມາເພີ່ມຂຶ້ນ	1	ມີຜົນກະທົບຫຼາຍ

		2	ມີຜົນກະທົບໜ້ອຍ
		3	ບໍ່ມີຜົນກະທົບ
		-999	ບໍ່ຮູ້
		-555	ປະຫວ່າງ
D9_1_5 (re- quired)	5. ສິ່ງເສີມໃຫ້ບໍລິສັດ ນຳເອົາເງິນຕາຕ່າງປະເທດເຂົ້າມາເພີ່ມຂຶ້ນ	1	ມີຜົນກະທົບຫຼາຍ
		2	ມີຜົນກະທົບໜ້ອຍ
		3	ບໍ່ມີຜົນກະທົບ
		-999	ບໍ່ຮູ້
		-555	ປະຫວ່າງ
D9_1_6 (re- quired)	6. ອື່ນໆ (ກະລຸນາ ລະບຸ):.....	1	ມີຜົນກະທົບຫຼາຍ
		2	ມີຜົນກະທົບໜ້ອຍ
		3	ບໍ່ມີຜົນກະທົບ
		-999	ບໍ່ຮູ້
		-555	ປະຫວ່າງ
D9_1_6_Oth (required)	6_ອື່ນໆ (ລະບຸ)..... Question relevant when: \${D9_1_6} =1 or \${D9_1_6} =2 or \${D9_1_6} =3		
section_E_ note	Section E: ຄ່າໃຊ້ຈ່າຍທີ່ບໍ່ເປັນທາງການ		
Section E: ຄ່າໃຊ້ຈ່າຍທີ່ບໍ່ເປັນທາງການ			
E1 (required)	E1. ບໍລິສັດຂອງທ່ານ ຕ້ອງຈ່າຍຄ່າໃຊ້ຈ່າຍທີ່ບໍ່ເປັນທາງການ ໃຫ້ແກ່ເຈົ້າໜ້າທີ່ ໂດຍສະເລ່ຍ ແມ່ນເທົ່າໃດຕໍ່ປີ? ໂດຍສະເລ່ຍ.....ກີບ/ປີ		
E2 (required)	E2. ທ່ານເຫັນວ່າ ຄ່າໃຊ້ຈ່າຍທີ່ບໍ່ເປັນທາງການ ທີ່ວິສາຫະກິດ ຈ່າຍໃຫ້ແກ່ພາກລັດ ແມ່ນຍອມຮັບໄດ້ ຫຼືບໍ່?	1	ຮັບໄດ້
		0	ຮັບບໍ່ໄດ້
		-555	ປະຫວ່າງ
E3 (required)	E3. ທ່ານເຫັນວ່າ ການຈ່າຍຄ່າໃຊ້ຈ່າຍທີ່ບໍ່ເປັນທາງການ ຊ່ວຍ ໃຫ້ການດຳເນີນທຸລະກິດຜ່ານພື້ນໄປໄດ້ຢ່າງ ວ່ອງໄວ?	1	ແມ່ນ
		0	ບໍ່ແມ່ນ
		-555	ປະຫວ່າງ

E4 (required)	E4. ທ່ານເຫັນວ່າ ມັນແມ່ນເລື່ອງປົກກະຕິທີ່ທຸລະກິດຂອງທ່ານ ຕ້ອງໄດ້ໄວລະຈາກຮຽວກັບການຈ່າຍອາກອນ?	1	ແມ່ນ
		0	ບໍ່ແມ່ນ
		-555	ປະຫວ່າງ
section_F_ note	Section F: ຄວາມສອດຄ່ອງໃນການຈັດຕັ້ງປະຕິບັດ ກົດລະບຽບ ແລະ ນິຕິກຳຕ່າງໆ		
<b>Section F: ຄວາມສອດຄ່ອງໃນການຈັດຕັ້ງປະຕິບັດກົດລະບຽບ ແລະ ນິຕິກຳຕ່າງໆ</b>			
F1 (required)	F1. ທ່ານເຫັນວ່າ ແຂວງໄດ້ຈັດຕັ້ງປະຕິບັດນະໂຍບາຍ, ກົດລະບຽບ ແລະ ນິຕິກຳ ໃນການດຳເນີນທຸລະກິດ ສອດຄ່ອງ ກັບທີ່ສູນກາງວາງອອກ ຫຼືບໍ່?	1	ສອດຄ່ອງ
		0	ບໍ່ສອດຄ່ອງ
		-555	ປະຫວ່າງ
F2 (required)	F2. ທ່ານເຫັນວ່າ ພະແນກການຕ່າງໆຂອງແຂວງທ່ານໄດ້ ມີການຮ່ວມມືກັນ ເພື່ອສະໜັບສະໜູນພາກທຸລະກິດ ຫຼືບໍ່?	1	ມີການຮ່ວມມືກັນ
		0	ບໍ່ມີການຮ່ວມມືກັນ
		-555	ປະຫວ່າງ
F3 (required)	F3. ທ່ານເຫັນວ່າອົງການປົກຄອງແຂວງ ໄດ້ມີການອອກ ກົດລະບຽບເພີ່ມເຕີມທີ່ຕິດພັນກັບພາກທຸລະກິດ ທີ່ຕ່າງຈາກ ລະບຽບຂອງສູນກາງ ຫຼືບໍ່?	1	ມີ
		0	ບໍ່ມີ
		-555	ປະຫວ່າງ
<b>ການຈັດຕັ້ງປະຕິບັດກົດລະບຽບ ແລະ ນິຕິກຳຕ່າງໆ &gt; F3_1_gp</b>			
F3_1_note	F3.1 ຖ້າມີ, ກົດລະບຽບດັ່ງກ່າວ ມີຜົນຕໍ່ການດຳເນີນທຸລະກິດ ຂອງທ່ານແນວໃດ? ກະລຸນາໝາຍ ໃນຕາຕາລາງ ລຸ່ມນີ້:		
F3_1_note1	ຜົນກະທົບຕໍ່ທຸລະກິດ		
F3_1_1 (re- required)	1. ເວລາກັບການປະຕິບັດຕາມລະບຽບ	1	ເພີ່ມຂຶ້ນ
		2	ເທົ່າເດີມ
		3	ຫຼຸດລົງ
		-555	ປະຫວ່າງ
F3_1_2 (re- required)	2. ຄ່າໃຊ້ຈ່າຍກັບການປະຕິບັດຕາມລະບຽບ	1	ເພີ່ມຂຶ້ນ
		2	ເທົ່າເດີມ
		3	ຫຼຸດລົງ

		-555	ປະຫວ່າງ
F4 (required)	F4. ທ່ານເຫັນວ່າ ອຳນາດການປົກຄອງແຂວງ ໄດ້ສະໜັບສະໜູນລັດວິສາຫະກິດຫລາຍກວ່າທຸລະກິດຂອງພາກ ເອກະຊົນ ຫຼືບໍ່?	1	ແມ່ນ
		0	ບໍ່ແມ່ນ
		-555	ປະຫວ່າງ
F5 (required)	F5. ທ່ານເຫັນວ່າ ອຳນາດການປົກຄອງແຂວງ ໄດ້ປະຕິບັດຕໍ່ບໍລິສັດພາຍໃນ ແລະ ຕ່າງປະເທດ ແຕກຕ່າງກັນບໍ່?	1	ແຕກຕ່າງ
		0	ບໍ່ແຕກຕ່າງ
		-555	ປະຫວ່າງ
F6 (required)	F6. ທ່ານເຫັນວ່າ ການເຂົ້າຮ່ວມປະມູນ, ຈັດຊື້ຈັດຈ້າງ ຫຼືເຮັດສັນຍາ ກັບໜ່ວຍງານລັດຂັ້ນແຂວງ, ວິສາຫະກິດ ທີ່ມີ ເຄືອຂ່າຍ ແລະ ຄວາມສຳພັນ ໃກ້ຊິດກັບໜ່ວຍງານພາກລັດຂັ້ນແຂວງ ຈະໄດ້ຮັບບຸລິມະສິດກ່ອນ ແມ່ນ ຫຼືບໍ່?	1	ແມ່ນ
		0	ບໍ່ແມ່ນ
		-555	ປະຫວ່າງ
section_G_note	section G: ຄວາມເປັນມິດຕໍ່ພາກທຸລະກິດ ຂອງໜ່ວຍງານຂັ້ນແຂວງ		
	section G: ຄວາມເປັນມິດຕໍ່ພາກທຸລະກິດ ຂອງໜ່ວຍງານຂັ້ນແຂວງ		
G1 (required)	G1. ທ່ານເຫັນວ່າ ພະແນກການຕ່າງໆຂອງລັດມີ ທັດສະນະຄະຕິທາງບວກ ຕໍ່ພາກທຸລະກິດ ຫຼືບໍ່?	1	ແມ່ນ
		0	ບໍ່ແມ່ນ
		2	ບໍ່ແນ່ໃຈ
		-555	ປະຫວ່າງ
G2 (required)	G2. ອຳນາດການປົກຄອງແຂວງ ໄດ້ຊ່ວຍເຫຼືອພາກທຸລະກິດພາຍໃນແຂວງ ຫຼືບໍ່?	1	ໄດ້ຊ່ວຍເຫຼືອຫຼາຍ
		2	ໄດ້ຊ່ວຍເຫຼືອໜ້ອຍ
		0	ບໍ່ໄດ້ຊ່ວຍເຫຼືອ
		3	ບໍ່ແນ່ໃຈ
		-555	ປະຫວ່າງ
G3 (required)	G3. ທ່ານເຫັນວ່າ ອຳນາດການປົກຄອງແຂວງພ້ອມທີ່ຈະປັບປຸງ ແລະ ນຳໃຊ້ວິທີການຮູບແບບໃໝ່ໆ ໃນການແກ້ໄຂບັນຫາທີ່ເກີດຂຶ້ນໃນພາກທຸລະກິດ ຫຼືບໍ່?	1	ພ້ອມປັບປຸງ
		0	ບໍ່ພ້ອມປັບປຸງ
		2	ບໍ່ແນ່ໃຈ



		-555	ປະຫວ່າງ
G4 (required)	G4. ທ່ານຮູ້ກ່ຽວກັບ ຄຳສັ່ງທ່ານນາຍົກລັດຖະມົນຕີ ເລກທີ 02/2018 ກ່ຽວກັບການປັບປຸງບັນດາລະບຽບການ ແລະ ກົນໄກການປະສານງານ ໃນການດຳເນີນທຸລະກິດ ຢູ່ ສປປ ລາວ ບໍ່?	1	ຮູ້
		0	ບໍ່ຮູ້
		-555	ປະຫວ່າງ
<b>section G: ຄວາມເປັນມິດຕໍ່ພາກທຸລະກິດ ຂອງໜ່ວຍງານຂັ້ນແຂວງ &gt; G5_gp</b>			
<b>Group relevant when: \${G4} =1</b>			
G5_note	G5. ອີງຕາມປະສົບການຂອງທ່ານ, ຄຳສັ່ງທ່ານນາຍົກລັດຖະມົນຕີ ເລກທີ02/2018, ຊ່ວຍປັບປຸງສະພາບແວດລ້ອມ ໃນການດຳເນີນທຸລະກິດ ໃນແຂວງຂອງທ່ານ ແນວໃດ?		
G5_note1	ສະພາບແວດລ້ອມການດຳເນີນທຸລະກິດ		
G5_1 (required)	1. ຂັ້ນຕອນການສ້າງຕັ້ງທຸລະກິດສະດວກ ແລະ ຊັດເຈນຂຶ້ນ	1	ເຫັນດີຫຼາຍສຸດ
		2	ຂ້ອນຂ້າງເຫັນດີ
		3	ຂ້ອນຂ້າງບໍ່ເຫັນດີ
		4	ບໍ່ເຫັນດີຫຼາຍສຸດ
		-999	ບໍ່ຮູ້
		-555	ປະຫວ່າງ
G5_2 (required)	2. ຄ່າໃຊ້ຈ່າຍໃນການສ້າງຕັ້ງທຸລະກິດ ຫຼຸດລົງ	1	ເຫັນດີຫຼາຍສຸດ
		2	ຂ້ອນຂ້າງເຫັນດີ
		3	ຂ້ອນຂ້າງບໍ່ເຫັນດີ
		4	ບໍ່ເຫັນດີຫຼາຍສຸດ
		-999	ບໍ່ຮູ້
		-555	ປະຫວ່າງ
G5_3 (required)	3. ຜູ້ປະກອບການ ສາມາດເຂົ້າເຖິງຂໍ້ມູນຂ່າວສານ ກ່ຽວກັບການສ້າງຕັ້ງທຸລະກິດ ໄດ້ຢ່າງສະດວກ	1	ເຫັນດີຫຼາຍສຸດ
		2	ຂ້ອນຂ້າງເຫັນດີ
		3	ຂ້ອນຂ້າງບໍ່ເຫັນດີ
		4	ບໍ່ເຫັນດີຫຼາຍສຸດ

			-999	ບໍ່ຮູ້
			-555	ປະຫວ່າງ
G5_4 (required)	4. ການດຳເນີນງານຂອງພາກລັດ ມີຄວາມໂປ່ງໃສຂຶ້ນ	1		ເຫັນດີຫຼາຍສຸດ
		2		ຂ້ອນຂ້າງເຫັນດີ
		3		ຂ້ອນຂ້າງບໍ່ເຫັນດີ
		4		ບໍ່ເຫັນດີຫຼາຍສຸດ
			-999	ບໍ່ຮູ້
			-555	ປະຫວ່າງ
G5_5 (required)	5. ການຂໍອະນຸຍາດປະກອບກິດຈະການ ຈາກຂະແໜງການ ກ່ຽວຂ້ອງ ວ່ອງໄວຂຶ້ນ ແລະ ເກັບຄຳທຳນຽມທີ່ເໝາະສົມ	1		ເຫັນດີຫຼາຍສຸດ
		2		ຂ້ອນຂ້າງເຫັນດີ
		3		ຂ້ອນຂ້າງບໍ່ເຫັນດີ
		4		ບໍ່ເຫັນດີຫຼາຍສຸດ
			-999	ບໍ່ຮູ້
			-555	ປະຫວ່າງ
G5_666 (required)	6. ອື່ນໆ (ກະລຸນາລະບຸ):.....	1		ເຫັນດີຫຼາຍສຸດ
		2		ຂ້ອນຂ້າງເຫັນດີ
		3		ຂ້ອນຂ້າງບໍ່ເຫັນດີ
		4		ບໍ່ເຫັນດີຫຼາຍສຸດ
			-999	ບໍ່ຮູ້
			-555	ປະຫວ່າງ
G5_666_Oth (required)	6. ອື່ນໆ (ກະລຸນາລະບຸ) ..... Question relevant when: \${G5_666} =1 or \${G5_666} =2 or \${G5_666} =3 or \${G5_666} =4			
G6 (required)	G6. ລຸນາເລືອກເອົາ ການຈັດຕັ້ງປະຕິບັດ 3 ຢ່າງລຸ່ມນີ້ ທີ່ທ່ານ ເຫັນວ່າ ຈະຊ່ວຍໃຫ້ການຈັດຕັ້ງປະຕິບັດ ຕາມຄຳສັ່ງ ນາຍົກລັດຖະມົນຕີ ເລກທີ 02/2018 ເກີດຜົນຫຼາຍທີ່ສຸດ: Question relevant when: \${G4} =1 Response constrained to: count-select- ed(.)<=3	1		ການນຳໃຊ້ ລະບົບເອເລັກໂຕຼນິກ ໃນການອອກທະບຽນວິສາຫະກິດ.
		2		ການນຳໃຊ້ ລະບົບເອເລັກໂຕຼນິກ ໃນການຊຳລະອາກອນ

		3	ປັບປຸງ ລະບົບການລາຍງານ ອາກອນປະຈຳປີ ສຳລັບຈຸລະ- ວິສາຫະກິດ ແລະ ວິສາຫະກິດຂະໜາດນ້ອຍ.
		4	ປັບປຸງ ກົນໄກການປະສານງານ ລະຫວ່າງໜ່ວຍງານພາກລັດ.
		5	ຫຼຸດເວລາ ໃນການອອກໃບ ທະບຽນຕ່າງໆ ແລະ ປຸງປັບ ລະບຽບທຸລະກິດ ໃຫ້ງ່າຍຂຶ້ນ.
		6	ສ້າງໂປແກມ ທີ່ສາມາດໃຊ້ຟິ (Microsoft Excel) ສຳລັບ ທຸລະກິດ ທັງໝົດ ທີ່ຕ້ອງການແຈ້ງເສຍ ອາກອນ ແບບອີເລັກໂຕຼນິກ.
		666	ອື່ນໆ (ກະລຸນາລະບຸ):..... .....
		-555	ປະຫວ່າງ
G6_Oth (re- quired)	6. ອື່ນໆ, ກະລຸນາລະບຸ: ..... Question relevant when: selected( \${G6} ,666)		
<b>section G: ຄວາມເປັນມິດຕໍ່ພາກທຸລະກິດ ຂອງໜ່ວຍງານຂັ້ນແຂວງ &gt; G7_gp</b>			
G7_note	G7. ໃນປີ 2023, ບໍລິສັດຂອງທ່ານ ໄດ້ນຳໃຊ້ບໍລິການລຸ່ມນີ້ບໍ່? ຖ້າໄດ້ໃຊ້ , ກະລຸນາລະບຸ ພາກສ່ວນທີ່ບໍລິການ:		
G7_note1	ການບໍລິການ		
G7_1 (re- quired)	1.ການຊອກຫາຂໍ້ມູນຕະຫຼາດ Response constrained to: if(selected(.,1), count-selected(.) = 1, count-selected(.) >=1)	1	ບໍ່ໄດ້ໃຊ້
		2	ໄດ້ໃຊ້ , ໜ່ວຍງານພາກລັດ
		3	ໄດ້ໃຊ້ , ສະພາການຄ້າ/ ສະມາຄົມ-ກຸ່ມທຸລະກິດ
		4	ໃຊ້ , ວິສາຫະກິດເອກະຊົນ
		-555	ປະຫວ່າງ
G7_2 (re- quired)	2. ປຶກສາທາງດ້ານກົດໝາຍ Response constrained to: if(selected(.,1), count-selected(.) = 1, count-selected(.) >=1)	1	ບໍ່ໄດ້ໃຊ້
		2	ໄດ້ໃຊ້ , ໜ່ວຍງານພາກລັດ
		3	ໄດ້ໃຊ້ , ສະພາການຄ້າ/ ສະມາຄົມ-ກຸ່ມທຸລະກິດ

		4	ໄດ້ໃຊ້ , ວິສາຫະກິດເອກະຊົນ
		-555	ປະຫວ່າງ
G7_3 (re- quired)	3. ຊອກພະນັກງານໃໝ່ Response constrained to: if(selected(.,1), count-selected(.) = 1, count-selected(.) >=1)	1	ບໍ່ໄດ້ໃຊ້
		2	ໄດ້ໃຊ້ , ໜ່ວຍງານພາກລັດ
		3	ໄດ້ໃຊ້ , ສະພາການຄ້າ/ ສະມາຄົມ-ກຸ່ມທຸລະກິດ
		4	ໄດ້ໃຊ້ , ວິສາຫະກິດເອກະຊົນ
		-555	ປະຫວ່າງ
G7_4 (re- quired)	4. ບໍລິການຈັບຄູ່ທຸລະກິດ Response constrained to: if(selected(.,1), count-selected(.) = 1, count-selected(.) >=1)	1	ບໍ່ໄດ້ໃຊ້
		2	ໄດ້ໃຊ້ , ໜ່ວຍງານພາກລັດ
		3	ໄດ້ໃຊ້ , ສະພາການຄ້າ/ ສະມາຄົມ-ກຸ່ມທຸລະກິດ
		4	ໄດ້ໃຊ້ , ວິສາຫະກິດເອກະຊົນ
		-555	ປະຫວ່າງ
G7_5 (re- quired)	5. ສົ່ງເສີມການຄ້າ ແລະ ການຈັດວາງສະແດງຕ່າງໆ Response constrained to: if(selected(.,1), count-selected(.) = 1, count-selected(.) >=1)	1	ບໍ່ໄດ້ໃຊ້
		2	ໄດ້ໃຊ້ , ໜ່ວຍງານພາກລັດ
		3	ໄດ້ໃຊ້ , ສະພາການຄ້າ/ ສະມາຄົມ-ກຸ່ມທຸລະກິດ
		4	ໄດ້ໃຊ້ , ວິສາຫະກິດເອກະຊົນ
		-555	ປະຫວ່າງ
G7_6 (re- quired)	6. ຝຶກອົບຮົມ ກ່ຽວກັບເຕັກໂນໂລຊີ Response constrained to: if(selected(.,1), count-selected(.) = 1, count-selected(.) >=1)	1	ບໍ່ໄດ້ໃຊ້
		2	ໄດ້ໃຊ້ , ໜ່ວຍງານພາກລັດ
		3	ໄດ້ໃຊ້ , ສະພາການຄ້າ/ ສະມາຄົມ-ກຸ່ມທຸລະກິດ
		4	ໄດ້ໃຊ້ , ວິສາຫະກິດເອກະຊົນ
		-555	ປະຫວ່າງ

G7_7 (required)	7. ຝຶກອົບຮົມ ການເງິນ ແລະ ການບັນຊີ Response constrained to: if(selected(.,1), count-selected(.) = 1, count-selected(.) >=1)	1	ບໍ່ໄດ້ໃຊ້
		2	ໄດ້ໃຊ້ , ໜ່ວຍງານພາກລັດ
		3	ໄດ້ໃຊ້ , ສະພາການຄ້າ/ສະມາຄົມ-ກຸ່ມທຸລະກິດ
		4	ໄດ້ໃຊ້ , ວິສາຫະກິດເອກະຊົນ
		-555	ປະຫວ່າງ
G7_8 (required)	8. ຝຶກອົບຮົມ ການບໍລິການທຸລະກິດ Response constrained to: if(selected(.,1), count-selected(.) = 1, count-selected(.) >=1)	1	ບໍ່ໄດ້ໃຊ້
		2	ໄດ້ໃຊ້ , ໜ່ວຍງານພາກລັດ
		3	ໄດ້ໃຊ້ , ສະພາການຄ້າ/ສະມາຄົມ-ກຸ່ມທຸລະກິດ
		4	ໄດ້ໃຊ້ , ວິສາຫະກິດເອກະຊົນ
		-555	ປະຫວ່າງ
G7_9 (required)	9. ບໍລິການທາງບັນຊີ ສໍາລັບລາຍງານອາກອນທ້າຍປີ Response constrained to: if(selected(.,1), count-selected(.) = 1, count-selected(.) >=1)	1	ບໍ່ໄດ້ໃຊ້
		2	ໄດ້ໃຊ້ , ໜ່ວຍງານພາກລັດ
		3	ໄດ້ໃຊ້ , ສະພາການຄ້າ/ສະມາຄົມ-ກຸ່ມທຸລະກິດ
		4	ໄດ້ໃຊ້ , ວິສາຫະກິດເອກະຊົນ
		-555	ປະຫວ່າງ
G7_666 (required)	666. ອື່ນໆ (ກະລຸນາ ລະບຸ):..... Response constrained to: if(selected(.,1), count-selected(.) = 1, count-selected(.) >=1)	1	ບໍ່ໄດ້ໃຊ້
		2	ໄດ້ໃຊ້ , ໜ່ວຍງານພາກລັດ
		3	ໄດ້ໃຊ້ , ສະພາການຄ້າ/ສະມາຄົມ-ກຸ່ມທຸລະກິດ
		4	ໄດ້ໃຊ້ , ວິສາຫະກິດເອກະຊົນ
		-555	ປະຫວ່າງ
G7_666_Oth (required)	ອື່ນໆ (ກະລຸນາ ລະບຸ): ..... Question relevant when: selected({G7_666} ,2) or selected( {G7_666} ,3) or selected({G7_666} ,4)		

section G: ຄວາມເປັນມິດຕໍ່ພາກທຸລະກິດ ຂອງໜ່ວຍງານຂັ້ນແຂວງ > G8\_1\_gp

G8_1_note	G8.1 ທ່ານຢາກໃຫ້ອຳນາດການປົກຄອງແຂວງ ດຳເນີນການຂອດໃດກ່ອນ ເພື່ອປັບປຸງການສ້າງສິ່ງອຳນວຍຄວາມສະດວກ ໃນການດຳເນີນທຸລະກິດ. ກະລຸນາ ໝາຍ ໃນຕາຕາລາງລຸ່ມນີ້:		
G8_1_note1	(1 = ສຳຄັນຫຼາຍທີ່ສຸດ; 5 = ໜ້ອຍທີ່ສຸດ)		
G8_1_a (re- quired)	1. ການເລີ່ມຕົ້ນດຳເນີນທຸລະກິດທີ່ງ່າຍ	1	1 (ສຳຄັນຫຼາຍສຸດ)
		2	2
		3	3
		4	4
		5	5 (ສຳຄັນໜ້ອຍສຸດ)
		-555	ປະຫວ່າງ
G8_1_b (re- quired)	2. ປັບປຸງຄວາມໂປ່ງໃສ ແລະ ການເຂົ້າເຖິງຂໍ້ມູນຕ່າງໆຂອງພາກລັດ	1	1 (ສຳຄັນຫຼາຍສຸດ)
		2	2
		3	3
		4	4
		5	5 (ສຳຄັນໜ້ອຍສຸດ)
		-555	ປະຫວ່າງ
G8_1_c (re- quired)	3. ຫຼຸດຜ່ອນພາລະທາງດ້ານລະບຽບການ	1	1 (ສຳຄັນຫຼາຍສຸດ)
		2	2
		3	3
		4	4
		5	5 (ສຳຄັນໜ້ອຍສຸດ)
		-555	ປະຫວ່າງ
G8_1_d (re- quired)	4. ປັບປຸງຄ່າໃຊ້ຈ່າຍທີ່ບໍ່ເປັນທາງການ	1	1 (ສຳຄັນຫຼາຍສຸດ)
		2	2
		3	3
		4	4
		5	5 (ສຳຄັນໜ້ອຍສຸດ)
		-555	ປະຫວ່າງ

G8_1_e (re- quired)	5. ປັບປຸງຄວາມສອດຄ່ອງໃນການຈັດຕັ້ງປະຕິບັດກົດລະບຽບ ຕ່າງໆ	1	1 (ສໍາຄັນຫຼາຍສຸດ)
		2	2
		3	3
		4	4
		5	5 (ສໍາຄັນໜ້ອຍສຸດ)
		-555	ປະຫວ່າງ
G8_1_f (re- quired)	6. ປັບປຸງຄວາມເປັນມິດຕໍ່ພາກທຸລະກິດຂອງໜ່ວຍງານຂັ້ນ ແຂວງ	1	1 (ສໍາຄັນຫຼາຍສຸດ)
		2	2
		3	3
		4	4
		5	5 (ສໍາຄັນໜ້ອຍສຸດ)
		-555	ປະຫວ່າງ
G8_1_g (re- quired)	7. ປັບປຸງການຊໍາລະອາກອນໃຫ້ສະດວກຂຶ້ນ	1	1 (ສໍາຄັນຫຼາຍສຸດ)
		2	2
		3	3
		4	4
		5	5 (ສໍາຄັນໜ້ອຍສຸດ)
		-555	ປະຫວ່າງ
G8_2 (required)	G8.2 ຂໍສະເໜີເພີ່ມເຕີມ ກ່ຽວກັບການປັບປຸງສະພາບ ແວດລ້ອມ ໃນການດໍາເນີນທຸລະກິດໃນແຂວງທ່ານ:..... .....		
section_H_ note	section H: ກົນໄກ ການແກ້ໄຂຂໍ້ຂັດແຍ່ງ ຂອງທຸລະກິດ		
	section H: ກົນໄກ ການແກ້ໄຂຂໍ້ຂັດແຍ່ງ ຂອງທຸລະກິດ		
H1 (required)	H1. ແຕ່ປີ 2018, ບໍລິສັດຂອງທ່ານ ໄດ້ມີຂໍ້ຂັດແຍ່ງໃດໆ ກັບ ລູກຄ້າ, ທຸລະກິດອື່ນໆ, ຫຼືຄູ່ຮ່ວມທຸລະກິດບໍ່?	1	ມີ
		0	ບໍ່ມີ
		-555	ປະຫວ່າງ
H2 (required)	H2. ທ່ານໄດ້ອຸທອນຕໍ່ສານ ເພື່ອແກ້ໄຂຂໍ້ຂັດແຍ່ງເຫຼົ່ານັ້ນບໍ່? Question relevant when: \${H1} = 1	1	ໄດ້ອຸທອນຕໍ່ສານ
		0	ບໍ່ໄດ້ອຸທອນຕໍ່ສານ

		-555	ປະຫວ່າງ
<b>section H: ກົນໄກ ການແກ້ໄຂຂໍ້ຂັດແຍ່ງ ຂອງທຸລະກິດ &gt; H3_1_gp</b>			
Group relevant when: \${H2} =1			
H3_1_note	H3. ຖ້າທ່ານໄດ້ອຸທອນຕໍ່ສານ ເພື່ອແກ້ໄຂຂໍ້ຂັດແຍ່ງ:		
	H3.1 .ກະລຸນາລະບຸ ເວລາທີ່ໄດ້ໃຊ້ ແລະ ຄ່າໃຊ້ຈ່າຍທັງໝົດທີ່ ກ່ຽວຂ້ອງ ແຕ່ເລີ່ມຕົ້ນຈົນບັນລຸຄໍາຕັດສິນຂອງສານ ເຖິງ ການບັງຄັບໃຊ້ຄໍາຕັດສິນ:		
H3_1_1 (re- quired)	.....ເດືອນ		
H3_1_2 (re- quired)	.....ລ້ານກີບ		
<b>section H: ກົນໄກ ການແກ້ໄຂຂໍ້ຂັດແຍ່ງ ຂອງທຸລະກິດ &gt; H3_2_gp</b>			
Group relevant when: \${H2} =1			
H3_2_note	H3.2. ທ່ານມີຄວາມພໍໃຈຫຼາຍປານໃດກັບ:		
H3_2_note1	(0 ຕໍ່າສຸດ ແລະ 5 ສູງສຸດ)		
H3_2_1 (re- quired)	1.ການຕັດສິນຂໍ້ຂັດແຍ່ງຂອງສານ ມີຄວາມຍຸດຕິທໍາ	0	0
		1	1
		2	2
		3	3
		4	4
		5	5
		-555	ປະຫວ່າງ
H3_2_2 (re- quired)	2. ເວລາທີ່ໄດ້ໃຊ້ ແຕ່ເລີ່ມຕົ້ນຈົນບັນລຸຂໍ້ຕົກລົງ ເຖິງການປະຕິ ບັດຂໍ້ຕົກລົງ	0	0
		1	1
		2	2
		3	3
		4	4
		5	5
		-555	ປະຫວ່າງ
H3_2_3 (re- quired)	3. ຄ່າໃຊ້ຈ່າຍ ກ່ຽວກັບຂັ້ນຕອນຂອງສານ ແລະ ການບັງຄັບໃຊ້ ຄໍາຕັດສິນ	0	0
		1	1



		2	2
		3	3
		4	4
		5	5
		-555	ປະຫວ່າງ
H4 (required)	H4.. ຖ້າທ່ານບໍ່ໄດ້ອຸທອນຕໍ່ສານ, ທ່ານນຳໃຊ້ຊ່ອງທາງໃດ ໃນ ການແກ້ໄຂບັນຫາຂໍ້ຂັດແຍ່ງເຫຼົ່ານັ້ນ? Question relevant when: $\{H2\} = 0$	1	ເຈລະຈາກັນເອງ
		2	ການໄກ່ເກ່ຍ (mediation)
		3	ການຕັດສິນໂດຍບຸກຄົນທີ 3 ທີ່ ຖືກແຕ່ງຕັ້ງໂດຍ 2 ຝ່າຍ (arbitration)
		4	ແຊ່ແຂັງ (ຂໍ້ຂັດແຍ່ງບໍ່ຖືກແກ້ໄຂ)
		-555	ປະຫວ່າງ
<b>section H: ກົນໄກ ການແກ້ໄຂຂໍ້ຂັດແຍ່ງ ຂອງທຸລະກິດ &gt; H4_1_gp</b> Group relevant when: $\{H2\} = 0$			
H4_1_note	H4.1. ກະລຸນາລະບຸ ເວລາທີ່ໄດ້ໃຊ້ ແລະ ຄ່າໃຊ້ຈ່າຍທັງໝົດທີ່ ກ່ຽວຂ້ອງ ແຕ່ເລີ່ມຕົ້ນຈົນບັນລຸຂໍ້ຕົກລົງໄດ້:		
H4_1_1 (re- quired)	H4_1_1.....ເດືອນ		
H4_1_2 (re- quired)	H4_1_2.....ລ້ານກີບ		
<b>section H: ກົນໄກ ການແກ້ໄຂຂໍ້ຂັດແຍ່ງ ຂອງທຸລະກິດ &gt; H4_2_gp</b> Group relevant when: $\{H2\} = 0$			
H4_2_note	H4.2. ທ່ານມີຄວາມພໍໃຈຫຼາຍປານໃດກັບ:		
H4_2_note1	(0 ຕໍ່າສຸດ ແລະ 5 ສູງສຸດ)		
H4_2_1 (re- quired)	1. ການແກ້ໄຂຂໍ້ຂັດແຍ່ງ ມີຄວາມຍຸດຕິທຳ	0	0
		1	1
		2	2
		3	3
		4	4
		5	5
		-555	ປະຫວ່າງ
H4_2_2 (re- quired)	1. ເວລາທີ່ໄດ້ໃຊ້ ແຕ່ເລີ່ມຕົ້ນຈົນບັນລຸຂໍ້ຕົກລົງ ເຖິງການປະຕິ ບັດຂໍ້ຕົກລົງ	0	0

		1	1
		2	2
		3	3
		4	4
		5	5
		-555	ປະຫວ່າງ
H4_2_3 (re- quired)	3. ຄ່າໃຊ້ຈ່າຍທັງໝົດ ແຕ່ເລີ່ມຕົ້ນຈົນບັນລຸຂໍ້ຕົກລົງ ເຖິງການ ປະຕິບັດຂໍ້ຕົກລົງ	0	0
		1	1
		2	2
		3	3
		4	4
		5	5
		-555	ປະຫວ່າງ
H5 (required)	H5. ກະລຸນາວັດແທກລະດັບຄວາມໝັ້ນໃຈຂອງທ່ານ ກ່ຽວກັບ ຄວາມສາມາດຂອງສານ ໃນການຕັດສິນບັນຫາຂໍ້ ຂັດແຍ່ງ ທີ່ມີຄວາມຍຸຕິທຳ (ເຖິງແມ່ນທ່ານຈະບໍ່ມີປະສົບການ ກັບການໃຊ້ສານ ເມື່ອແກ້ໄຂຂໍ້ຂັດແຍ່ງກໍຕາມ	0	0
	ກະລຸນາໝາຍ (0 ຕໍ່າສຸດ ແລະ 5 ສູງສຸດ)	1	1
		2	2
		3	3
		4	4
		5	5
		-555	ປະຫວ່າງ
section_I_note	section I: ບົດບາດຍິງຊາຍໃນການຄຸ້ມຄອງເສດຖະກິດໃນ ສປປ ລາວ		
	section I: ບົດບາດຍິງຊາຍໃນການຄຸ້ມຄອງເສດຖະກິດໃນ ສປປ ລາວ		
I1 (required)	I1. ທ່ານຄິດວ່າ ທຸລະກິດທີ່ນຳພາໂດຍແມ່ຍິງ ໂດຍລວມ:	1	ມີຄວາມໄດ້ປຽບຫຼາຍກ່ວາ ທຸລະກິດທີ່ນຳພາໂດຍເພດຊາຍ
		2	ມີຄວາມເສຍປຽບຫຼາຍກ່ວາ ທຸລະກິດທີ່ນຳພາໂດຍເພດຊາຍ
		3	ບໍ່ມີຄວາມໄດ້ປຽບ ຫຼືເສຍປຽບ ທຸລະກິດທີ່ນຳພາໂດຍເພດຊາຍ
		-555	ປະຫວ່າງ

**section I: ບົດບາດຍິງຊາຍໃນການຄຸ້ມຄອງເສດຖະກິດໃນ ສປປ ລາວ > I1\_gp**  
**Group relevant when: \${I1} =1 or \${I1} =2**

I1_note	I1_1. ກະລຸນາຍົກມາ 3 ຕົວຢ່າງ, ຖ້າທ່ານເລືອກຂໍ້ໄດ້ປຽບ ຫຼື ເສຍປຽບ:		
I1_1_1	I1_1_1.....		
I1_1_2	I1_1_2.....		
I1_1_3	I1_1_3.....		
I2 (required)	I2. ຈຳນາດການປົກຄອງແຂວງ ໄດ້ມີນະໂຍບາຍສົ່ງເສີມ ສຳລັບ ທຸລະກິດທີ່ນຳພາໂດຍເພດຍິງບໍ່?	1	ມີ
		0	ບໍ່ມີ
		-999	ບໍ່ຮູ້
		-555	ປະຫວ່າງ
I2_1 (required)	I2_1. ກະລຸນາລະບຸເພີ່ມຕື່ມ: Question relevant when: \${I2} =1	1	ສະໜອງທຶນຊ່ວຍເຫຼືອລາື ຫຼືເງິນ ກູ້ດອກເບ້ຍຕໍ່າ.
		2	ຈັດຕັ້ງຫຼັກສູດການຝຶກອົບຮົມ ຟຣີ ຫຼືໃຫ້ການອຸດໜູນອື່ນໆ.
		3	ຊ່ວຍເຫຼືອການຈັດຄູ່ທຸລະກິດ.
		666	ກະລຸນາລະບຸ..... .....;
		-555	ປະຫວ່າງ
I2_1_Oth (re- quired)	I2_1_Oth. ອື່ນໆ, ກະລຸນາລະບຸ.....;. Question relevant when: selected( \${I2_1} ,666)		

**section I: ບົດບາດຍິງຊາຍໃນການຄຸ້ມຄອງເສດຖະກິດໃນ ສປປ ລາວ > I3\_gp**

I3_note	I3. ຕາມທັດສະນະຂອງທ່ານ, ສາມສິ່ງທີ່ຈຳເປັນທີ່ສຸດ ເພື່ອ ປັບປຸງການສະໜັບສະໜູນທຸລະກິດ ທີ່ນຳພາໂດຍເພດຍິງ ແມ່ນຫຍັງ?		
I3_1	1.....		
I3_2	2.....		
I3_3	3.....		

**section I: ບົດບາດຍິງຊາຍໃນການຄຸ້ມຄອງເສດຖະກິດໃນ ສປປ ລາວ > I4\_gp**

I4_note	I4. . ກົດໝາຍແຮງງານຂອງ ສປປ ລາວ ໄດ້ກຳນົດໃຫ້ຜູ້ ອອກແຮງງານເພດຍິງ ມີສິດສືບຕໍ່ໄດ້ຮັບຄ່າແຮງງານ ເຕັມ ເປັນ ປົກກະຕິໃນໄລຍະເວລາພັກການເກີດລູກ ເປັນເວລາ 105 ວັນ. ກົດໝາຍດັ່ງກ່າວ ມີຜົນກະທົບຕໍ່ບໍລິສັດ ຂອງທ່ານແນວໃດ? (ເລືອກເອົາຄຳຕອບລຸ່ມນີ້ ທີ່ເໝາະສົມສຳ ລັບບໍລິສັດຂອງທ່ານ)		
---------	---	--	--

I4_good	ຈຸດດີ	1	ຊ່ວຍຮັກສາພະນັກງານ ໃຫ້ມີຈັນຍາທຳທີ່ດີ, ເຊິ່ງມີຜົນບວກຕໍ່ອົງກອນ.
		2	ຊ່ວຍໃນການຮັກສາພະນັກງານທີ່ມີຄຸນນະພາບ, ຫຼຸດຄ່າໃຊ້ຈ່າຍທີ່ກ່ຽວກັບການສັນຫາພະນັກງານໃໝ່ ແລະ ການຝຶກອົບຮົມ.
		666	ອື່ນໆ ກະລຸນາລະບຸ: .....
I4_challenges	ບັນຫາຫ້າຍຫາຍ	1	ການລາພັກເກີດລູກ 105 ວັນ ແມ່ນຍາວເກີນໄປ, ເປັນຄ່າໃຊ້ຈ່າຍຫຼາຍສຳລັບບໍລິສັດ.
		2	ພະນັກງານບໍ່ກັບຄືນ ຫຼັງຈາກລາພັກເກີດລູກ, ສ້າງຄ່າໃຊ້ຈ່າຍເພີ່ມຕື່ມໃນການສັນຫາພະນັກງານໃໝ່ ແລະ ການຝຶກອົບຮົມ.
		666	ອື່ນໆ ກະລຸນາລະບຸ: .....
I4_good_Oth (required)	ອື່ນໆ (ຈຸດດີ) ກະລຸນາລະບຸ: ..... Question relevant when: selected( \${I4_good} ,666)		
I4_challenges_Oth (required)	ອື່ນໆ (ບັນຫາຫ້າຍຫາຍ) ກະລຸນາລະບຸ: ..... Question relevant when: selected( \${I4_challenges} ,666)		
I4_1 (required)	I4.1. ກົດໝາຍວ່າດ້ວຍການລາພັກເກີດລູກ ໄດ້ສ້າງສິ່ງກົດຂວາງໃຫ້ພະນັກງານເພດຍິງ ໃນການວ່າຈ້າງສຳລັບຕຳແໜ່ງ ສູງ ຫຼື ການເລືອນຊັ້ນສູງຂຶ້ນບໍ່?	1	ແມ່ນ
		0	ບໍ່ແມ່ນ
		-555	ປະຫວ່າງ
I5 (required)	I5. ບໍລິສັດຂອງທ່ານ ມີກົດລະບຽບຕ້ານການລ່ວງລະເມີດທາງເພດ (ຈາກການເວົ້າຈາ, ການແນມເບິ່ງ, ການແຕະ ຕ້ອງ) ສຳລັບແມ່ຍິງບໍ່?	1	ມີ
		0	ບໍ່ມີ
		-555	ປະຫວ່າງ
section_J_note	section J: ຊັບພະຍາກອນມະນຸດ ແລະ ຄຸນນະພາບໂຄງລ່າງພື້ນຖານ		
	section J: ຊັບພະຍາກອນມະນຸດ ແລະ ຄຸນນະພາບໂຄງລ່າງພື້ນຖານ		

J1_note	J1. ຊັບພະຍາກອນມະນຸດ		
<b>section J: ຊັບພະຍາກອນມະນຸດ ແລະ ຄຸນນະພາບໂຄງລ່າງພື້ນຖານ &gt; J1_1_gp</b>			
J1_1_note	J1.1. ການຮັບສະໜັກພະນັກງານ ທີ່ບໍລິສັດຂອງທ່ານ ຕ້ອງການ (ພາຍໃຕ້ສະຖານະການປົກກະຕິ)? ກ່ອນການ ແຜ່ລະບາດໂຄວິດ-19? (ກະລຸນາໝາຍ )		
J1_1_note1	ປະເພດແຮງງານ		
J1_1_1 (re- quired)	ນັກບໍລິຫານ	1	ງ່າຍ
		2	ປານກາງ
		3	ຫຍຸ້ງຍາກ
		-777	ບໍ່ໄດ້ນຳໃຊ້
		-555	ປະຫວ່າງ
J1_1_2 (re- quired)	ນັກວິຊາການ ຊ່ຽວຊານ [2]  [2] ຊ່ຽວຊານ ຫຼືຜູ້ຊ່ຽວຊານສະເພາະດ້ານ ເຊິ່ງຕ້ອງໄດ້ຝຶກ ອົບຮົມໃນລະດັບມະຫາວິທະຍາໄລ (ວິສະວະກອນ, ທ່ານໝໍ, ສາດສະດາຈານ, ນັກບັນຊີ ແລະ ອື່ນໆ.	1	ງ່າຍ
		2	ປານກາງ
		3	ຫຍຸ້ງຍາກ
		-777	ບໍ່ໄດ້ນຳໃຊ້
		-555	ປະຫວ່າງ
J1_1_3 (re- quired)	ນາຍຊ່າງ, ຊ່າງ	1	ງ່າຍ
		2	ປານກາງ
		3	ຫຍຸ້ງຍາກ
		-777	ບໍ່ໄດ້ນຳໃຊ້
		-555	ປະຫວ່າງ
J1_1_4 (re- quired)	ພະນັກງານຫ້ອງການ	1	ງ່າຍ
		2	ປານກາງ
		3	ຫຍຸ້ງຍາກ
		-777	ບໍ່ໄດ້ນຳໃຊ້
		-555	ປະຫວ່າງ
J1_1_5 (re- quired)	ພະນັກງານຂາຍ ແລະ ບໍລິການ	1	ງ່າຍ

		2	ປານກາງ
		3	ຫຍຸ້ງຍາກ
		-777	ບໍ່ໄດ້ນຳໃຊ້
		-555	ປະຫວ່າງ
J1_1_6 (re- quired)	ແຮງງານ	1	ງ່າຍ
		2	ປານກາງ
		3	ຫຍຸ້ງຍາກ
		-777	ບໍ່ໄດ້ນຳໃຊ້
		-555	ປະຫວ່າງ
<b>section J: ຊັບພະຍາກອນມະນຸດ ແລະ ຄຸນນະພາບໂຄງລ່າງພື້ນຖານ &gt; J1_2_gp</b>			
J1_2_note	J1.2. ລະດັບຄວາມພໍໃຈໂດຍລວມຂອງທ່ານຕໍ່ກັບພະນັກງານຂອງທ່ານ?		
J1_2_note1	ປະເພດແຮງງານ		
J1_2_1 (re- quired)	ນັກບໍລິຫານ	1	ພໍໃຈຫຼາຍສຸດ
		2	ພໍໃຈ
		3	ບໍ່ພໍໃຈ
		4	ບໍ່ພໍໃຈຫຼາຍທີ່ສຸດ
		-777	ບໍ່ໄດ້ນຳໃຊ້
		-555	ປະຫວ່າງ
J1_2_2 (re- quired)	ນັກວິຊາການ ຊ່ຽວຊານ	1	ພໍໃຈຫຼາຍສຸດ
		2	ພໍໃຈ
		3	ບໍ່ພໍໃຈ
		4	ບໍ່ພໍໃຈຫຼາຍທີ່ສຸດ
		-777	ບໍ່ໄດ້ນຳໃຊ້
		-555	ປະຫວ່າງ
J1_2_3 (re- quired)	ນາຍຊ່າງ, ຊ່າງ	1	ພໍໃຈຫຼາຍສຸດ
		2	ພໍໃຈ
		3	ບໍ່ພໍໃຈ
		4	ບໍ່ພໍໃຈຫຼາຍທີ່ສຸດ

			-777	ບໍ່ໄດ້ນຳໃຊ້
			-555	ປະຫວ່າງ
J1_2_4 (re- quired)	ພະນັກງານຫອ້ງການ	1		ພໍໃຈຫຼາຍສຸດ
		2		ພໍໃຈ
		3		ບໍ່ພໍໃຈ
		4		ບໍ່ພໍໃຈຫຼາຍທີ່ສຸດ
			-777	ບໍ່ໄດ້ນຳໃຊ້
			-555	ປະຫວ່າງ
J1_2_5 (re- quired)	ພະນັກງານຂາຍ ແລະ ບໍລິການ	1		ພໍໃຈຫຼາຍສຸດ
		2		ພໍໃຈ
		3		ບໍ່ພໍໃຈ
		4		ບໍ່ພໍໃຈຫຼາຍທີ່ສຸດ
			-777	ບໍ່ໄດ້ນຳໃຊ້
			-555	ປະຫວ່າງ
J1_2_6 (re- quired)	ແຮງງານ	1		ພໍໃຈຫຼາຍສຸດ
		2		ພໍໃຈ
		3		ບໍ່ພໍໃຈ
		4		ບໍ່ພໍໃຈຫຼາຍທີ່ສຸດ
			-777	ບໍ່ໄດ້ນຳໃຊ້
			-555	ປະຫວ່າງ
J1_3 (required)	J1.3 ບໍລິສັດຂອງທ່ານ ມີບໍລິການລຽງດູເດັກນ້ອຍ ທີ່ເປັນລູກຂອງພະນັກງານບໍ່?	1		ມີ
		0		ບໍ່ມີ
			-555	ປະຫວ່າງ
J1_3_1 (re- quired)	J1.3.1 ຖ້າມີ, ມີບໍລິການໃດແດ່? Question relevant when: $\{J1_3\} = 1$	1		ສະຖານທີ່ຝາກເດັກ
		2		ຫອ້ງໃຫ້ນົມລູກ
		3		ການສະໜັບສະໜູນທາງດ້ານການເງິນ
		666		ອື່ນໆ, ກະລຸນາລະບຸ..... .....

		-555	ປະຫວ່າງ
J1_3_1_Oth (required)	ອື່ນໆ (ລະບຸ)..... Question relevant when: selected( \${J1_3_1},666)		
J1_4 (required)	J1.4 ມີສູນຝຶກອົບຮົມວິຊາຊີບໃນແຂວງ ທີ່ບໍລິສັດຂອງທ່ານຕັ້ງຢູ່ ຫຼືບໍ່?	1	ມີ
		0	ບໍ່ມີ
		-555	ປະຫວ່າງ
J1_4_1 (required)	J1.4.1 ຖ້າມີ, ສູນດັ່ງກ່າວ ໄດ້ສະໜອງການຝຶກອົບຮົມ ທີ່ກົງກັບຄວາມຕ້ອງການຂອງບໍລິສັດທ່ານ ຫຼືບໍ່? Question relevant when: \${J1_4} =1	1	ມີ
		0	ບໍ່ມີ
		-555	ປະຫວ່າງ
J1_5 (required)	J1.5.ໂດຍສະເລ່ຍແລ້ວ ບໍລິສັດຂອງທ່ານ ໃຊ້ຈ່າຍໃນການຝຶກອົບຮົມພະນັກງານທັງໝົດເທົ່າໃດຕໍ່ປີ (ລວມທັງຢູ່ສູນຝຶກອົບຮົມວິຊາຊີບ, ບ່ອນອື່ນໆ, ແລະ ການຝຶກອົບຮົມໃນບໍລິສັດ)? .....ກີບ/ປີ		
J2_note	J2. ໂຄງລ່າງພື້ນຖານ ແລະ ການເຂົ້າເຖິງຕະຫຼາດ		
<b>section J: ຊັບພະຍາກອນມະນຸດ ແລະ ຄຸນນະພາບໂຄງລ່າງພື້ນຖານ &gt; J2_1_gp</b>			
J2_1_note	J2.1 ກະລຸນາເລືອກສະເພາະທີ່ທ່ານນຳໃຊ້ຢ່າງເໝາະສົມ ແລະ ກະລຸນາໝາຍ ໃນຕາຕາລາງລຸ່ມນີ້:		
J2_1_a (required)	A. ຄຸນນະພາບຂອງການບໍລິການໄຟຟ້າ	1	ດີຫຼາຍ
		2	ດີ
		3	ປານກາງ
		4	ຫຍຸ້ງຍາກ
		5	ຫຍຸ້ງ ຍາກຫຼາຍ
		-999	ບໍ່ຮູ້
		-555	ປະຫວ່າງ
J2_1_b (required)	B. ຄຸນນະພາບຂອງການເຊື່ອມຕໍ່ໂທລະສັບ ແລະ ອິນເຕີເນັດ	1	ດີຫຼາຍ
		2	ດີ
		3	ປານກາງ
		4	ຫຍຸ້ງຍາກ
		5	ຫຍຸ້ງ ຍາກຫຼາຍ



		-999	ບໍ່ຮູ້
		-555	ປະຫວ່າງ
J2_1_c	C. ການເຂົ້າເຖິງຕະຫຼາດ:		
J2_1_c1 (required)	C1. ສະພາບເສັ້ນທາງພາຍໃນແຂວງ	1	ດີຫຼາຍ
		2	ດີ
		3	ປານກາງ
		4	ຫຍຸ້ງຍາກ
		5	ຫຍຸ້ງ ຍາກຫຼາຍ
		-999	ບໍ່ຮູ້
		-555	ປະຫວ່າງ
J2_1_c2 (required)	C2. ສະພາບເສັ້ນທາງທີ່ເຊື່ອມຕໍ່ກັບແຂວງໃກ້ຄຽງ	1	ດີຫຼາຍ
		2	ດີ
		3	ປານກາງ
		4	ຫຍຸ້ງຍາກ
		5	ຫຍຸ້ງ ຍາກຫຼາຍ
		-999	ບໍ່ຮູ້
		-555	ປະຫວ່າງ
J2_1_c3 (required)	C3. ຄວາມສະດວກໃນການເຄື່ອນຍ້າຍສິນຄ້າ ຂ້າມແດນລະຫວ່າງປະເທດ ຢູ່ດ່ານ ທີ່ໃກ້ທີ່ສຸດ	1	ດີຫຼາຍ
		2	ດີ
		3	ປານກາງ
		4	ຫຍຸ້ງຍາກ
		5	ຫຍຸ້ງ ຍາກຫຼາຍ
		-999	ບໍ່ຮູ້
		-555	ປະຫວ່າງ
J2_2 (required)	J2.2 ບໍລິສັດຂອງທ່ານໄດ້ປະສົບກັບບັນຫາໄຟຟ້າດັບຈັກຄັ້ງໃນ12 ເດືອນຜ່ານມາ .....		ຄັ້ງ.
J2_3 (required)	J2.3 ໂດຍສະເລ່ຍ, ໄຟຟ້າດັບຄັ້ງ 01 ດົນປານໃດ.....ນາທີ.		

<b>section K: ປະສົບການ, ຄວາມຮັບຮູ້ ແລະ ຄຳແນະນຳສຳລັບ ສຄອຊ</b>			
K1 (required)	K1. ປັດຈຸບັນ ທ່ານເປັນສະມາຊິກຂອງ ສຄອ ແຂວງ ຫຼື ແຫ່ງຊາດ ຫຼືບໍ່?	1	ເປັນ
		0	ບໍ່ເປັນ
K2A (required)	K2A. ທ່ານພໍໃຈຕໍ່ການເປັນສາມາຊິກ ສຄອ ຫຼາຍປານໃດ? Question relevant when: $\{K1\} = 1$	1	ມີຄວາມພໍໃຈຫຼາຍ
		2	ພໍໃຈ
		3	ຂ້ອນຂ້າງບໍ່ພໍໃຈ
		4	ບໍ່ພໍໃຈ
		-555	ປະຫວ່າງ
<b>section K: ປະສົບການ, ຄວາມຮັບຮູ້ ແລະ ຄຳແນະນຳສຳລັບ ສຄອຊ &gt; K3A_gp</b> Group relevant when: $\{K1\} = 1$			
K3A_note	K3A. ກະລຸນາແນະນຳສິ່ງທີ່ ສຄອ ຄວນປະຕິບັດ ເພື່ອປັບປຸງ ການບໍລິການຂອງຕົນໃຫ້ແກ່ສະມາຊິກ ມີຫຍັງແນ່? ກະລຸນາ ລະບຸມາ 03 ຄຳແນະນຳ: 1. .... 2. .... 3. ....		
K3A_1	1. ....		
K3A_2	2. ....		
K3A_3	3. ....		
K2B (required)	K2B. ທ່ານຮູ້ຈັກການບໍລິການຂອງ ສຄອ ຫຼືບໍ່? Question relevant when: $\{K1\} = 0$	1	ຮູ້
		0	ບໍ່ຮູ້
		-555	ປະຫວ່າງ
K3B (required)	K3B. ກໍລະນີ ຮູ້ການບໍລິການຂອງ ສຄອ, ເປັນຫຍັງບໍລິສັດ ຂອງທ່ານຈຶ່ງບໍ່ພິຈາລະນາເຂົ້າເປັນສາມະຊິກ? Question relevant when: $\{K2B\} = 1$	1	ບໍ່ທັນຮັບຮູ້ຜົນປະໂຫຍດ
		2	ຄ່າທຳນຽມສາມະຊິກສູງຫຼາຍ
		3	ຍັງບໍ່ພ້ອມທີ່ຈະເປັນສາມະຊິກ
		4	ການບໍລິການຂອງ ສຄອ ບໍ່ ກ່ຽວກັບທຸລະກິດຂອງຂ້ອຍເທື່ອ
		-555	ປະຫວ່າງ

K4B (required)	K4B. ເພື່ອໃຫ້ບໍລິສັດທ່ານມີຄວາມສົນໃຈໃນການ ເປັນສາມະຊິກ ສຄອ, ສິ່ງໜຶ່ງທີ່ ສຄອ ຕ້ອງເຮັດແນ່ນຫຍັງ? ..... Question relevant when: $\{K2B\} = 1$ or $\{K2B\} = 0$		
K5 (required)	K5. ກະລຸນາໝາຍ ດ້ານລຸ່ມນີ້, ເງື່ອນໄຂຂອງການເຂົ້າເປັນສະມາຊິກ ສຄອ ທີ່ເໝາະສົມທີ່ສຸດ:	1	ກົດໝາຍກຳນົດໃຫ້ທຸກໆ ວິສາຫະກິດ ຕ້ອງເປັນສາມະຊິກຂອງ ສຄອ
		2	ການເປັນສາມະຊິກຂອງ ສຄອ ຄວນເປັນໄປຕາມຄວາມສະໜັກໃຈ
		3	ໄດ້ທັງສອງຂ້າງເທິງນີ້.
		-555	ປະຫວ່າງ
comment	ຄວາມຄິດເຫັນສະເພາະສຳລັບຟອມສະບັບນີ້ (ຕົວຢ່າງ ສິ່ງທ້າທາຍ/ອຸປະສັກ) ມີຄິດເຫັນສະເພາະສຳລັບຟອມສະບັບນີ້		



© 2024 The Asia Foundation

All rights reserved. No part of this report may be reproduced without written permission from The Asia Foundation.

House No. 69, Unit 4, 23 Singha Rd.  
Phonxay Village, Saysettha District,  
Vientiane, Lao PDR

**Disclaimer**

The views and opinions expressed in this article are those of the author and do not necessarily represent those of the Asia Foundation or its funders.



# ProFIT-3 Statistical Tables

The Asia Foundation, December 2024

## Introduction

The ProFIT-3 survey is the third iteration of the Provincial Facilitation for Investment and Trade index in Laos. It studies private-sector perceptions of the business environment, particularly at the provincial level. Topics covered include, for example, starting a business, transparency and access to information, regulatory burden, informal charges, consistency of policy implementation, and general friendliness to business. The survey is a partnership between The Asia Foundation, the Asian Development Bank, the Institute of Industry and Commerce (IIC) of the Lao Ministry of Industry and Commerce, and the Lao National Chamber of Commerce and Industry (LNCCI) with funding from the Australian Government Department of Foreign Affairs and Trade (DFAT).

Reports for the first two ProFIT rounds have been published by the ADB (Frielink and Vanhnalat, 2018; ADB and LNCCI, 2022). These reports use data collected through a nationwide<sup>1</sup> survey of 1,281 to 1,357 businesses. This data has been used to compile the ProFIT index, which consists of 32 indicators arranged into six subindices. The index was compiled at both the national and provincial levels. Further details of how this was done, and the findings themselves for the first two rounds, can be found in their respective reports (see Frielink and Vanhnalat, 2018; ADB and LNCCI, 2022). This third round has expanded the scope of the survey to include additional topics such as infrastructure quality and access to labor. A report on the third round, together with the third-round index scores, will also be published by the ADB.

This “ProFIT-3 Statistical Tables” document is not intended to replace the main ProFIT-3 report, but rather to complement it. This document does not report the indicator and index scores; its purpose is to report the results at the level of individual questions of the third-round survey. As the name suggests, it consists mostly of tables and some graphs, without any narrative analysis. For narrative analysis and recommendations, the reader is advised to refer to the main report, published by the ADB, when it becomes available.

## Methodology

Nationwide, a total of 1,396 businesses completed the questionnaire between January and June 2024. Most of them self-administered the questionnaire during provincial workshops organized by the LNCCI with support from the project partners. Respondents invited to join these workshops were asked to complete paper copies of the questionnaire. In addition, the LNCCI survey teams conducted face-to-face interviews with some respondents, also using a paper copy of the questionnaire. The paper copies were later digitized by a data entry team using an electronic version of the questionnaire on the SurveyCTO platform. A small number of respondents (10) completed a self-administered, online version of the questionnaire.

LNCCI membership lists and provincial tax office registration lists were used as the sampling frame.<sup>2</sup> Sampling was single stage stratified sampling, where stratification was done by province and LNCCI membership. Generally, all LNCCI members were invited

<sup>1</sup> Nationwide except Xaisomboun Province, which is excluded from all three rounds.

<sup>2</sup> Luang Namtha and Bokeo are exceptions. In these provinces, sampling of non-LNCCI members was based on a sampling from the Ministry of Industry and Commerce.

to the data collection workshops, apart from those in Vientiane, the capital, where the invited LNCCI members were randomized.

In the statistical tables and graphs presented in this document, post-stratification has been applied to the dataset. This has been done by calibrating the data using the proportions of businesses registered in Laos according to the National Enterprise Database (Department of Enterprise Registration, 2024). Data from LNCCI members was calibrated to match the number of LNCCI members in each province. Data from non-LNCCI members was calibrated to match the proportions of economic activities at the section level of the International Standard Industrial Classification of All Economic Activities (ISIC) rev.4 (United Nations, 2008) in each province. The sampled data was then analyzed using the post-stratification weights to infer statistics about the survey population. Calibration and post-stratification are techniques to improve the precision or reduce the bias of results by aligning the sample more closely with the characteristics of the whole target population.

Due to the post-stratification of the data, the results presented in the statistical tables and graphs may differ from those presented elsewhere, including the main ProFIT-3 report published by the ADB. Furthermore, results that are based on a sample of fewer than 20 firms are not presented, but left blank instead. For some questions, a substantial number of the provinces had sample sizes smaller than 20. Hence, such questions are not presented at all.

## Using the Tables

The tables are arranged in the same order as they appear on the questionnaire. For each question, the rows represent the results for the provinces with the nationwide result at the bottom. An explanation of the coding of the responses used, if any, is presented in the second column. The third column shows the results for each province and the whole nation as either mean value or proportion of respondents in a unit described at the top of the table. The last two columns show the lower and upper limits of the 95 percent confidence interval. Even though results with a sample size of fewer than 20 are not displayed, due to the small overall sample size at the provincial level, many questions have large confidence intervals. It is important to pay attention to these limits and not just the estimated mean or proportion. The result displayed in the third column is just the center point of the estimate, and the true population value is expected to fall between the lower and upper limit with 95 percent probability<sup>3</sup>.

## References

ADB and LNCCI (2022). *Provincial Facilitation for Investment and Trade Index: Measuring Economic Governance for Business Development in the Lao People's Democratic Republic*.

Department of Enterprise Registration (2024). *National Enterprise Database*.  
<http://erm.gov.la/index.php/en/>.

Frielink, A.B., and B. Vanhnalat (2018). *Provincial Facilitation for Investment and Trade Index (ProFIT): Measuring Economic Governance for Business Development*.

United Nations (2008). *International Standard Industrial Classification of All Economic Activities (ISIC), Rev. 4*. New York.

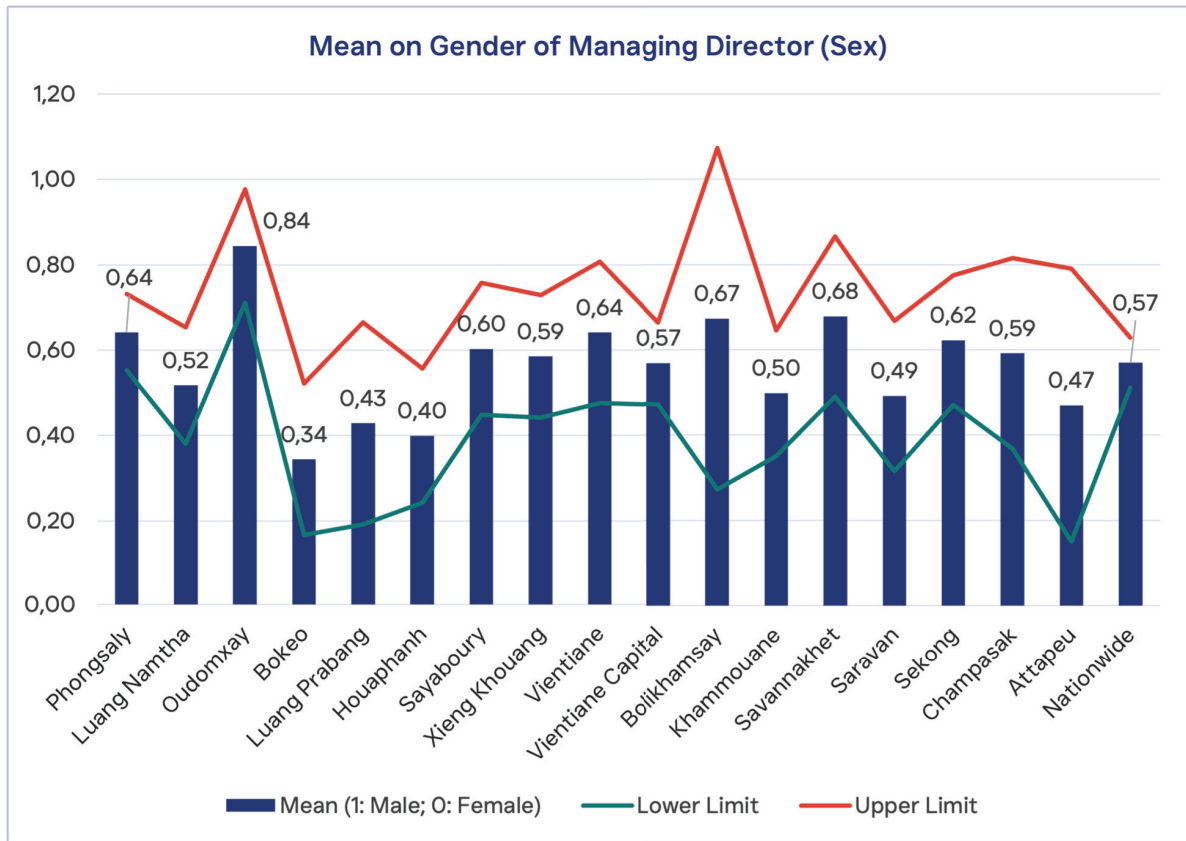
[https://unstats.un.org/unsd/demographic-social/census/documents/isic\\_rev4.pdf](https://unstats.un.org/unsd/demographic-social/census/documents/isic_rev4.pdf).

<sup>3</sup> Since some questions have strata with a single observation, the “single unit (centered)” option was applied to Stata’s svyset command during data analysis to avoid missing confidence intervals.

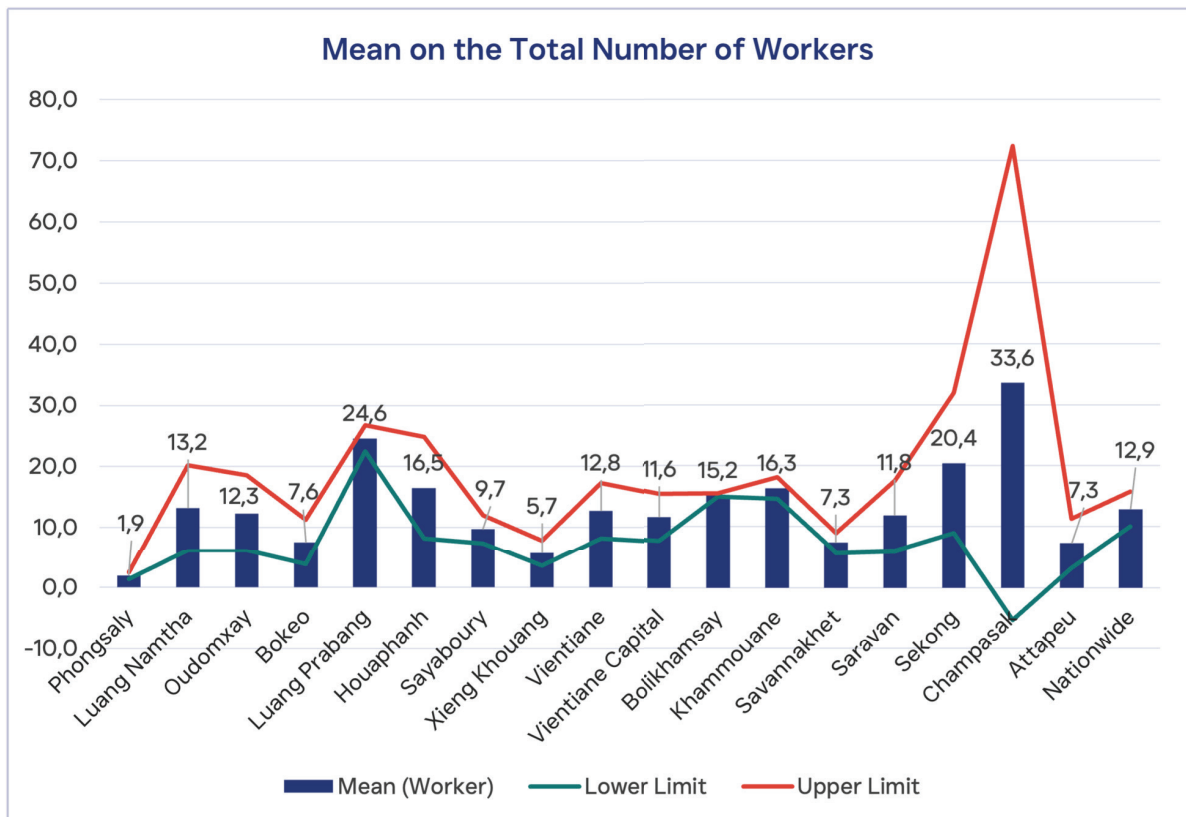


## Section A: General Information on Enterprise

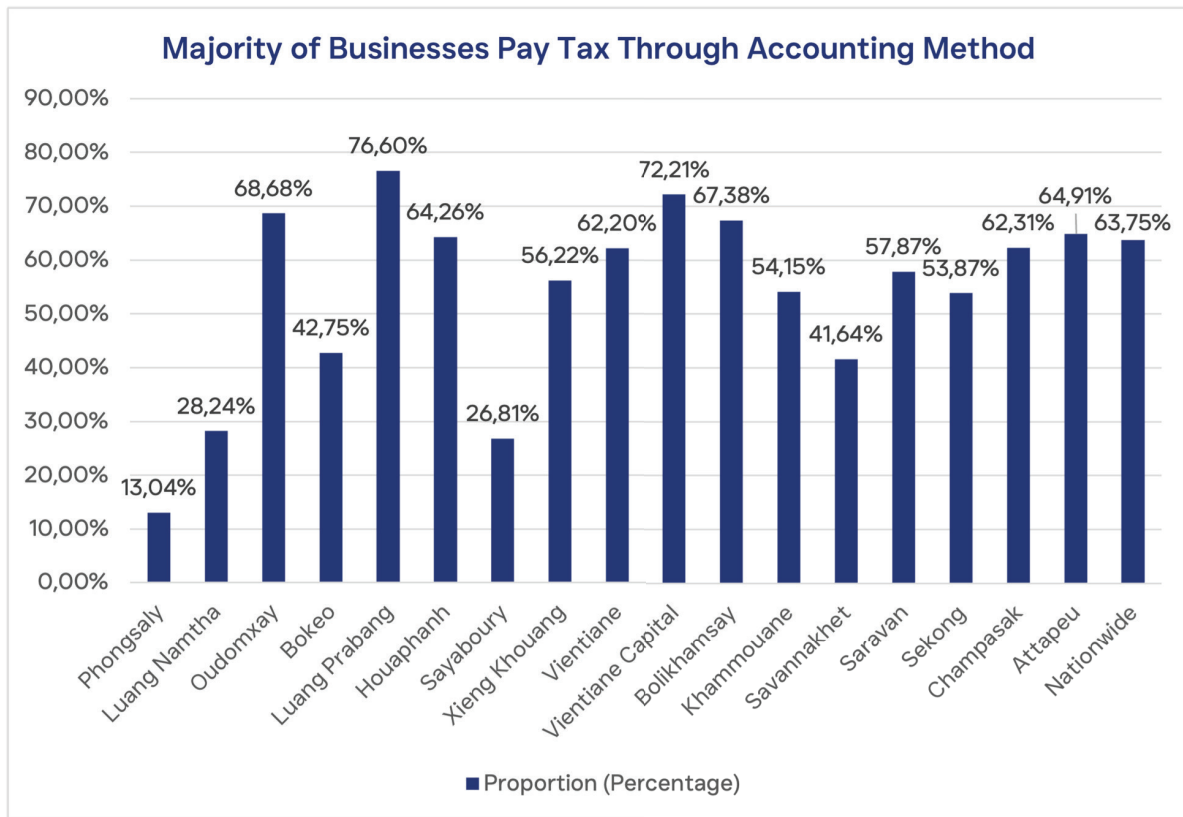
### 2Mean (a3)



### 8Mean (a11\_total)

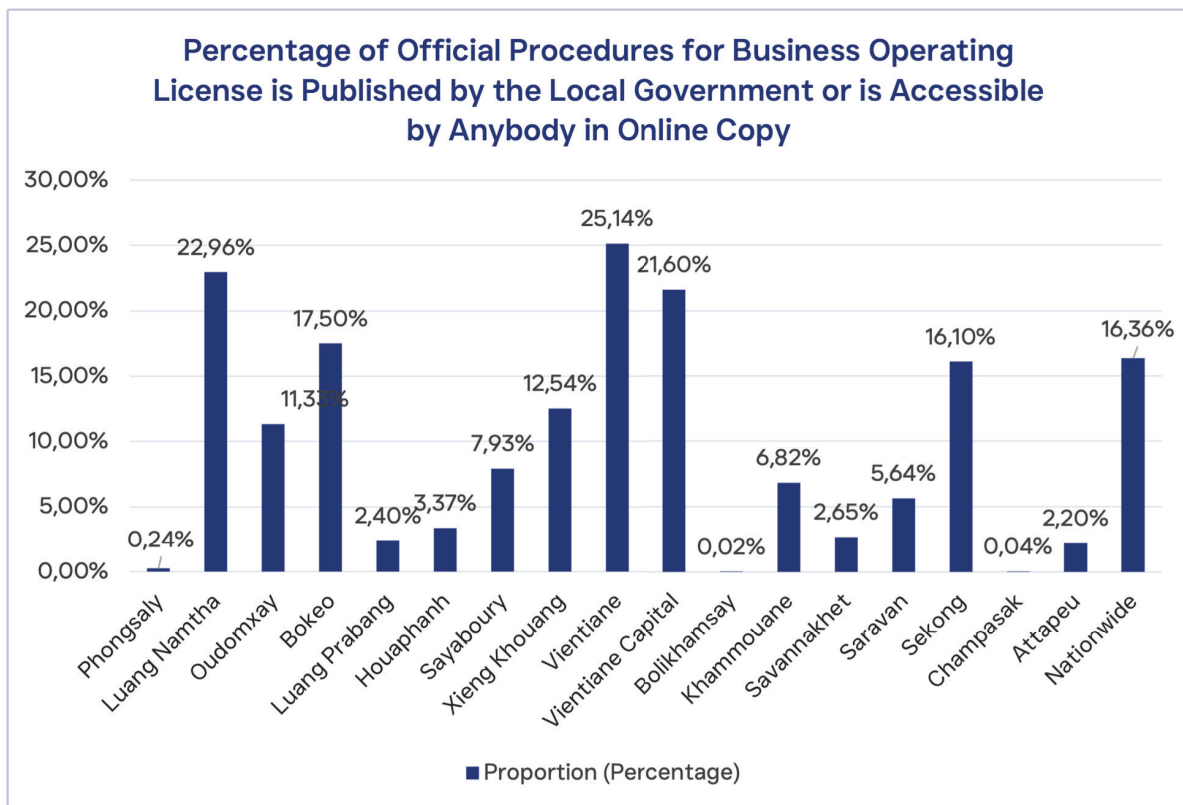


### 14.1 Proportion (a14\_1)

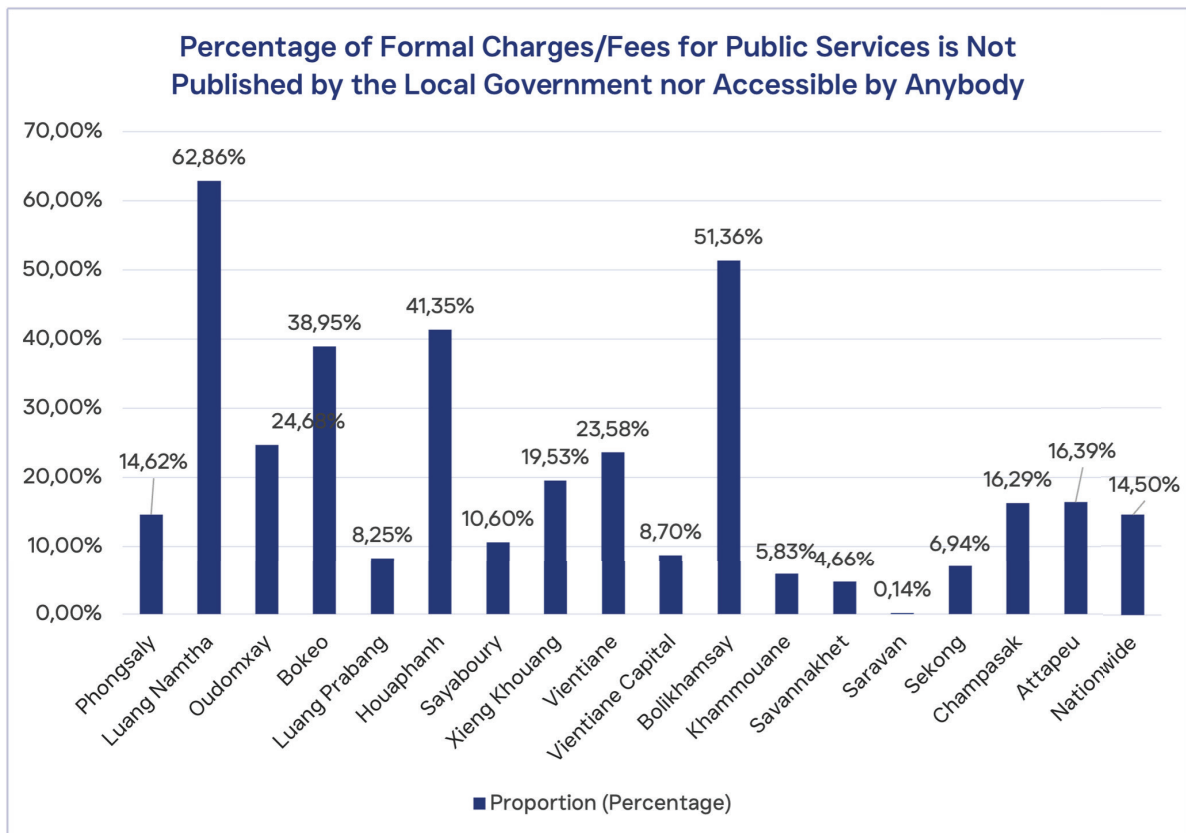


## Section C: Transparency and Access to Information

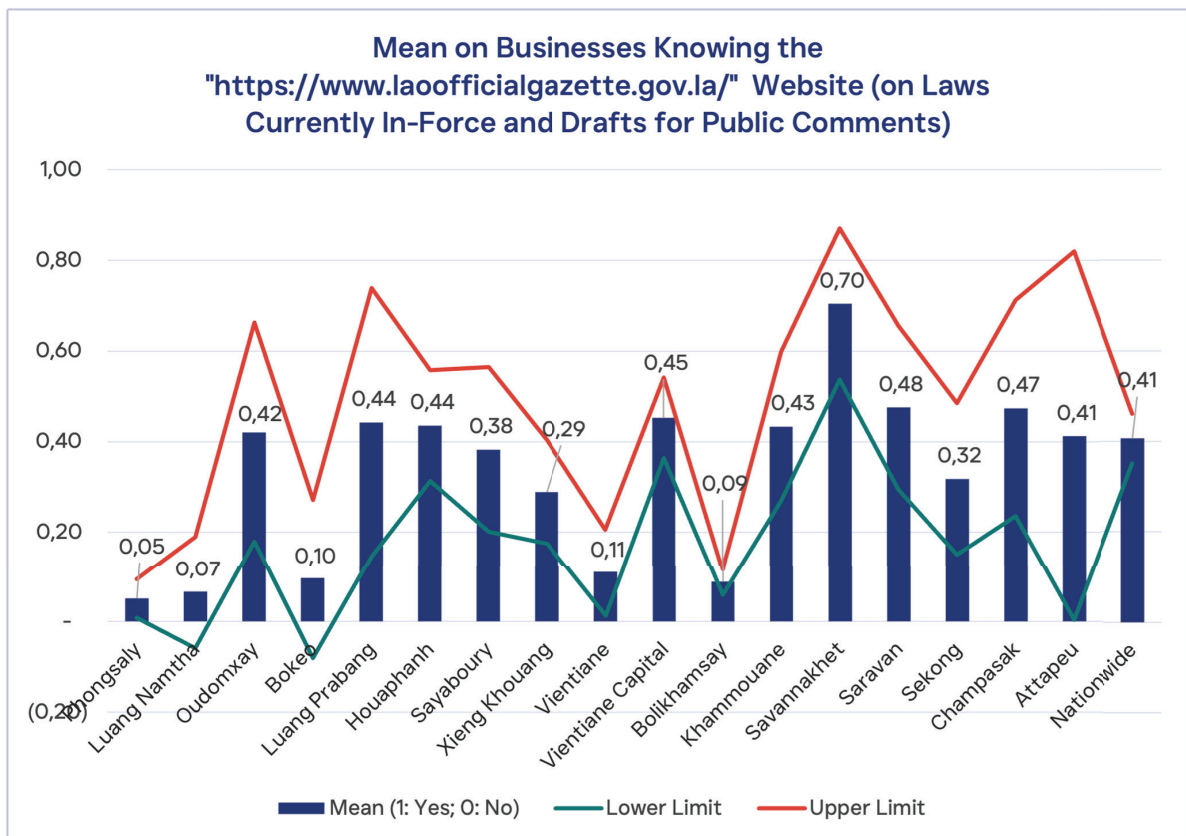
### 3.3 Proportion (C1\_9\_2)



#### 4.1 Proportion (C1\_11\_0)

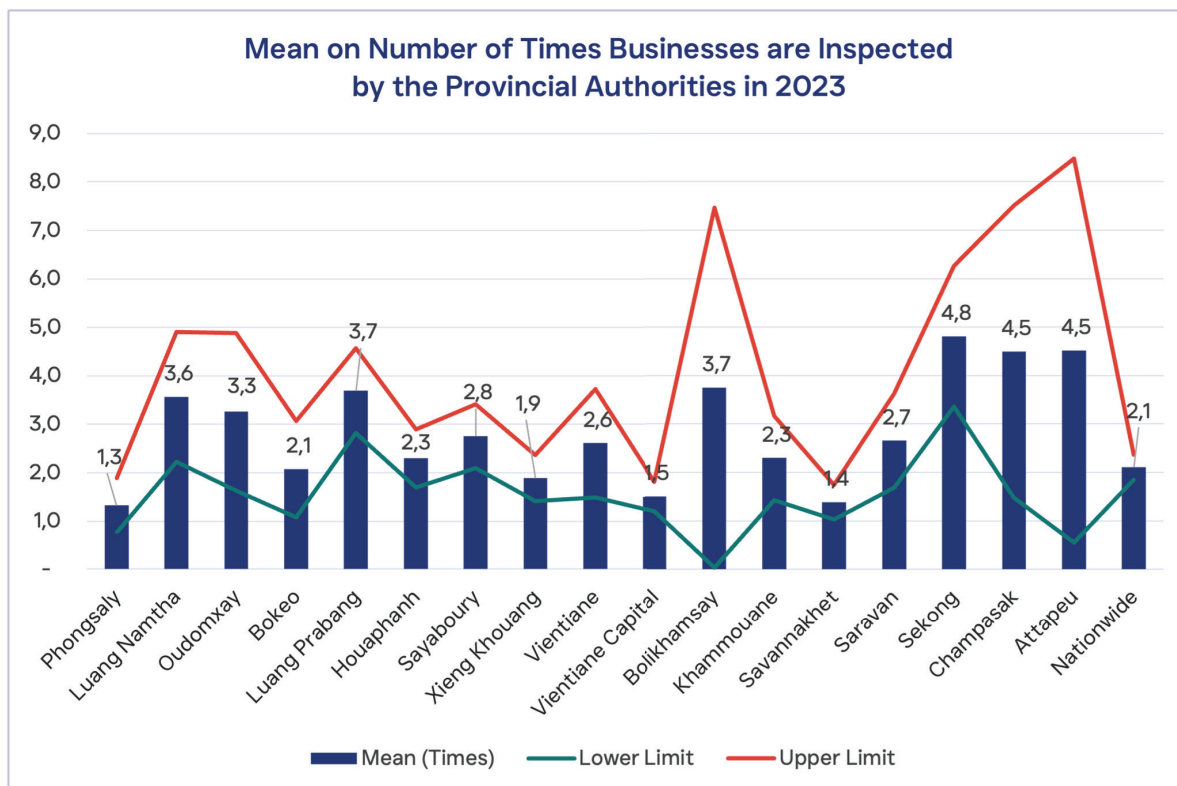


#### 7 Mean (c3\_1\_3)

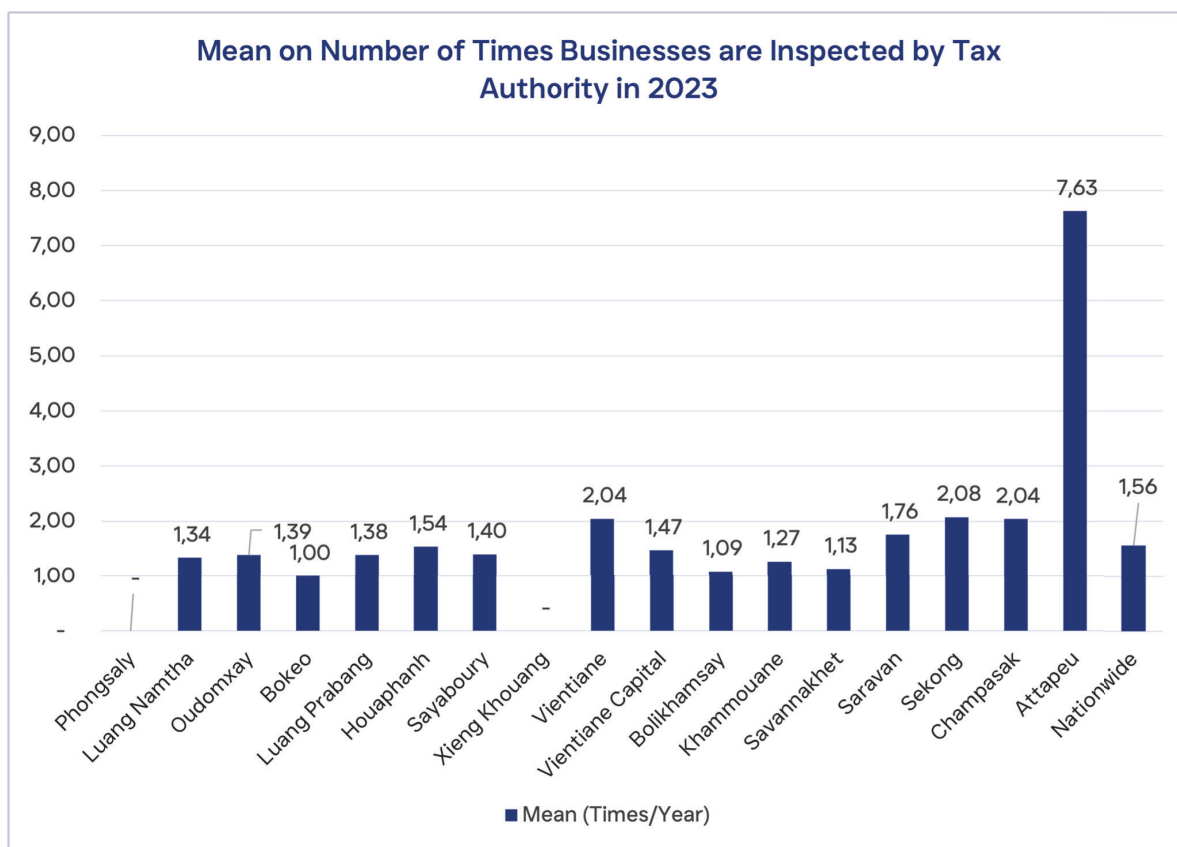


## Section D: Regulatory Burden

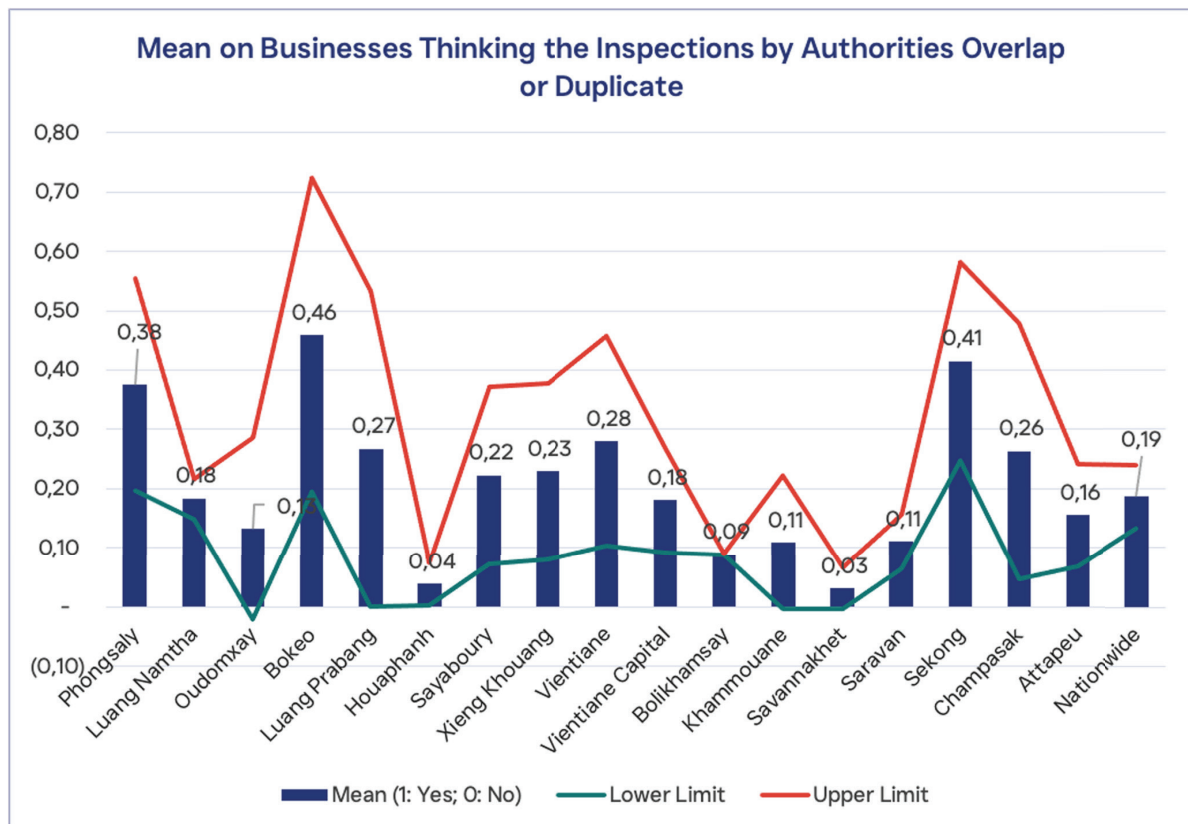
### 1Mean (d1)



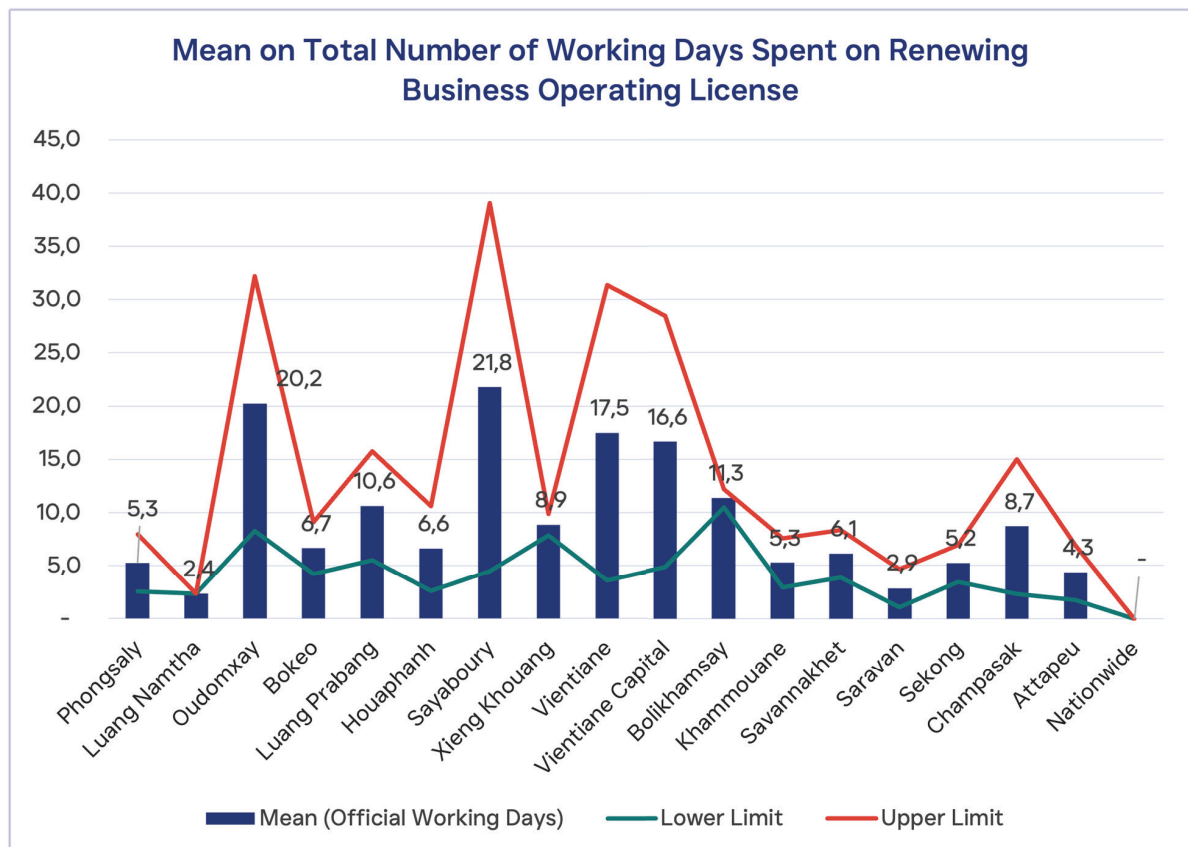
### 9 Mean (d3\_1\_2)



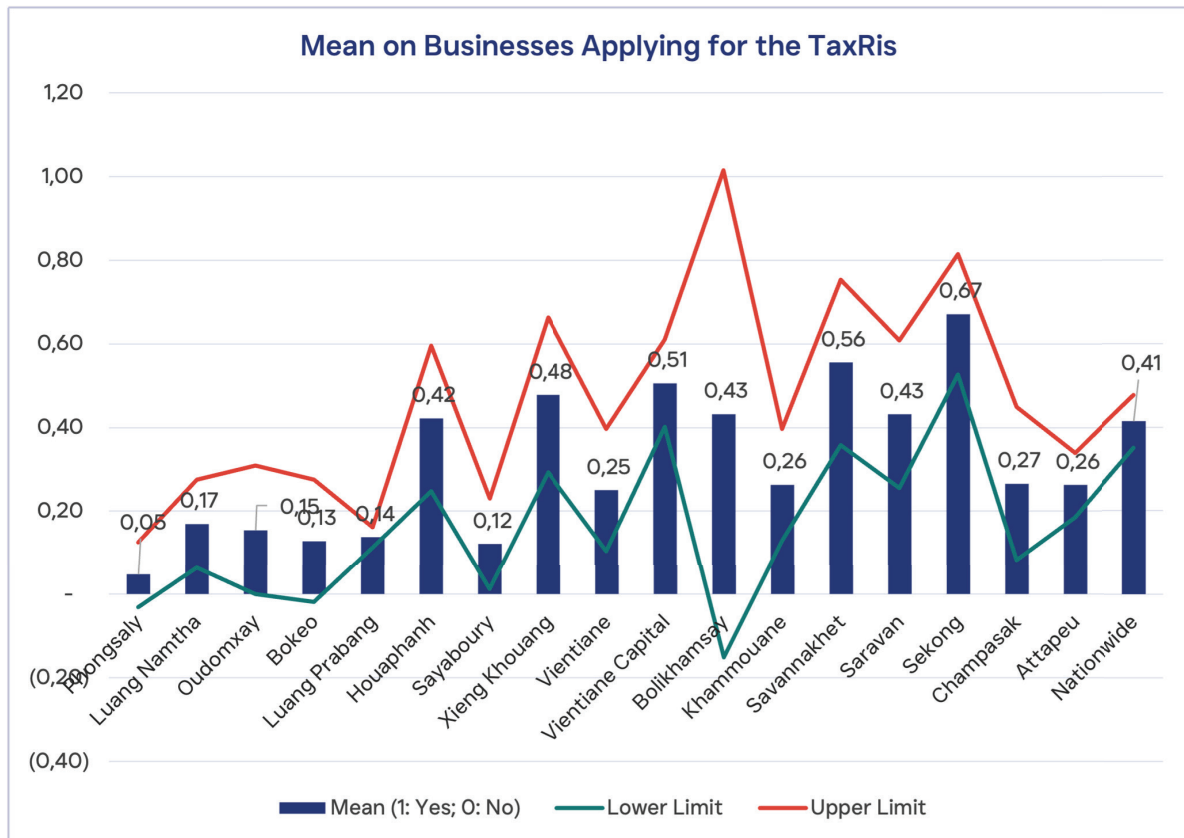
### 10 Mean (d4)



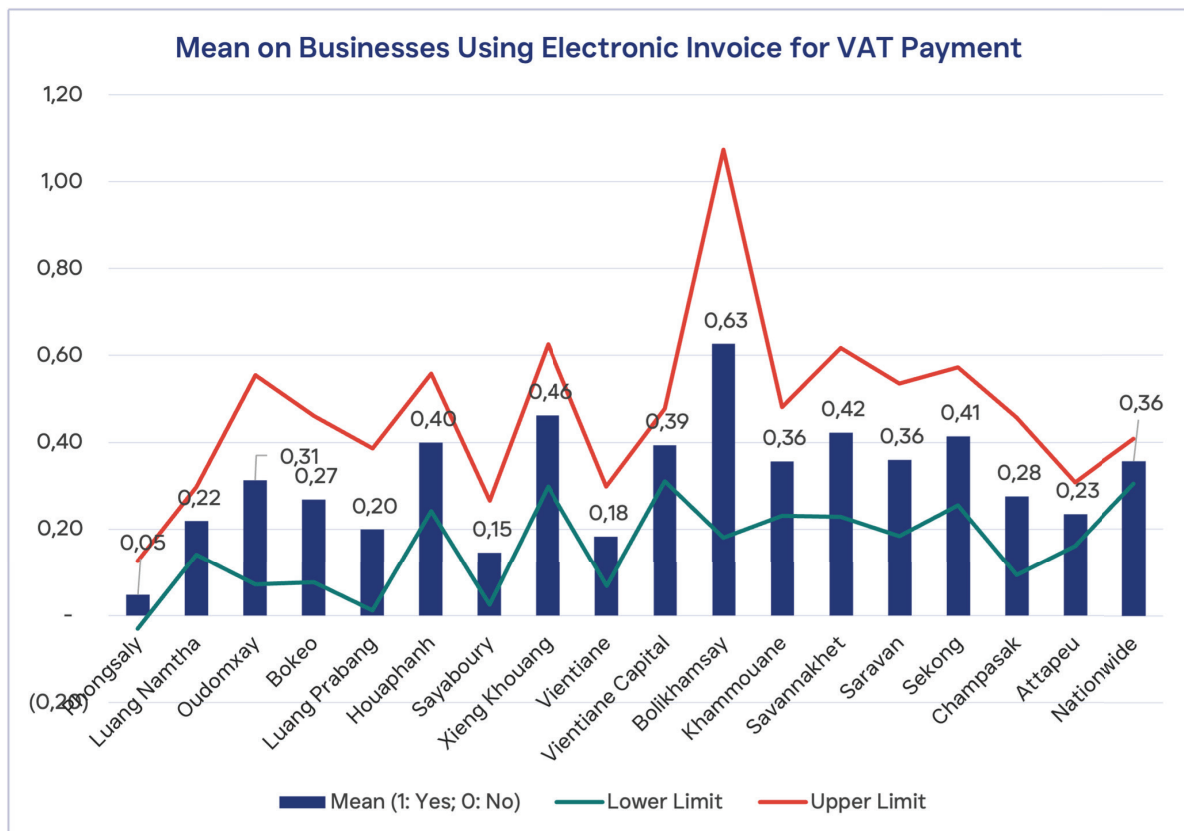
### 12 Mean (d6\_2\_1)



#### 14 Mean (d7)

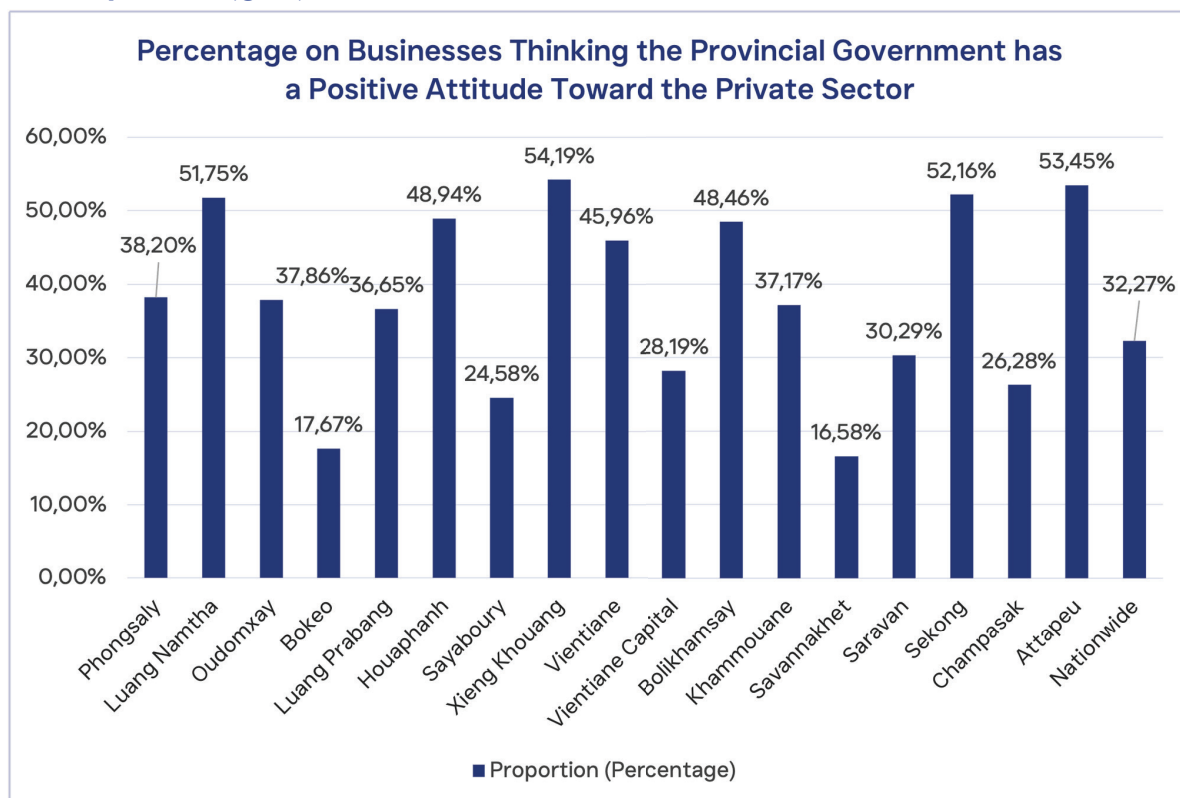


#### 18 Mean (d8)

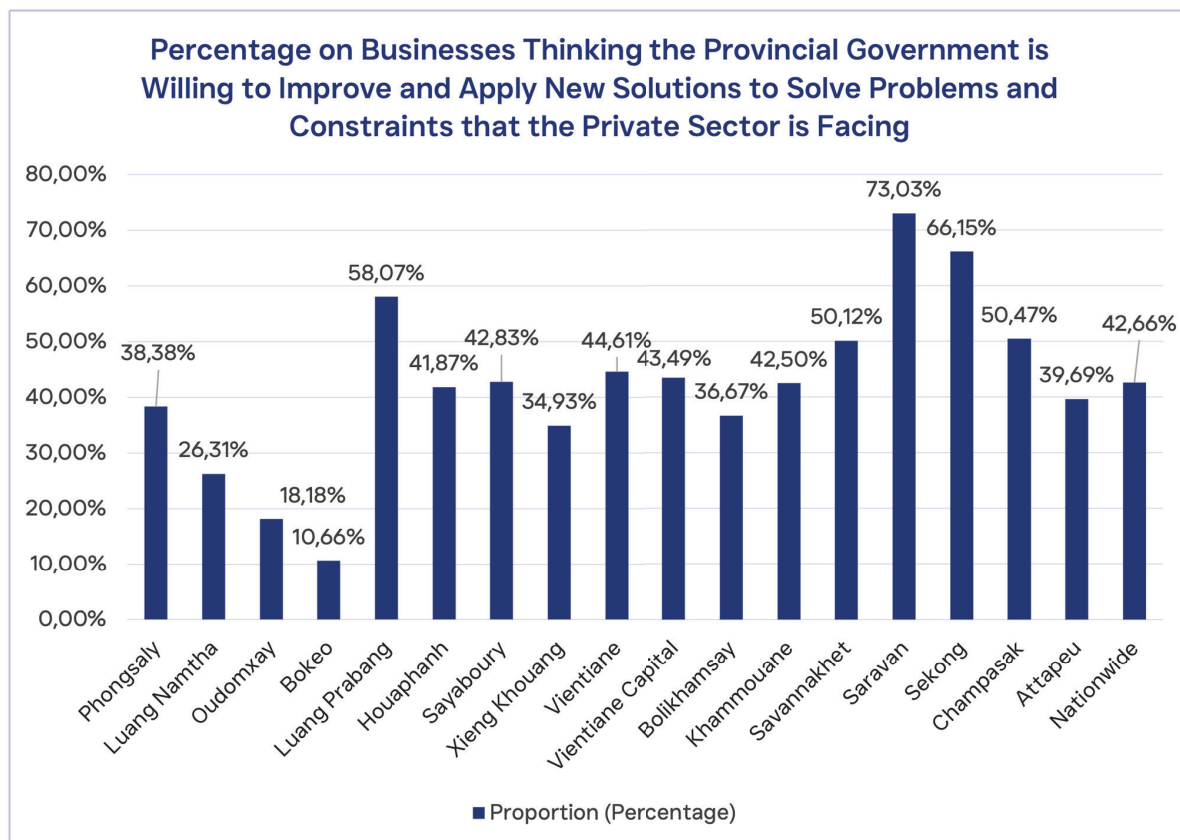


## Section F: Consistency in Policy Implementation

### 1.2 Proportion (g1\_1)

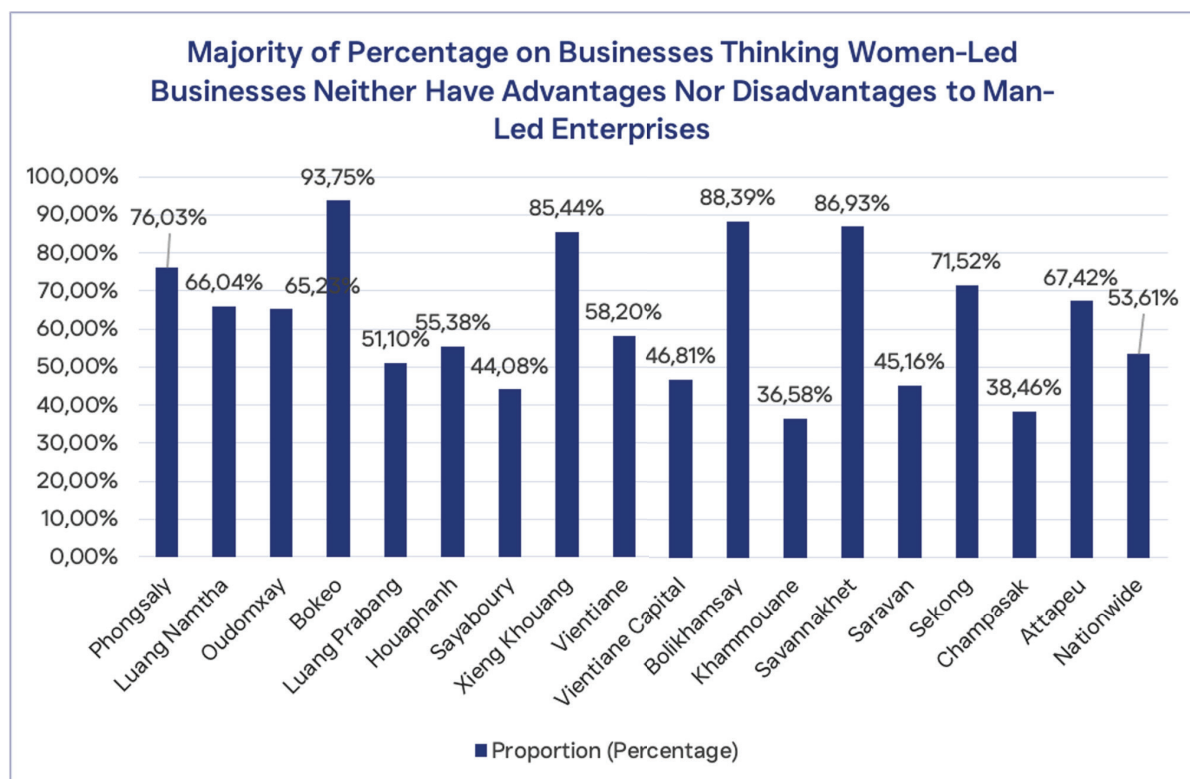


### 3.2 Proportion (g3\_1)



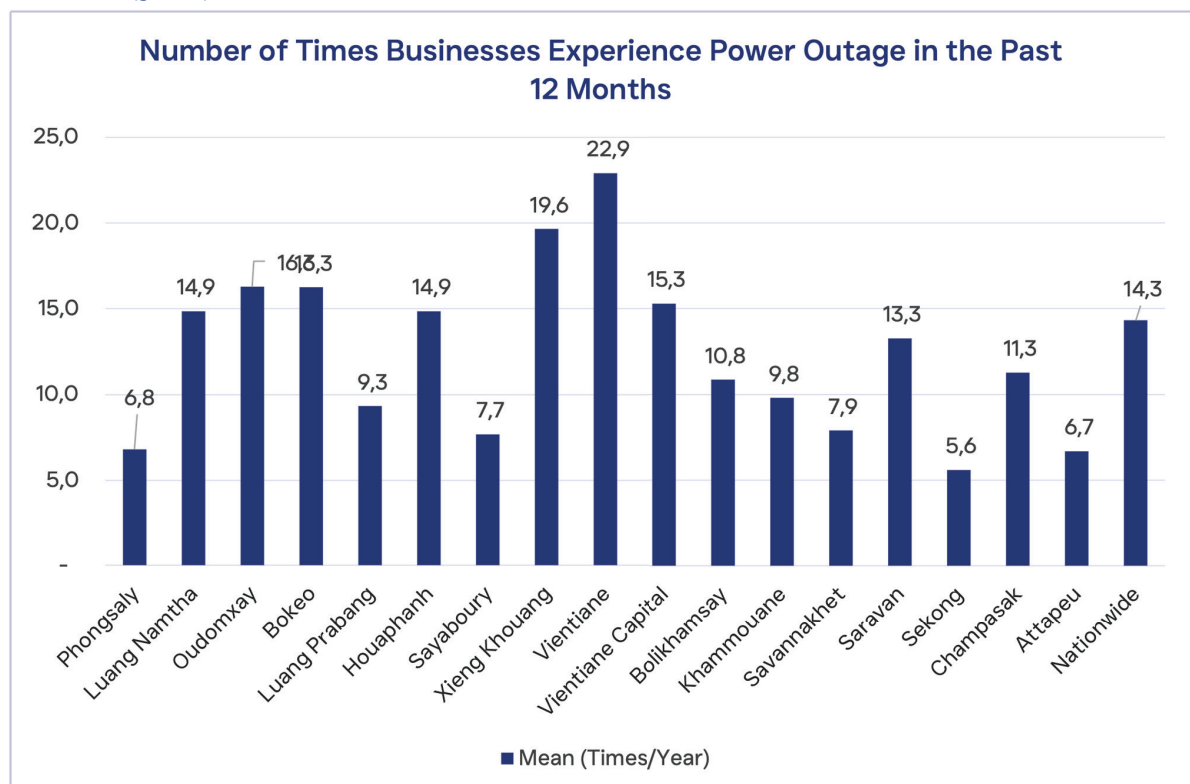
## Section I: Gender Analysis in Measuring Economic Governance in Lao PDR

### 1.3 Proportion (i1\_3)



## Section J: Human Resources and Infrastructure Quality

### 3 Mean (j2\_2)





## Section A: General Information on Enterprise

1	Year the company was established	Unit (year)	Mean (a1_3)	95% confidence interval	
	Phongsaly		2017	2013	2021
	Luang Namtha		2012	2008	2016
	Oudomxay		2013	2011	2015
	Bokeo		2015	2012	2017
	Luang Prabang		2013	2009	2017
	Houaphanh		2016	2014	2018
	Sayaboury		2015	2013	2018
	Xieng Khouang		2014	2011	2017
	Vientiane		2013	2009	2016
	Vientiane Capital		2019	2018	2020
	Bolikhamsay		2013	2008	2018
	Khammouane		2014	2012	2016
	Savannakhet		2011	2009	2014
	Saravan		2017	2015	2019
	Sekong		2016	2014	2018
	Champasak		2016	2013	2018
	Attapeu		2017	2014	2019
	Nationwide		2017	2016	2017
2	Gender of your managing director	Unit (sex)	Mean (a3)	95% confidence interval	
	Phongsaly	1: Male	0.64	0.55	0.73
	Luang Namtha	0: Female	0.52	0.38	0.65
	Oudomxay		0.84	0.71	0.98
	Bokeo		0.34	0.17	0.52
	Luang Prabang		0.43	0.19	0.67
	Houaphanh		0.40	0.24	0.56
	Sayaboury		0.60	0.45	0.76
	Xieng Khouang		0.59	0.44	0.73
	Vientiane		0.64	0.48	0.81
	Vientiane Capital		0.57	0.47	0.66
	Bolikhamsay		0.67	0.27	1.07
	Khammouane		0.50	0.35	0.65
	Savannakhet		0.68	0.49	0.87
	Saravan		0.49	0.32	0.67
	Sekong		0.62	0.47	0.77
	Champasak		0.59	0.37	0.81

	Attapeu		0.47	0.15	0.79
	Nationwide		0.57	0.51	0.63
<b>3</b>	<b>Age of managing director</b>	<b>Unit (years old)</b>	<b>Mean (a4)</b>	<b>95% confidence interval</b>	
	Phongsaly		42.2	40.4	44.1
	Luang Namtha		43.6	40.3	46.9
	Oudomxay		50.2	46.7	53.6
	Bokeo		42.3	38.8	45.7
	Luang Prabang		49.7	44.4	54.9
	Houaphanh		46.9	43.4	50.5
	Sayaboury		44.0	41.0	47.0
	Xieng Khouang		47.0	44.2	49.8
	Vientiane		43.6	38.6	48.5
	Vientiane Capital		42.3	40.2	44.4
	Bolikhamsay		51.1	42.0	60.2
	Khammouane		41.8	39.3	44.3
	Savannakhet		46.7	43.0	50.3
	Saravan		46.2	41.9	50.5
	Sekong		40.9	37.4	44.3
	Champasak		48.1	45.2	51.0
	Attapeu		42.7	35.8	49.6
	Nationwide		43.9	42.6	45.2
<b>4.1</b>	<b>The highest level of education of managing director is primary school.</b>	<b>Unit (%)</b>	<b>Proportion (a5_1)</b>	<b>95% confidence interval</b>	
	Phongsaly		49.90%		
	Luang Namtha		0.00%		
	Oudomxay		9.52%		
	Bokeo		3.55%		
	Luang Prabang		0.00%		
	Houaphanh		0.00%		
	Sayaboury		7.87%		
	Xieng Khouang		0.00%		
	Vientiane		6.98%		
	Vientiane Capital		2.01%		
	Bolikhamsay		0.03%		
	Khammouane		3.30%		
	Savannakhet		0.00%		
	Saravan		0.02%		
	Sekong		4.10%		

	Champasak		0.01%		
	Attapeu		0.00%		
	Nationwide		2.70%	1.45%	4.99%
<b>4.2</b>	<b>The highest level of education of managing director is lower secondary school.</b>	<b>Unit (%)</b>	<b>Proportion (a5_2)</b>		
	Phongsaly		4.48%		
	Luang Namtha		11.00%		
	Oudomxay		20.76%		
	Bokeo		5.22%		
	Luang Prabang		1.33%		
	Houaphanh		7.03%		
	Sayaboury		13.02%		
	Xieng Khouang		0.02%		
	Vientiane		11.66%		
	Vientiane Capital		0.50%		
	Bolikhamsay		0.90%		
	Khammouane		0.02%		
	Savannakhet		3.06%		
	Saravan		6.10%		
	Sekong		0.03%		
	Champasak		0.53%		
	Attapeu		39.16%		
	Nationwide		3.39%	2.38%	4.82%
<b>4.3</b>	<b>The highest level of education of managing director is upper secondary school.</b>	<b>Unit (%)</b>	<b>Proportion (a5_3)</b>		
	Phongsaly		0.06%		
	Luang Namtha		7.79%		
	Oudomxay		15.32%		
	Bokeo		6.18%		
	Luang Prabang		21.37%		
	Houaphanh		37.98%		
	Sayaboury		19.73%		
	Xieng Khouang		9.50%		
	Vientiane		11.65%		
	Vientiane Capital		4.66%		
	Bolikhamsay		50.14%		
	Khammouane		9.77%		
	Savannakhet		4.67%		

	Saravan		15.99%		
	Sekong		5.79%		
	Champasak		20.04%		
	Attapeu		25.53%		
	Nationwide		10.29%	7.34%	14.25%
<b>4.4</b>	<b>The highest level of education of managing director is vocational school.</b>	<b>Unit (%)</b>	<b>Proportion (a5_4)</b>		
	Phongsaly		0.01%		
	Luang Namtha		18.19%		
	Oudomxay		1.77%		
	Bokeo		0.01%		
	Luang Prabang		11.00%		
	Houaphanh		0.22%		
	Sayaboury		2.63%		
	Xieng Khouang		0.00%		
	Vientiane		9.71%		
	Vientiane Capital		3.11%		
	Bolikhamxay		12.96%		
	Khammouane		6.60%		
	Savannakhet		5.91%		
	Saravan		2.19%		
	Sekong		4.53%		
	Champasak		0.92%		
	Attapeu		4.82%		
	Nationwide		4.11%	2.45%	6.83%
<b>4.5</b>	<b>The highest level of education of managing director is college.</b>	<b>Unit (%)</b>	<b>Proportion (a5_5)</b>		
	Phongsaly		24.15%		
	Luang Namtha		1.60%		
	Oudomxay		19.47%		
	Bokeo		27.95%		
	Luang Prabang		32.34%		
	Houaphanh		7.27%		
	Sayaboury		22.06%		
	Xieng Khouang		45.95%		
	Vientiane		14.83%		
	Vientiane Capital		13.59%		
	Bolikhamxay		1.83%		

Khammouane	36.02%		
Savannakhet	17.16%		
Saravan	10.77%		
Sekong	27.87%		
Champasak	17.74%		
Attapeu	2.25%		
Nationwide	15.99%	12.26%	20.58%

4.6	The highest level of education of managing director is bachelor's degree.	Unit (%)	Proportion (a5_6)	
	Phongsaly		18.84%	
	Luang Namtha		34.95%	
	Oudomxay		17.50%	
	Bokeo		49.36%	
	Luang Prabang		22.83%	
	Houaphanh		37.42%	
	Sayaboury		33.49%	
	Xieng Khouang		32.57%	
	Vientiane		38.68%	
	Vientiane Capital		62.83%	
	Bolikhamsay		33.76%	
	Khammouane		30.62%	
	Savannakhet		68.49%	
	Saravan		53.67%	
	Sekong		41.90%	
	Champasak		51.02%	
	Attapeu		19.86%	
	Nationwide		52.10%	46.35% 57.80%

4.7	The highest level of education of managing director is master's degree or above.	Unit (%)	Proportion (a5_7)	
	Phongsaly		2.55%	
	Luang Namtha		26.25%	
	Oudomxay		15.67%	
	Bokeo		6.42%	
	Luang Prabang		10.61%	
	Houaphanh		2.59%	
	Sayaboury		1.19%	
	Xieng Khouang		7.57%	
	Vientiane		2.59%	

	Vientiane Capital		13.30%		
	Bolikhamsay		0.37%		
	Khammouane		6.42%		
	Savannakhet		0.69%		
	Saravan		11.26%		
	Sekong		15.78%		
	Champasak		9.75%		
	Attapeu		6.58%		
	Nationwide		10.55%	7.35%	14.92%
<b>4.8</b>	<b>The highest level of education of managing director is the "others" option.</b>	<b>Unit (%)</b>	<b>Proportion (a5_8)</b>		
	Phongsaly		0.00%		
	Luang Namtha		0.22%		
	Oudomxay		0.00%		
	Bokeo		1.30%		
	Luang Prabang		0.52%		
	Houaphanh		7.49%		
	Sayaboury		0.00%		
	Xieng Khouang		4.39%		
	Vientiane		3.90%		
	Vientiane Capital		0.00%		
	Bolikhamsay		0.00%		
	Khammouane		7.25%		
	Savannakhet		0.03%		
	Saravan		0.00%		
	Sekong		0.00%		
	Champasak		0.00%		
	Attapeu		1.81%		
	Nationwide		0.85%	0.43%	1.68%
<b>5</b>	<b>Do women shareholders/owners have at least 30% ownership?</b>	<b>Unit (yes/no)</b>	<b>Mean (a6)</b>	<b>95% confidence interval</b>	
	Phongsaly	1: Yes	0.75	0.61	0.90
	Luang Namtha	0: No	0.53	0.42	0.65
	Oudomxay		0.22	0.04	0.41
	Bokeo		0.67	0.49	0.85
	Luang Prabang		0.45	0.22	0.67
	Houaphanh		0.64	0.52	0.77
	Sayaboury		0.33	0.16	0.50

	Xieng Khouang		0.43	0.26	0.60
	Vientiane		0.41	0.23	0.60
	Vientiane Capital		0.50	0.41	0.60
	Bolikhamsay		0.38	-0.12	0.89
	Khammouane		0.56	0.40	0.72
	Savannakhet		0.47	0.19	0.74
	Saravan		0.54	0.37	0.70
	Sekong		0.39	0.22	0.57
	Champasak		0.53	0.29	0.78
	Attapeu		0.36	0.04	0.68
	Nationwide		0.49	0.43	0.55
<b>6.1</b>	<b>Form of enterprise: individual enterprise</b>	<b>Unit (%)</b>	<b>Proportion (a9_1)</b>		
	Phongsaly		90.64%		
	Luang Namtha		65.96%		
	Oudomxay		99.75%		
	Bokeo		74.30%		
	Luang Prabang		85.00%		
	Houaphanh		43.64%		
	Sayaboury		90.53%		
	Xieng Khouang		78.08%		
	Vientiane		74.43%		
	Vientiane Capital		50.33%		
	Bolikhamsay		67.64%		
	Khammouane		77.54%		
	Savannakhet		72.10%		
	Saravan		76.94%		
	Sekong		64.92%		
	Champasak		62.23%		
	Attapeu		83.30%		
	Nationwide		60.70%	54.86%	66.25%
<b>6.2</b>	<b>Form of enterprise: partnership</b>	<b>Unit (%)</b>	<b>Proportion (a9_2)</b>		
	Phongsaly		0.01%		
	Luang Namtha		0.00%		
	Oudomxay		0.18%		
	Bokeo		0.00%		
	Luang Prabang		9.80%		
	Houaphanh		4.90%		

Sayaboury		0.00%		
Xieng Khouang		5.01%		
Vientiane		0.46%		
Vientiane Capital		1.90%		
Bolikhamsay		0.00%		
Khammouane		0.70%		
Savannakhet		0.31%		
Saravan		2.16%		
Sekong		0.12%		
Champasak		1.72%		
Attapeu		0.00%		
Nationwide		1.82%	0.82%	3.98%
<b>6.3</b>	<b>Form of enterprise: public company</b>	<b>Unit (%)</b>	<b>Proportion (a9_3)</b>	
Phongsaly		0.00%		
Luang Namtha		0.00%		
Oudomxay		0.00%		
Bokeo		0.01%		
Luang Prabang		0.50%		
Houaphanh		7.03%		
Sayaboury		0.00%		
Xieng Khouang		10.04%		
Vientiane		0.00%		
Vientiane Capital		1.41%		
Bolikhamsay		0.00%		
Khammouane		0.68%		
Savannakhet		0.03%		
Saravan		0.00%		
Sekong		0.00%		
Champasak		0.10%		
Attapeu		1.04%		
Nationwide		1.41%	0.64%	3.11%
<b>6.4</b>	<b>Form of enterprise: limited company or sole limited company</b>	<b>Unit (%)</b>	<b>Proportion (a9_4)</b>	
Phongsaly		9.34%		
Luang Namtha		34.04%		
Oudomxay		0.07%		
Bokeo		25.69%		
Luang Prabang		4.68%		



	Houaphanh		42.82%		
	Sayaboury		9.23%		
	Xieng Khouang		6.88%		
	Vientiane		21.61%		
	Vientiane Capital		46.07%		
	Bolikhamsay		32.36%		
	Khammouane		21.09%		
	Savannakhet		25.87%		
	Saravan		20.90%		
	Sekong		31.99%		
	Champasak		34.84%		
	Attapeu		15.66%		
	Nationwide		35.51%	30.06%	41.37%
<b>6.5</b>	<b>Form of enterprises: other</b>	<b>Unit (%)</b>	<b>Proportion (a9_5)</b>		
	Phongsaly		0.00%		
	Luang Namtha		0.00%		
	Oudomxay		0.00%		
	Bokeo		0.00%		
	Luang Prabang		0.02%		
	Houaphanh		1.61%		
	Sayaboury		0.24%		
	Xieng Khouang		0.00%		
	Vientiane		3.50%		
	Vientiane Capital		0.29%		
	Bolikhamsay		0.00%		
	Khammouane		0.00%		
	Savannakhet		1.69%		
	Saravan		0.00%		
	Sekong		2.97%		
	Champasak		1.11%		
	Attapeu		0.00%		
	Nationwide		0.55%	0.24%	1.28%
<b>7.1</b>	<b>Your company is domestically owned.</b>	<b>Unit (%)</b>	<b>Proportion (a10_1)</b>		
	Phongsaly		95.36%		
	Luang Namtha		90.93%		
	Oudomxay		99.80%		
	Bokeo		97.77%		

Luang Prabang		75.81%		
Houaphanh		91.81%		
Sayaboury		94.94%		
Xieng Khouang		98.21%		
Vientiane		89.16%		
Vientiane Capital		96.27%		
Bolikhamsay		98.68%		
Khammouane		83.06%		
Savannakhet		99.66%		
Saravan		97.25%		
Sekong		92.91%		
Champasak		88.98%		
Attapeu		99.48%		
Nationwide		94.75%	92.43%	96.38%
<b>7.2</b>	<b>Your company is a joint venture.</b>	<b>Unit (%)</b>	<b>Proportion (a10_2)</b>	
	Phongsaly		0.00%	
	Luang Namtha		0.00%	
	Oudomxay		0.18%	
	Bokeo		0.00%	
	Luang Prabang		1.92%	
	Houaphanh		0.37%	
	Sayaboury		4.36%	
	Xieng Khouang		1.60%	
	Vientiane		6.71%	
	Vientiane Capital		0.21%	
	Bolikhamsay		1.32%	
	Khammouane		16.93%	
	Savannakhet		0.32%	
	Saravan		0.02%	
	Sekong		0.00%	
	Champasak		1.73%	
	Attapeu		0.52%	
	Nationwide		1.28%	0.78% 2.08%
<b>7.3</b>	<b>Your company is a foreign direct investment.</b>	<b>Unit (%)</b>	<b>Proportion (a10_3)</b>	
	Phongsaly		4.64%	
	Luang Namtha		9.06%	
	Oudomxay		0.02%	

Bokeo		2.22%		
Luang Prabang		22.27%		
Houaphanh		7.83%		
Sayaboury		0.70%		
Xieng Khouang		0.18%		
Vientiane		4.14%		
Vientiane Capital		3.52%		
Bolikhamsay		0.00%		
Khammouane		0.01%		
Savannakhet		0.02%		
Saravan		2.72%		
Sekong		7.09%		
Champasak		9.29%		
Attapeu		0.00%		
Nationwide		3.98%	2.49%	6.29%
<b>8</b>	<b>Total number of workers</b>	<b>Unit (worker)</b>	<b>Mean (a11_total)</b>	<b>95% confidence interval</b>
	Phongsaly		1.9	1.4 2.5
	Luang Namtha		13.2	6.2 20.2
	Oudomxay		12.3	6.1 18.6
	Bokeo		7.6	3.9 11.3
	Luang Prabang		24.6	22.5 26.7
	Houaphanh		16.5	8.2 24.9
	Sayaboury		9.7	7.4 12.0
	Xieng Khouang		5.7	3.5 7.8
	Vientiane		12.8	8.2 17.3
	Vientiane Capital		11.6	7.7 15.4
	Bolikhamsay		15.2	14.9 15.5
	Khammouane		16.3	14.6 18.1
	Savannakhet		7.3	5.8 8.9
	Saravan		11.8	6.0 17.6
	Sekong		20.4	9.0 31.9
	Champasak		33.6	-5.2 72.4
	Attapeu		7.3	3.3 11.3
	Nationwide		12.9	10.1 15.7
<b>9</b>	<b>Total number of male workers</b>	<b>Unit (worker)</b>	<b>Mean (a11_atotal)</b>	<b>95% confidence interval</b>
	Phongsaly		1.1	0.5 1.6
	Luang Namtha		7.8	3.2 12.3

Oudomxay		7.8	4.2	11.5	
Bokeo		4.1	1.6	6.5	
Luang Prabang		16.3	14.9	17.7	
Houaphanh		10.9	5.8	16.0	
Sayaboury		6.9	5.4	8.4	
Xieng Khouang		3.4	2.3	4.4	
Vientiane		6.2	4.7	7.7	
Vientiane Capital		6.5	3.6	9.5	
Bolikhamsay		10.6	10.3	10.8	
Khammouane		11.8	10.4	13.3	
Savannakhet		3.9	2.8	4.9	
Saravan		7.0	2.9	11.1	
Sekong		13.7	4.7	22.7	
Champasak		27.7	-11.1	66.6	
Attapeu		3.3	2.2	4.4	
Nationwide		8.0	5.5	10.4	
<b>10</b>	<b>Total number of female workers</b>	<b>Unit (worker)</b>	<b>Mean (a11_ btotal)</b>	<b>95% confidence interval</b>	
	Phongsaly		0.9	0.6	1.2
	Luang Namtha		5.4	2.4	8.5
	Oudomxay		4.5	1.8	7.2
	Bokeo		3.8	2.0	5.7
	Luang Prabang		8.2	7.3	9.1
	Houaphanh		5.7	2.2	9.1
	Sayaboury		3.1	2.2	4.0
	Xieng Khouang		2.3	1.0	3.7
	Vientiane		6.6	3.1	10.1
	Vientiane Capital		5.0	3.8	6.2
	Bolikhamsay		3.8	3.8	3.9
	Khammouane		4.5	3.9	5.2
	Savannakhet		3.5	2.5	4.4
	Saravan		4.6	2.3	6.9
	Sekong		6.7	3.9	9.6
	Champasak		5.8	3.4	8.3
	Attapeu		4.0	0.7	7.3
	Nationwide		4.9	4.2	5.7

11.1	Your company pays taxes through the accounting method.	Unit (%)	Proportion (a14_1)	95% confidence interval	
	Phongsaly		13.04%		
	Luang Namtha		28.24%		
	Oudomxay		68.68%		
	Bokeo		42.75%		
	Luang Prabang		76.60%		
	Houaphanh		64.26%		
	Sayaboury		26.81%		
	Xieng Khouang		56.22%		
	Vientiane		62.20%		
	Vientiane Capital		72.21%		
	Bolikhamsay		67.38%		
	Khammouane		54.15%		
	Savannakhet		41.64%		
	Saravan		57.87%		
	Sekong		53.87%		
	Champasak		62.31%		
	Attapeu		64.91%		
	Nationwide		63.75%	58.83%	68.39%
11.2	Your company pays taxes in a lump sum.	Unit (%)	Proportion (a14_2)	95% confidence interval	
	Phongsaly		67.45%		
	Luang Namtha		63.82%		
	Oudomxay		20.70%		
	Bokeo		57.25%		
	Luang Prabang		22.89%		
	Houaphanh		35.45%		
	Sayaboury		69.01%		
	Xieng Khouang		43.78%		
	Vientiane		37.79%		
	Vientiane Capital		22.97%		
	Bolikhamsay		31.73%		
	Khammouane		45.85%		
	Savannakhet		58.35%		
	Saravan		39.50%		
	Sekong		42.65%		
	Champasak		37.67%		

	Attapeu		28.69%		
	Nationwide		32.51%	28.12%	37.24%
<b>11.3</b>	<b>Your company pays taxes through daily payments to a tax collector (coupon).</b>	<b>Unit (%)</b>	<b>Proportion (a14_3)</b>	<b>95% confidence interval</b>	
	Phongsaly		19.51%		
	Luang Namtha		1.96%		
	Oudomxay		9.11%		
	Bokeo		0.00%		
	Luang Prabang		0.52%		
	Houaphanh		0.00%		
	Sayaboury		4.09%		
	Xieng Khouang		0.01%		
	Vientiane		0.01%		
	Vientiane Capital		0.00%		
	Bolikhamsay		0.88%		
	Khammouane		0.00%		
	Savannakhet		0.00%		
	Saravan		0.49%		
	Sekong		0.20%		
	Champasak		0.00%		
	Attapeu		0.00%		
	Nationwide		0.69%	0.33%	1.45%
<b>11.4</b>	<b>Your company does not pay taxes.</b>	<b>Unit (%)</b>	<b>Proportion (a14_4)</b>	<b>95% confidence interval</b>	
	Phongsaly		0.00%		
	Luang Namtha		5.98%		
	Oudomxay		1.51%		
	Bokeo		0.00%		
	Luang Prabang		0.00%		
	Houaphanh		0.29%		
	Sayaboury		0.09%		
	Xieng Khouang		0.00%		
	Vientiane		0.00%		
	Vientiane Capital		4.82%		
	Bolikhamsay		0.01%		
	Khammouane		0.00%		
	Savannakhet		0.01%		
	Saravan		2.14%		

Sekong	3.28%		
Champasak	0.01%		
Attapeu	6.40%		
Nationwide	3.05%	1.51%	6.06%

12.1	Modality used to pay taxes: electronic bank transfer.	Unit (%)	Proportion (a15_1)	95% confidence interval
	Phongsaly		9.21%	
	Luang Namtha		49.56%	
	Oudomxay		51.82%	
	Bokeo		49.80%	
	Luang Prabang		80.95%	
	Houaphanh		79.42%	
	Sayaboury		41.42%	
	Xieng Khouang		80.79%	
	Vientiane		56.84%	
	Vientiane Capital		62.84%	
	Bolikhamsay		69.23%	
	Khammouane		55.22%	
	Savannakhet		59.87%	
	Saravan		89.49%	
	Sekong		76.49%	
	Champasak		83.89%	
	Attapeu		82.85%	
	Nationwide		63.32%	57.48% 68.79%

12.2	Modality used to pay taxes: go to tax department.	Unit (%)	Proportion (a15_2)	95% confidence interval
	Phongsaly		83.13%	
	Luang Namtha		19.97%	
	Oudomxay		26.03%	
	Bokeo		5.77%	
	Luang Prabang		4.91%	
	Houaphanh		15.23%	
	Sayaboury		21.08%	
	Xieng Khouang		10.00%	
	Vientiane		10.84%	
	Vientiane Capital		24.77%	
	Bolikhamsay		1.09%	
	Khammouane		20.24%	
	Savannakhet		3.47%	

Saravan	0.56%		
Sekong	8.44%		
Champasak	5.69%		
Attapeu	3.56%		
Nationwide	19.47%	14.84%	25.11%

12.3	Modality used to pay taxes: tax official comes to enterprise.	Unit (%)	Proportion (a15_3)	95% confidence interval
	Phongsaly		7.65%	
	Luang Namtha		24.50%	
	Oudomxay		18.64%	
	Bokeo		44.43%	
	Luang Prabang		0.04%	
	Houaphanh		0.50%	
	Sayaboury		14.45%	
	Xieng Khouang		3.99%	
	Vientiane		27.76%	
	Vientiane Capital		6.63%	
	Bolikhamsay		29.30%	
	Khammouane		23.66%	
	Savannakhet		35.45%	
	Saravan		9.93%	
	Sekong		15.07%	
	Champasak		1.26%	
	Attapeu		13.57%	
	Nationwide		11.31%	8.62% 14.70%

12.4	Modality used to pay taxes: other	Unit (%)	Proportion (a15_4)	95% confidence interval
	Phongsaly		0.02%	
	Luang Namtha		5.97%	
	Oudomxay		3.51%	
	Bokeo		0.00%	
	Luang Prabang		14.10%	
	Houaphanh		4.85%	
	Sayaboury		23.04%	
	Xieng Khouang		5.23%	
	Vientiane		4.57%	
	Vientiane Capital		5.76%	
	Bolikhamsay		0.38%	
	Khammouane		0.88%	



Savannakhet	1.20%		
Saravan	0.02%		
Sekong	0.00%		
Champasak	9.16%		
Attapeu	0.03%		
Nationwide	5.90%	3.69%	9.33%

13	Do you plan to expand your business operation in 2024 and 2025?	Unit (yes/no)	Mean (a16)	95% confidence interval	
	Phongsaly	1: Yes	0.41	0.36	0.45
	Luang Namtha	2: No	0.57	0.40	0.74
	Oudomxay		0.38	0.21	0.55
	Bokeo		0.28	0.13	0.42
	Luang Prabang		0.29	0.06	0.52
	Houaphanh		0.33	0.18	0.49
	Sayaboury		0.23	0.19	0.27
	Xieng Khouang		0.57	0.36	0.79
	Vientiane		0.41	0.20	0.63
	Vientiane Capital		0.44	0.34	0.54
	Bolikhamsay		0.75	0.35	1.15
	Khammouane		0.46	0.31	0.62
	Savannakhet		0.51	0.29	0.72
	Saravan		0.20	0.06	0.34
	Sekong		0.61	0.44	0.78
	Champasak		0.36	0.15	0.57
	Attapeu		0.49	0.18	0.81
	Nationwide		0.43	0.37	0.49

### Section C: Transparency and Access to Information

1.1	Provincial regulations, instructions, and agreements are neither published by the local government nor accessible to anybody.	Unit (%)	Proportion (C1_3_0)	95% confidence interval	
	Phongsaly		0.13%		
	Luang Namtha		2.56%		
	Oudomxay		20.05%		
	Bokeo		36.44%		
	Luang Prabang		58.63%		
	Houaphanh		34.45%		
	Sayaboury		8.84%		

	Xieng Khouang		19.24%		
	Vientiane		41.96%		
	Vientiane Capital		13.08%		
	Bolikhamsay		31.60%		
	Khammouane		7.39%		
	Savannakhet		13.56%		
	Saravan		0.06%		
	Sekong		9.19%		
	Champasak		13.86%		
	Attapeu		11.50%		
	Nationwide		16.71%	12.44%	22.08%
<b>1.2</b>	<b>Provincial regulations, instructions, and agreements are published by the local government or accessible to anybody in paper form.</b>	<b>Unit (%)</b>	<b>Proportion (C1_3_1)</b>	<b>95% confidence interval</b>	
	Phongsaly		82.98%		
	Luang Namtha		53.74%		
	Oudomxay		58.38%		
	Bokeo		49.19%		
	Luang Prabang		38.64%		
	Houaphanh		63.86%		
	Sayaboury		79.15%		
	Xieng Khouang		59.95%		
	Vientiane		27.86%		
	Vientiane Capital		58.80%		
	Bolikhamsay		37.26%		
	Khammouane		83.32%		
	Savannakhet		85.01%		
	Saravan		93.32%		
	Sekong		63.30%		
	Champasak		82.79%		
	Attapeu		77.41%		
	Nationwide		60.70%	53.19%	67.74%

1.3	Provincial regulations, instructions, and agreements are published by the local government or accessible to anybody in online form.	Unit (%)	Proportion (C1_3_2)	95% confidence interval	
	Phongsaly		16.88%		
	Luang Namtha		43.70%		
	Oudomxay		21.56%		
	Bokeo		14.37%		
	Luang Prabang		2.73%		
	Houaphanh		1.68%		
	Sayaboury		12.01%		
	Xieng Khouang		20.81%		
	Vientiane		30.19%		
	Vientiane Capital		28.12%		
	Bolikhamsay		31.14%		
	Khammouane		9.29%		
	Savannakhet		1.43%		
	Saravan		6.62%		
	Sekong		27.51%		
	Champasak		3.35%		
	Attapeu		11.09%		
	Nationwide		22.59%	16.43%	30.21%
2.1	The official procedures to obtain an enterprise registration certificate are neither published by the local government nor accessible to anybody.	Unit (%)	Proportion (C1_8_0)	95% confidence interval	
	Phongsaly		0.03%		
	Luang Namtha		63.82%		
	Oudomxay		6.13%		
	Bokeo		18.05%		
	Luang Prabang		30.04%		
	Houaphanh		36.33%		
	Sayaboury		8.34%		
	Xieng Khouang		40.27%		
	Vientiane		29.47%		
	Vientiane Capital		4.63%		

Bolikhamsay	56.93%		
Khammouane	2.34%		
Savannakhet	4.63%		
Saravan	0.00%		
Sekong	4.77%		
Champasak	15.78%		
Attapeu	10.49%		
Nationwide	12.23%	9.13%	16.19%

<b>2.2</b>	<b>The official procedures to obtain an enterprise registration certificate are published by the local government or accessible to anybody in paper form.</b>	<b>Unit (%)</b>	<b>Proportion (C1_8_1)</b>	<b>95% confidence interval</b>
------------	---	-----------------	----------------------------	--------------------------------

Phongsaly	99.85%		
Luang Namtha	22.68%		
Oudomxay	71.20%		
Bokeo	39.89%		
Luang Prabang	36.93%		
Houaphanh	62.26%		
Sayaboury	72.91%		
Xieng Khouang	25.19%		
Vientiane	41.69%		
Vientiane Capital	71.86%		
Bolikhamsay	43.04%		
Khammouane	90.21%		
Savannakhet	92.73%		
Saravan	95.15%		
Sekong	74.30%		
Champasak	77.15%		
Attapeu	87.13%		
Nationwide	67.45%	60.84%	73.44%

<b>2.3</b>	<b>The official procedures to obtain an enterprise registration certificate are published by the local government or accessible to anybody in online form.</b>	<b>Unit (%)</b>	<b>Proportion (C1_8_2)</b>	<b>95% confidence interval</b>
------------	--	-----------------	----------------------------	--------------------------------

Phongsaly	0.12%		
Luang Namtha	13.49%		

	Oudomxay		22.67%		
	Bokeo		42.06%		
	Luang Prabang		33.03%		
	Houaphanh		1.41%		
	Sayaboury		18.74%		
	Xieng Khouang		34.54%		
	Vientiane		28.84%		
	Vientiane Capital		23.51%		
	Bolikhamsay		0.03%		
	Khammouane		7.45%		
	Savannakhet		2.63%		
	Saravan		4.85%		
	Sekong		20.93%		
	Champasak		7.07%		
	Attapeu		2.39%		
	Nationwide		20.32%	14.89%	27.09%
<b>3.1</b>	<b>The official procedures to obtain a business operating license are neither published by the local government nor accessible to anybody.</b>	<b>Unit (%)</b>	<b>Proportion (C1_9_0)</b>	<b>95% confidence interval</b>	
	Phongsaly		0.05%		
	Luang Namtha		65.78%		
	Oudomxay		5.45%		
	Bokeo		18.61%		
	Luang Prabang		59.89%		
	Houaphanh		40.03%		
	Sayaboury		6.37%		
	Xieng Khouang		62.02%		
	Vientiane		22.58%		
	Vientiane Capital		5.73%		
	Bolikhamsay		57.23%		
	Khammouane		2.77%		
	Savannakhet		4.63%		
	Saravan		0.76%		
	Sekong		3.52%		

	Champasak		15.97%		
	Attapeu		6.81%		
	Nationwide		14.06%	10.63%	18.38%
<b>3.2</b>	<b>The official procedures to obtain a business operating license are published by the local government or accessible to anybody in paper form.</b>	<b>Unit (%)</b>	<b>Proportion (C1_9_1)</b>	<b>95% confidence interval</b>	
	Phongsaly		99.70%		
	Luang Namtha		11.26%		
	Oudomxay		83.22%		
	Bokeo		63.89%		
	Luang Prabang		37.71%		
	Houaphanh		56.60%		
	Sayaboury		85.70%		
	Xieng Khouang		25.44%		
	Vientiane		52.28%		
	Vientiane Capital		72.66%		
	Bolikhamsay		42.76%		
	Khammouane		90.41%		
	Savannakhet		92.72%		
	Saravan		93.60%		
	Sekong		80.38%		
	Champasak		83.99%		
	Attapeu		90.99%		
	Nationwide		69.58%	62.82%	75.59%
<b>3.3</b>	<b>The official procedures to obtain a business operating license are published by the local government or accessible to anybody in online form.</b>	<b>Unit (%)</b>	<b>Proportion (C1_9_2)</b>	<b>95% confidence interval</b>	
	Phongsaly		0.24%		
	Luang Namtha		22.96%		
	Oudomxay		11.33%		
	Bokeo		17.50%		
	Luang Prabang		2.40%		
	Houaphanh		3.37%		

Sayaboury	7.93%		
Xieng Khouang	12.54%		
Vientiane	25.14%		
Vientiane Capital	21.60%		
Bolikhamsay	0.02%		
Khammouane	6.82%		
Savannakhet	2.65%		
Saravan	5.64%		
Sekong	16.10%		
Champasak	0.04%		
Attapeu	2.20%		
Nationwide	16.36%	11.36%	22.97%

4.1	The formal charges/fees for public services are neither published by the local government nor accessible to anybody.	Unit (%)	Proportion (C1_11_O)	95% confidence interval	
	Phongsaly		14.62%		
	Luang Namtha		62.86%		
	Oudomxay		24.68%		
	Bokeo		38.95%		
	Luang Prabang		8.25%		
	Houaphanh		41.35%		
	Sayaboury		10.60%		
	Xieng Khouang		19.53%		
	Vientiane		23.58%		
	Vientiane Capital		8.70%		
	Bolikhamsay		51.36%		
	Khammouane		5.83%		
	Savannakhet		4.66%		
	Saravan		0.14%		
	Sekong		6.94%		
	Champasak		16.29%		
	Attapeu		16.39%		
	Nationwide		14.50%	10.51%	19.66%

4.2	The formal charges/fees for public services are published by the local government or accessible to anybody in paper form.	Unit (%)	Proportion (C1_11_1)	95% confidence interval	
	Phongsaly		85.24%		
	Luang Namtha		22.03%		
	Oudomxay		63.31%		
	Bokeo		39.87%		
	Luang Prabang		82.55%		
	Houaphanh		53.02%		
	Sayaboury		63.68%		
	Xieng Khouang		45.10%		
	Vientiane		56.38%		
	Vientiane Capital		73.25%		
	Bolikhamsay		48.61%		
	Khammouane		89.46%		
	Savannakhet		94.09%		
	Saravan		94.65%		
	Sekong		79.80%		
	Champasak		81.40%		
	Attapeu		81.02%		
	Nationwide		69.78%	62.99%	75.80%
4.3	The formal charges/fees for public services are published by the local government or accessible to anybody in online form.	Unit (%)	Proportion (C1_11_2)	95% confidence interval	
	Phongsaly		0.15%		
	Luang Namtha		15.12%		
	Oudomxay		12.02%		
	Bokeo		21.18%		
	Luang Prabang		9.20%		
	Houaphanh		5.63%		
	Sayaboury		25.72%		
	Xieng Khouang		35.37%		
	Vientiane		20.04%		
	Vientiane Capital		18.05%		
	Bolikhamsay		0.03%		



	Khammouane		4.71%		
	Savannakhet		1.25%		
	Saravan		5.21%		
	Sekong		13.26%		
	Champasak		2.31%		
	Attapeu		2.59%		
	Nationwide		15.72%	10.97%	22.02%
<b>5</b>	<b>Do you know the website <a href="http://www.bned.moic.gov.la/lo">http://www.bned.moic.gov.la/lo</a> (on business registration, operating licenses, other)?</b>	<b>Unit (yes/no)</b>	<b>Mean (c3_1_1)</b>	<b>95% confidence interval</b>	
	Phongsaly	1: Yes	0.10	0.01	0.19
	Luang Namtha	0: No	0.12	0.01	0.23
	Oudomxay		0.44	0.20	0.68
	Bokeo		0.46	0.21	0.70
	Luang Prabang		0.44	0.14	0.74
	Houaphanh		0.45	0.33	0.57
	Sayaboury		0.59	0.43	0.75
	Xieng Khouang		0.53	0.34	0.72
	Vientiane		0.17	0.07	0.26
	Vientiane Capital		0.63	0.54	0.72
	Bolikhamsay		0.10	0.07	0.13
	Khammouane		0.57	0.42	0.72
	Savannakhet		0.68	0.50	0.86
	Saravan		0.48	0.30	0.66
	Sekong		0.46	0.28	0.64
	Champasak		0.64	0.39	0.88
	Attapeu		0.52	0.21	0.84
	Nationwide		0.55	0.49	0.61
<b>6</b>	<b>Do you know the website <a href="https://laotradeportal.gov.la/">https://laotradeportal.gov.la/</a> (on trade procedures, trade data, other)?</b>	<b>Unit (yes/no)</b>	<b>Mean (c3_1_2)</b>	<b>95% confidence interval</b>	
	Phongsaly	1: Yes	0.03	(0.02)	0.07
	Luang Namtha	0: No	0.23	0.12	0.33
	Oudomxay		0.44	0.20	0.68
	Bokeo		0.08	(0.07)	0.24
	Luang Prabang		0.44	0.14	0.74

Houaphanh		0.43	0.31	0.55
Sayaboury		0.46	0.30	0.62
Xieng Khouang		0.25	0.13	0.36
Vientiane		0.11	0.01	0.20
Vientiane Capital		0.62	0.53	0.71
Bolikhamsay		0.11	0.08	0.14
Khammouane		0.43	0.27	0.59
Savannakhet		0.72	0.55	0.90
Saravan		0.45	0.28	0.63
Sekong		0.32	0.15	0.48
Champasak		0.49	0.26	0.72
Attapeu		0.38	(0.03)	0.78
Nationwide		0.51	0.45	0.56
<b>7</b>	<b>Do you know the website <a href="https://www.laoofficialgazette.gov.la/">https://www.laoofficialgazette.gov.la/</a> (on laws currently in force and draft laws for public comment)?</b>	<b>Unit (yes/no)</b>	<b>Mean (c3_1_3)</b>	<b>95% confidence interval</b>
Phongsaly	1: Yes	0.05	0.01	0.09
Luang Namtha	0: No	0.07	(0.06)	0.19
Oudomxay		0.42	0.18	0.66
Bokeo		0.10	(0.08)	0.27
Luang Prabang		0.44	0.15	0.74
Houaphanh		0.44	0.31	0.56
Sayaboury		0.38	0.20	0.56
Xieng Khouang		0.29	0.17	0.40
Vientiane		0.11	0.01	0.21
Vientiane Capital		0.45	0.36	0.54
Bolikhamsay		0.09	0.06	0.12
Khammouane		0.43	0.27	0.60
Savannakhet		0.70	0.54	0.87
Saravan		0.48	0.30	0.66
Sekong		0.32	0.15	0.49
Champasak		0.47	0.24	0.71
Attapeu		0.41	0.00	0.82
Nationwide		0.41	0.35	0.46

8	Do you know the website <a href="https://taxservice.mof.gov.la/websquare/websquare.do">https://taxservice.mof.gov.la/websquare/websquare.do</a> (on tax information)?	Unit (yes/no)	Mean (c3_1_4)	95% confidence interval	
	Phongsaly	1: Yes	0.10	0.01	0.19
	Luang Namtha	0: No	0.17	0.05	0.28
	Oudomxay		0.49	0.33	0.66
	Bokeo		0.33	0.11	0.56
	Luang Prabang		0.57	0.27	0.87
	Houaphanh		0.57	0.46	0.68
	Sayaboury		0.55	0.36	0.74
	Xieng Khouang		0.37	0.20	0.54
	Vientiane		0.16	0.07	0.26
	Vientiane Capital		0.70	0.61	0.78
	Bolikhamsay		0.10	0.07	0.13
	Khammouane		0.54	0.38	0.69
	Savannakhet		0.74	0.58	0.90
	Saravan		0.54	0.36	0.73
	Sekong		0.55	0.38	0.71
	Champasak		0.56	0.33	0.78
	Attapeu		0.80	0.73	0.88
	Nationwide		0.59	0.54	0.64
9	Have you had a chance to provide comments on draft policies or regulations of the province?	Unit (yes/no)	Mean (c5)	95% confidence interval	
	Phongsaly	1: Yes	0.10	0.01	0.19
	Luang Namtha	0: No	0.20	0.03	0.38
	Oudomxay		0.30	0.13	0.46
	Bokeo		0.11	(0.02)	0.23
	Luang Prabang		0.09	0.08	0.11
	Houaphanh		0.15	0.01	0.29
	Sayaboury		0.14	0.13	0.16
	Xieng Khouang		0.05	(0.01)	0.10
	Vientiane		0.03	0.01	0.05
	Vientiane Capital		0.03	0.01	0.06
	Bolikhamsay		0.06	0.06	0.06
	Khammouane		0.03	0.01	0.06

Savannakhet	0.09	(0.02)	0.21
Saravan	0.04	(0.01)	0.09
Sekong	0.11	0.02	0.21
Champasak	0.05	0.02	0.09
Attapeu	0.24	(0.07)	0.56
Nationwide	0.06	0.05	0.08

10	Have you ever prepared and offered unsolicited proposals?	Unit (yes/no)	Mean (c6)	95% confidence interval
----	---	---------------	-----------	-------------------------

Phongsaly	1: Yes	0.07	(0.02)	0.16
Luang Namtha	0: No	0.02	(0.01)	0.04
Oudomxay		0.34	0.17	0.52
Bokeo		0.13	(0.02)	0.27
Luang Prabang		0.02	0.02	0.03
Houaphanh		0.14	0.05	0.23
Sayaboury		0.03	(0.00)	0.06
Xieng Khouang		0.00	(0.00)	0.00
Vientiane		0.06	(0.01)	0.13
Vientiane Capital		0.02	(0.01)	0.05
Bolikhamsay		0.01	(0.01)	0.03
Khammouane		0.08	0.00	0.15
Savannakhet		0.25	0.07	0.43
Saravan		0.14	0.02	0.26
Sekong		0.07	0.03	0.11
Champasak		0.17	0.03	0.31
Attapeu		0.05	(0.00)	0.11
Nationwide		0.06	0.04	0.08

11	Are you aware whether your product qualifies for duty-free export to markets in Lao PDR's trading partner countries?	Unit (yes/no)	Mean (c7)	95% confidence interval
----	--	---------------	-----------	-------------------------

Phongsaly	1: Yes	0.05	(0.03)	0.13
Luang Namtha	0: No	0.15	(0.00)	0.31
Oudomxay		0.09	(0.04)	0.22
Bokeo		0.08	(0.02)	0.19
Luang Prabang		0.01	(0.00)	0.02
Houaphanh		0.11	(0.01)	0.22

Sayaboury	0.13	0.05	0.21
Xieng Khouang	0.08	(0.03)	0.18
Vientiane	0.04	0.00	0.08
Vientiane Capital	0.13	0.06	0.20
Bolikhamsay	0.41	(0.17)	0.99
Khammouane	0.09	(0.01)	0.18
Savannakhet	0.14	0.02	0.26
Saravan	0.07	0.02	0.11
Sekong	0.20	0.08	0.33
Champasak	0.18	0.04	0.32
Attapeu	0.04	0.02	0.07
Nationwide	0.12	0.08	0.17

12	Are you aware of export/import opportunities under preferential schemes for least developed countries (LDCs—Lao PDR is one of 46 LDCs in the world)?	Unit (yes/no)	Mean (c8)	95% confidence interval
	Phongsaly	1: Yes	0.05	(0.03) 0.13
	Luang Namtha	0: No	0.23	0.05 0.41
	Oudomxay		0.05	0.01 0.09
	Bokeo		0.27	0.10 0.44
	Luang Prabang		0.10	0.08 0.11
	Houaphanh		0.07	0.01 0.14
	Sayaboury		0.08	0.07 0.10
	Xieng Khouang		0.34	0.20 0.48
	Vientiane		0.07	0.00 0.15
	Vientiane Capital		0.14	0.08 0.21
	Bolikhamsay		0.01	(0.01) 0.03
	Khammouane		0.11	0.01 0.20
	Savannakhet		0.41	0.20 0.62
	Saravan		0.11	0.02 0.21
	Sekong		0.16	0.05 0.27
	Champasak		0.12	(0.01) 0.26
	Attapeu		0.12	0.04 0.20
	Nationwide		0.15	0.11 0.18

13	Are you aware of challenges that exporting companies will face when Lao PDR graduates from LDC status, expected in 2026?	Unit (yes/no)	Mean (c9)	95% confidence interval	
	Phongsaly	1: Yes	0.00	0.00	0.00
	Luang Namtha	0: No	0.16	0.01	0.32
	Oudomxay		0.19	0.02	0.35
	Bokeo		0.07	(0.04)	0.17
	Luang Prabang		0.09	0.07	0.11
	Houaphanh		0.08	0.02	0.15
	Sayaboury		0.05	(0.03)	0.12
	Xieng Khouang		0.33	0.18	0.47
	Vientiane		0.05	(0.02)	0.11
	Vientiane Capital		0.17	0.10	0.23
	Bolikhamsay		0.01	(0.01)	0.03
	Khammouane		0.12	0.02	0.21
	Savannakhet		0.35	0.15	0.55
	Saravan		0.10	(0.00)	0.19
	Sekong		0.16	0.05	0.27
	Champasak		0.11	(0.03)	0.24
	Attapeu		0.09	0.02	0.17
	Nationwide		0.15	0.11	0.19

## Section D: Regulatory Burden

1	How many times was your business inspected by the provincial authorities in 2023?	Unit (times)	Mean (d1)	95% confidence interval	
	Phongsaly		1.3	0.8	1.9
	Luang Namtha		3.6	2.2	4.9
	Oudomxay		3.3	1.6	4.9
	Bokeo		2.1	1.1	3.1
	Luang Prabang		3.7	2.8	4.6
	Houaphanh		2.3	1.7	2.9
	Sayaboury		2.8	2.1	3.4
	Xieng Khouang		1.9	1.4	2.4
	Vientiane		2.6	1.5	3.7
	Vientiane Capital		1.5	1.2	1.8
	Bolikhamsay		3.7	0.0	7.5

Khammouane	2.3	1.4	3.2
Savannakhet	1.4	1.0	1.7
Saravan	2.7	1.7	3.6
Sekong	4.8	3.4	6.3
Champasak	4.5	1.5	7.5
Attapeu	4.5	0.6	8.5
Nationwide	2.1	1.9	2.4

<b>2.1</b>	<b>Compared to 2022, inspections at your firm by the provincial government in 2023 were less frequent.</b>	<b>Unit (%)</b>	<b>Proportion (d2_1)</b>	<b>95% confidence interval</b>
------------	--	-----------------	--------------------------	--------------------------------

Phongsaly	5.18%		
Luang Namtha	6.43%		
Oudomxay	20.12%		
Bokeo	24.41%		
Luang Prabang	1.90%		
Houaphanh	5.10%		
Sayaboury	2.05%		
Xieng Khouang	14.09%		
Vientiane	8.94%		
Vientiane Capital	3.15%		
Bolikhamsay	40.68%		
Khammouane	0.69%		
Savannakhet	2.87%		
Saravan	1.71%		
Sekong	9.83%		
Champasak	1.29%		
Attapeu	23.38%		
Nationwide	5.72%	3.56%	9.06%

<b>2.2</b>	<b>Compared to 2022, the frequency of inspections at your firm by the provincial government in 2023 was no different.</b>	<b>Unit (%)</b>	<b>Proportion (d2_2)</b>	<b>95% confidence interval</b>
------------	---	-----------------	--------------------------	--------------------------------

Phongsaly	80.90%		
Luang Namtha	83.87%		
Oudomxay	65.07%		
Bokeo	51.13%		
Luang Prabang	74.57%		
Houaphanh	85.94%		
Sayaboury	90.98%		

Xieng Khouang	78.97%		
Vientiane	78.26%		
Vientiane Capital	92.56%		
Bolikhamsay	3.49%		
Khammouane	98.48%		
Savannakhet	92.84%		
Saravan	95.84%		
Sekong	59.96%		
Champasak	93.67%		
Attapeu	52.47%		
Nationwide	86.13%	82.55%	89.07%

2.3	Compared to 2022, inspections at your firm by the provincial government in 2023 were more frequent.	Unit (%)	Proportion (d2_3)	95% confidence interval
-----	---	----------	-------------------	-------------------------

Phongsaly	13.92%		
Luang Namtha	9.71%		
Oudomxay	14.81%		
Bokeo	24.45%		
Luang Prabang	23.53%		
Houaphanh	8.96%		
Sayaboury	6.97%		
Xieng Khouang	6.94%		
Vientiane	12.80%		
Vientiane Capital	4.30%		
Bolikhamsay	55.82%		
Khammouane	0.83%		
Savannakhet	4.29%		
Saravan	2.45%		
Sekong	30.20%		
Champasak	5.04%		
Attapeu	24.15%		
Nationwide	8.15%	5.66%	11.59%

3	Did the tax authority inspect and examine your firm in 2023?	Unit (yes/no)	Mean (d3_1_1)	95% confidence interval
---	--	---------------	---------------	-------------------------

Phongsaly	1: Yes	0.03	(0.02)	0.07
Luang Namtha	0: No	0.45	0.32	0.59
Oudomxay		0.48	0.31	0.65
Bokeo		0.23	0.08	0.39
Luang Prabang		0.93	0.91	0.95



Houaphanh	0.63	0.47	0.80
Sayaboury	0.53	0.38	0.68
Xieng Khouang	0.38	0.21	0.56
Vientiane	0.58	0.41	0.76
Vientiane Capital	0.49	0.39	0.58
Bolikhamsay	0.56	0.16	0.96
Khammouane	0.78	0.68	0.88
Savannakhet	0.64	0.45	0.83
Saravan	0.69	0.52	0.85
Sekong	0.71	0.56	0.86
Champasak	0.81	0.63	0.99
Attapeu	0.40	0.08	0.72
Nationwide	0.53	0.47	0.59

4	Did the police authority inspect and examine your firm in 2023?	Unit (yes/no)	Mean (d3_2_1)	95% confidence interval	
	Phongsaly	1: Yes	0.07	(0.02)	0.16
	Luang Namtha	0: No	0.28	0.12	0.44
	Oudomxay		0.12	(0.01)	0.25
	Bokeo		0.15	0.01	0.30
	Luang Prabang		0.35	0.12	0.58
	Houaphanh		0.11	0.04	0.17
	Sayaboury		0.21	0.08	0.34
	Xieng Khouang		0.04	(0.02)	0.10
	Vientiane		0.17	0.06	0.28
	Vientiane Capital		0.05	0.02	0.09
	Bolikhamsay		0.39	(0.01)	0.79
	Khammouane		0.09	0.02	0.16
	Savannakhet		0.10	0.04	0.15
	Saravan		0.19	0.05	0.33
	Sekong		0.36	0.22	0.49
	Champasak		0.21	0.07	0.35
	Attapeu		0.36	0.04	0.67
	Nationwide		0.11	0.09	0.14
5	Did the industry and commerce authority inspect and examine your firm in 2023?	Unit (yes/no)	Mean (d3_3_1)	95% confidence interval	
	Phongsaly	1: Yes	0.23	0.14	0.32
	Luang Namtha	0: No	0.32	0.14	0.49
	Oudomxay		0.35	0.18	0.51
	Bokeo		0.31	0.13	0.50

Luang Prabang	0.42	0.20	0.65
Houaphanh	0.35	0.23	0.48
Sayaboury	0.60	0.44	0.75
Xieng Khouang	0.52	0.34	0.70
Vientiane	0.46	0.27	0.66
Vientiane Capital	0.17	0.09	0.25
Bolikhamsay	0.34	(0.06)	0.74
Khammouane	0.10	0.01	0.20
Savannakhet	0.11	(0.00)	0.23
Saravan	0.35	0.21	0.48
Sekong	0.59	0.43	0.76
Champasak	0.23	0.05	0.41
Attapeu	0.50	0.18	0.82
Nationwide	0.25	0.20	0.30

6	Did the line agency that issues operating licenses inspect and examine your firm in 2023?	Unit (yes/no)	Mean (d3_4_1)	95% confidence interval
---	---	---------------	---------------	-------------------------

Phongsaly	1: Yes	0.38	0.29	0.47
Luang Namtha	0: No	0.28	0.12	0.44
Oudomxay		0.29	0.05	0.52
Bokeo		0.13	0.00	0.26
Luang Prabang		0.23	0.04	0.42
Houaphanh		0.30	0.16	0.44
Sayaboury		0.21	0.08	0.33
Xieng Khouang		0.07	0.01	0.14
Vientiane		0.16	0.04	0.28
Vientiane Capital		0.21	0.15	0.27
Bolikhamsay		0.00	0.00	0.00
Khammouane		0.13	0.04	0.21
Savannakhet		0.17	0.12	0.23
Saravan		0.28	0.13	0.44
Sekong		0.19	0.07	0.30
Champasak		0.26	0.05	0.46
Attapeu		0.14	0.05	0.22
Nationwide		0.20	0.17	0.24

7	Did the environmental protection authority inspect and examined your firm in 2023?	Unit (yes/no)	Mean (d3_5_1)	95% confidence interval
---	--	---------------	---------------	-------------------------

Phongsaly	1: Yes	0.07	0.03	0.11
Luang Namtha	0: No	0.16	0.08	0.25

Oudomxay	0.43	0.19	0.67
Bokeo	0.09	(0.01)	0.18
Luang Prabang	0.24	0.05	0.42
Houaphanh	0.02	(0.01)	0.05
Sayaboury	0.09	0.05	0.13
Xieng Khouang	0.05	(0.04)	0.13
Vientiane	0.32	0.16	0.47
Vientiane Capital	0.05	0.02	0.08
Bolikhamsay	0.16	0.14	0.18
Khammouane	0.09	(0.00)	0.18
Savannakhet	0.02	(0.01)	0.05
Saravan	0.15	0.07	0.23
Sekong	0.35	0.19	0.52
Champasak	0.16	0.02	0.30
Attapeu	0.28	(0.03)	0.60
Nationwide	0.10	0.08	0.12

8	Did the labor and social welfare authority inspect and examine your firm in 2023?	Unit (yes/no)	Mean (d3_6_1)	95% confidence interval
	Phongsaly	1: Yes	0.04	0.04 0.04
	Luang Namtha	0: No	0.06	0.06 0.06
	Oudomxay		0.02	(0.00) 0.04
	Bokeo		0.09	(0.01) 0.18
	Luang Prabang		0.22	0.04 0.41
	Houaphanh		0.01	(0.00) 0.01
	Sayaboury		0.22	0.14 0.30
	Xieng Khouang		0.02	(0.01) 0.04
	Vientiane		0.09	0.01 0.17
	Vientiane Capital		0.04	(0.01) 0.09
	Bolikhamsay		0.14	0.14 0.14
	Khammouane		0.13	0.11 0.16
	Savannakhet		0.04	(0.01) 0.08
	Saravan		0.08	0.03 0.12
	Sekong		0.30	0.16 0.44
	Champasak		0.18	0.04 0.32
	Attapeu		0.28	(0.04) 0.59
	Nationwide		0.07	0.04 0.10

9	How many times per year did the tax authority inspect and examine your firm?	Unit (times/year)	Mean (d3_1_2)	95% confidence interval	
	Phongsaly		-	-	-
	Luang Namtha		1.34	0.88	1.80
	Oudomxay		1.39	0.98	1.80
	Bokeo		1.00	1.00	1.00
	Luang Prabang		1.38	1.11	1.66
	Houaphanh		1.54	1.31	1.77
	Sayaboury		1.40	1.13	1.68
	Xieng Khouang		-	-	-
	Vientiane		2.04	0.84	3.25
	Vientiane Capital		1.47	1.30	1.65
	Bolikhamsay		1.09	1.05	1.12
	Khammouane		1.27	1.10	1.43
	Savannakhet		1.13	0.96	1.30
	Saravan		1.76	1.17	2.34
	Sekong		2.08	1.37	2.78
	Champasak		2.04	1.40	2.68
	Attapeu		7.63	7.27	7.99
	Nationwide		1.56	1.44	1.69
10	Do you think the inspections by these authorities overlapped or duplicated each other?	Unit (yes/no)	Mean (d4)	95% confidence interval	
	Phongsaly	1: Yes	0.38	0.20	0.56
	Luang Namtha	0: No	0.18	0.15	0.22
	Oudomxay		0.13	(0.02)	0.29
	Bokeo		0.46	0.19	0.72
	Luang Prabang		0.27	0.00	0.53
	Houaphanh		0.04	0.00	0.08
	Sayaboury		0.22	0.07	0.37
	Xieng Khouang		0.23	0.08	0.38
	Vientiane		0.28	0.10	0.46
	Vientiane Capital		0.18	0.09	0.27
	Bolikhamsay		0.09	0.09	0.09
	Khammouane		0.11	(0.00)	0.22
	Savannakhet		0.03	(0.00)	0.07
	Saravan		0.11	0.07	0.16
	Sekong		0.41	0.25	0.58
	Champasak		0.26	0.05	0.48

	Attapeu		0.16	0.07	0.24
	Nationwide		0.19	0.13	0.24
<b>11</b>	<b>Did you have to pay informal charges to the inspector for each inspection by the government?</b>	<b>Unit (yes/no)</b>	<b>Mean (d5)</b>	<b>95% confidence interval</b>	
	Phongsaly	1: Yes	0.24	0.06	0.42
	Luang Namtha	0: No	0.34	0.17	0.51
	Oudomxay		0.17	0.13	0.21
	Bokeo		0.33	0.02	0.64
	Luang Prabang		0.12	0.10	0.14
	Houaphanh		0.03	(0.00)	0.07
	Sayaboury		0.07	0.03	0.11
	Xieng Khouang		0.00	(0.00)	0.01
	Vientiane		0.47	0.25	0.69
	Vientiane Capital		0.20	0.12	0.28
	Bolikhamsay		0.11	0.08	0.14
	Khammouane		0.06	0.01	0.10
	Savannakhet		0.07	0.02	0.13
	Saravan		0.18	0.08	0.29
	Sekong		0.40	0.26	0.55
	Champasak		0.29	0.10	0.49
	Attapeu		0.41	0.09	0.74
	Nationwide		0.20	0.15	0.24
<b>12</b>	<b>What was the total number of working days spent to renew your business operating license?</b>	<b>Unit (official working days)</b>	<b>Mean (d6_2_1)</b>	<b>95% confidence interval</b>	
	Phongsaly		5.3	2.6	8.0
	Luang Namtha		2.4	2.4	2.4
	Oudomxay		20.2	8.3	32.2
	Bokeo		6.7	4.2	9.1
	Luang Prabang		10.6	5.5	15.8
	Houaphanh		6.6	2.6	10.6
	Sayaboury		21.8	4.5	39.1
	Xieng Khouang		8.9	7.8	9.9
	Vientiane		17.5	3.6	31.4
	Vientiane Capital		16.6	4.8	28.4
	Bolikhamsay		11.3	10.5	12.2
	Khammouane		5.3	3.0	7.5
	Savannakhet		6.1	3.9	8.3
	Saravan		2.9	1.1	4.7

Sekong	5.2	3.5	6.9
Champasak	8.7	2.4	15.0
Attapeu	4.3	1.8	6.9
Nationwide	-	-	-

13	To renew your TIN, did you pay an accountant to assist with the process?	Unit (yes/no)	Mean (d6_3)	95% confidence interval
	Phongsaly	1: Yes	0.36	0.29 0.44
	Luang Namtha	0: No	0.11	(0.01) 0.23
	Oudomxay		0.50	0.24 0.76
	Bokeo		0.21	(0.01) 0.43
	Luang Prabang		0.09	0.06 0.12
	Houaphanh		0.45	0.36 0.55
	Sayaboury		0.13	0.00 0.26
	Xieng Khouang		0.36	0.22 0.50
	Vientiane		0.27	0.14 0.41
	Vientiane Capital		0.40	0.29 0.50
	Bolikhamsay		0.06	0.06 0.07
	Khammouane		0.27	0.19 0.36
	Savannakhet		0.40	0.21 0.60
	Saravan		0.21	0.12 0.29
	Sekong		0.19	0.07 0.30
	Champasak		0.10	0.06 0.14
	Attapeu		0.17	0.10 0.24
	Nationwide		0.33	0.27 0.39

14	Did you apply for the TaxRis?	Unit (yes/no)	Mean (d7)	95% confidence interval
	Phongsaly	1: Yes	0.05	(0.03) 0.13
	Luang Namtha	0: No	0.17	0.06 0.28
	Oudomxay		0.15	0.00 0.31
	Bokeo		0.13	(0.02) 0.28
	Luang Prabang		0.14	0.11 0.16
	Houaphanh		0.42	0.25 0.60
	Sayaboury		0.12	0.01 0.23
	Xieng Khouang		0.48	0.29 0.66
	Vientiane		0.25	0.10 0.40
	Vientiane Capital		0.51	0.40 0.61
	Bolikhamsay		0.43	(0.15) 1.01
	Khammouane		0.26	0.13 0.40
	Savannakhet		0.56	0.36 0.75

	Saravan		0.43	0.26	0.61
	Sekong		0.67	0.53	0.82
	Champasak		0.27	0.08	0.45
	Attapeu		0.26	0.19	0.34
	Nationwide		0.41	0.35	0.48
<b>15</b>	<b>Has tax negotiation and, hence, informal cost been reduced since the implementation of TaxRis per Tax Law 2021 amendment?</b>	<b>Unit (yes/no)</b>	<b>Mean (d7_1_a)</b>	<b>95% confidence interval</b>	
	Phongsaly	1: Yes	1.00	0.99	1.00
	Luang Namtha	0: No	-	-	-
	Oudomxay		0.88	0.88	0.88
	Bokeo		-	-	-
	Luang Prabang		0.86	0.72	1.00
	Houaphanh		1.00	-	-
	Sayaboury		-	-	-
	Xieng Khouang		-	-	-
	Vientiane		-	-	-
	Vientiane Capital		0.98	0.97	1.00
	Bolikhamxay		-	-	-
	Khammouane		0.98	0.97	0.98
	Savannakhet		1.00	1.00	1.00
	Saravan		0.84	0.57	1.11
	Sekong		0.86	0.71	1.02
	Champasak		0.97	0.97	0.97
	Attapeu		1.00	1.00	1.00
	Nationwide		0.95	0.92	0.98
<b>16</b>	<b>Has the time required for tax payment been reduced since the implementation of TaxRis per Tax Law 2021 amendment?</b>	<b>Unit (yes/no)</b>	<b>Mean (d7_1_b)</b>	<b>95% confidence interval</b>	
	Phongsaly	1: Yes	1.00	1.00	1.00
	Luang Namtha	0: No	-	-	-
	Oudomxay		1.00	-	-
	Bokeo		-	-	-
	Luang Prabang		0.88	0.73	1.02
	Houaphanh		-	-	-
	Sayaboury		-	-	-
	Xieng Khouang		1.00	1.00	1.00
	Vientiane		-	-	-

Vientiane Capital	1.00	0.99	1.00
Bolikhamsay	-	-	-
Khammouane	0.89	0.89	0.89
Savannakhet	0.94	0.94	0.94
Saravan	0.84	0.57	1.12
Sekong	0.85	0.68	1.01
Champasak	0.61	0.05	1.17
Attapeu	0.95	0.87	1.03
Nationwide	0.94	0.91	0.98

17	Have costs associated with tax payment been reduced since implementation of TaxRis per Tax Law 2021 amendment?	Unit (yes/no)	Mean (d7_1_c)	95% confidence interval
----	--	---------------	---------------	-------------------------

Phongsaly	1: Yes	-	-	-
Luang Namtha	0: No	-	-	-
Oudomxay		0.97	0.91	1.03
Bokeo		-	-	-
Luang Prabang		0.83	0.69	0.97
Houaphanh		-	-	-
Sayaboury		-	-	-
Xieng Khouang		-	-	-
Vientiane		-	-	-
Vientiane Capital		0.99	0.98	1.00
Bolikhamsay		-	-	-
Khammouane		1.00	-	-
Savannakhet		0.93	0.93	0.93
Saravan		0.84	0.57	1.11
Sekong		0.87	0.70	1.04
Champasak		1.00	0.99	1.00
Attapeu		1.00	1.00	1.00
Nationwide		0.95	0.92	0.98

18	Does your company use electronic invoices for VAT payment?	Unit (yes/no)	Mean (d8)	95% confidence interval
----	--	---------------	-----------	-------------------------

Phongsaly	1: Yes	0.05	(0.03)	0.13
Luang Namtha	0: No	0.22	0.14	0.30
Oudomxay		0.31	0.07	0.55
Bokeo		0.27	0.08	0.46
Luang Prabang		0.20	0.01	0.39
Houaphanh		0.40	0.24	0.56
Sayaboury		0.15	0.02	0.27



	Xieng Khouang		0.46	0.30	0.63
	Vientiane		0.18	0.07	0.30
	Vientiane Capital		0.39	0.31	0.48
	Bolikhamsay		0.63	0.18	1.07
	Khammouane		0.36	0.23	0.48
	Savannakhet		0.42	0.23	0.62
	Saravan		0.36	0.18	0.54
	Sekong		0.41	0.25	0.57
	Champasak		0.28	0.09	0.46
	Attapeu		0.23	0.16	0.31
	Nationwide		0.36	0.30	0.41
<b>19</b>	<b>Has the change from paper invoicing to electronic invoicing for VAT helped with convenience in recordkeeping and making invoices?</b>	<b>Unit (yes/no)</b>	<b>Mean (d8_1_benefit_1)</b>	<b>95% confidence interval</b>	
	Phongsaly	1: Yes	1.00	0.99	1.00
	Luang Namtha	0: No	-	-	-
	Oudomxay		0.36	(0.01)	0.73
	Bokeo		-	-	-
	Luang Prabang		0.96	0.92	1.00
	Houaphanh		-	-	-
	Sayaboury		0.57	0.02	1.12
	Xieng Khouang		0.39	0.39	0.39
	Vientiane		0.54	0.12	0.96
	Vientiane Capital		0.31	0.20	0.42
	Bolikhamsay		0.49	(0.19)	1.17
	Khammouane		0.92	0.84	0.99
	Savannakhet		0.41	0.08	0.74
	Saravan		0.62	0.32	0.93
	Sekong		0.75	0.51	0.99
	Champasak		0.56	0.04	1.09
	Attapeu		0.68	0.34	1.03
	Nationwide		0.42	0.34	0.50
<b>20</b>	<b>Has the change from paper invoicing to electronic invoicing for VAT helped eliminate the time and cost of delivering paper invoices?</b>	<b>Unit (yes/no)</b>	<b>Mean (d8_1_benefit_2)</b>	<b>95% confidence interval</b>	
	Phongsaly	1: Yes	0.01	0.01	0.01
	Luang Namtha	0: No	-	-	-

Oudomxay	0.97	0.91	1.02
Bokeo	-	-	-
Luang Prabang	0.98	0.95	1.01
Houaphanh	-	-	-
Sayaboury	0.59	0.04	1.14
Xieng Khouang	0.98	0.94	1.01
Vientiane	0.62	0.20	1.04
Vientiane Capital	0.84	0.73	0.95
Bolikhamsay	1.00	1.00	1.00
Khammouane	0.61	0.27	0.95
Savannakhet	0.82	0.55	1.08
Saravan	0.63	0.28	0.97
Sekong	0.86	0.67	1.05
Champasak	0.63	0.11	1.16
Attapeu	0.96	0.89	1.03
Nationwide	0.81	0.73	0.88

21	Has the change from paper invoicing to electronic invoicing for VAT caused difficulty in complying with the requirements?	Unit (yes/no)	Mean (d8_1_challenges_1)	95% confidence interval
	Phongsaly	1: Yes	0.99	0.99 0.99
	Luang Namtha	0: No	-	- -
	Oudomxay		0.07	0.01 0.13
	Bokeo		-	- -
	Luang Prabang		0.08	0.03 0.12
	Houaphanh		-	- -
	Sayaboury		0.37	(0.17) 0.92
	Xieng Khouang		0.57	0.14 1.01
	Vientiane		0.77	0.71 0.83
	Vientiane Capital		0.05	0.02 0.08
	Bolikhamsay		0.00	0.00 0.00
	Khammouane		0.19	(0.10) 0.48
	Savannakhet		0.38	0.05 0.71
	Saravan		0.19	(0.11) 0.48
	Sekong		0.37	0.12 0.63
	Champasak		0.51	(0.02) 1.03
	Attapeu		0.42	0.06 0.78
	Nationwide		0.16	0.11 0.20

22	Has the change from paper invoicing to electronic invoicing for VAT resulted in higher costs due to the VAT electronic invoicing program that must be purchased?	Unit (yes/no)	Mean (d8_1_challenges_2)	95% confidence interval	
	Phongsaly	1: Yes	0.00	0.00	0.01
	Luang Namtha	0: No	-	-	-
	Oudomxay		0.09	0.09	0.09
	Bokeo		-	-	-
	Luang Prabang		0.10	0.05	0.16
	Houaphanh		-	-	-
	Sayaboury		0.78	0.74	0.83
	Xieng Khouang		0.02	(0.00)	0.04
	Vientiane		0.03	(0.02)	0.08
	Vientiane Capital		0.75	0.66	0.84
	Bolikhamsay		0.00	(0.00)	0.00
	Khammouane		0.39	0.10	0.69
	Savannakhet		0.53	0.20	0.85
	Saravan		0.32	0.02	0.61
	Sekong		0.21	0.01	0.41
	Champasak		0.82	0.81	0.83
	Attapeu		0.65	0.53	0.76
	Nationwide		0.58	0.52	0.63
23	Has the change from paper invoicing to electronic invoicing for VAT made issuing invoices more time consuming?	Unit (yes/no)	Mean (d8_1_challenges_3)	95% confidence interval	
	Phongsaly	1: Yes	0.00	0.00	0.01
	Luang Namtha	0: No	-	-	-
	Oudomxay		0.07	0.01	0.13
	Bokeo		-	-	-
	Luang Prabang		0.03	0.00	0.06
	Houaphanh		-	-	-
	Sayaboury		0.00	(0.00)	0.00
	Xieng Khouang		0.08	0.08	0.08
	Vientiane		0.05	(0.00)	0.11
	Vientiane Capital		0.06	0.01	0.11
	Bolikhamsay		-	-	-
	Khammouane		0.03	(0.02)	0.08

Savannakhet	0.02	(0.01)	0.06
Saravan	0.17	(0.12)	0.46
Sekong	0.24	0.00	0.48
Champasak	0.37	(0.15)	0.89
Attapeu	0.33	(0.02)	0.68
Nationwide	0.08	0.03	0.12

24	Prime Minister Order No. 10/ PM/2022 on managing foreign exchange requires importing and exporting firms to register at the Ministry of Industry and Commerce, and to report foreign currency deposits at commercial banks to the Bank of the Lao PDR. The main purpose of this regulation is to increase foreign currencies in the banking system. Do you agree with this regulation?	Unit (yes/no)	Mean (d9)	95% confidence interval	
	Phongsaly	1: Yes	0.75	0.29	1.21
	Luang Namtha	0: No	1.00	-	-
	Oudomxay		0.81	0.53	1.08
	Bokeo		0.85	0.68	1.03
	Luang Prabang		0.96	0.89	1.02
	Houaphanh		0.78	0.44	1.13
	Sayaboury		0.88	0.72	1.03
	Xieng Khouang		1.00	-	-
	Vientiane		0.87	0.76	0.99
	Vientiane Capital		0.86	0.76	0.95
	Bolikhamxay		1.00	1.00	1.00
	Khammouane		0.84	0.61	1.06
	Savannakhet		0.99	0.98	1.01
	Saravan		0.95	0.87	1.03
	Sekong		1.00	1.00	1.00
	Champasak		0.93	0.83	1.03
	Attapeu		1.00	1.00	1.00
	Nationwide		0.88	0.82	0.94

## Section E: Informal Charges

1	Do you believe that the informal charges that firms like yours pay when engaging with the government are acceptable?	Unit (yes/no)	Mean (e2)	95% confidence interval	
	Phongsaly	1: Yes	0.31	(0.06)	0.68
	Luang Namtha	0: No	0.27	0.07	0.47
	Oudomxay		0.18	0.02	0.35
	Bokeo		0.21	0.19	0.23
	Luang Prabang		0.15	0.13	0.18
	Houaphanh		0.31	0.14	0.48
	Sayaboury		0.49	0.34	0.65
	Xieng Khouang		0.39	0.20	0.58
	Vientiane		0.40	0.19	0.61
	Vientiane Capital		0.16	0.09	0.22
	Bolikhamsay		0.07	0.06	0.07
	Khammouane		0.25	0.13	0.37
	Savannakhet		0.08	(0.05)	0.21
	Saravan		0.09	0.04	0.15
	Sekong		0.51	0.34	0.69
	Champasak		0.15	(0.00)	0.30
	Attapeu		0.10	0.03	0.16
	Nationwide		0.20	0.16	0.24
2	Do you think that it is common for firms to pay extra informal charges to ensure that business operations can be executed smoothly and easily?	Unit (yes/no)	Mean (e3)	95% confidence interval	
	Phongsaly	1: Yes	0.77	0.63	0.91
	Luang Namtha	0: No	0.55	0.34	0.77
	Oudomxay		0.61	0.48	0.74
	Bokeo		0.72	0.58	0.86
	Luang Prabang		0.31	0.12	0.49
	Houaphanh		0.46	0.29	0.63
	Sayaboury		0.51	0.35	0.67
	Xieng Khouang		0.50	0.30	0.70
	Vientiane		0.78	0.64	0.92
	Vientiane Capital		0.37	0.28	0.47
	Bolikhamsay		0.52	(0.06)	1.10
	Khammouane		0.42	0.28	0.56

Savannakhet	0.05	0.00	0.10
Saravan	0.10	0.05	0.16
Sekong	0.65	0.49	0.82
Champasak	0.22	0.07	0.37
Attapeu	0.89	0.81	0.97
Nationwide	0.41	0.36	0.47

3	Do you believe that it is common to negotiate your taxes in your business sector?	Unit (yes/no)	Mean (e4)	95% confidence interval
	Phongsaly	1: Yes	0.70	0.44 0.96
	Luang Namtha	0: No	0.46	0.26 0.66
	Oudomxay		0.61	0.36 0.85
	Bokeo		0.83	0.69 0.97
	Luang Prabang		0.32	0.09 0.54
	Houaphanh		0.52	0.39 0.64
	Sayaboury		0.46	0.31 0.62
	Xieng Khouang		0.36	0.17 0.54
	Vientiane		0.60	0.42 0.79
	Vientiane Capital		0.31	0.22 0.39
	Bolikhamsay		0.53	(0.05) 1.11
	Khammouane		0.34	0.20 0.48
	Savannakhet		0.09	(0.04) 0.22
	Saravan		0.10	0.05 0.15
	Sekong		0.70	0.55 0.85
	Champasak		0.19	0.04 0.35
	Attapeu		0.84	0.76 0.93
	Nationwide		0.36	0.31 0.42

### Section F: Consistency in Policy Implementation

1	Do you believe that the province implements central government policies and regulations consistently?	Unit (yes/no)	Mean (f1)	95% confidence interval
	Phongsaly	1: Yes	0.91	0.83 0.98
	Luang Namtha	0: No	0.92	0.82 1.02
	Oudomxay		0.76	0.54 0.98
	Bokeo		0.69	0.51 0.86
	Luang Prabang		0.97	0.96 0.99
	Houaphanh		0.97	0.91 1.02
	Sayaboury		0.94	0.85 1.02

Xieng Khouang	0.93	0.83	1.03
Vientiane	0.70	0.56	0.84
Vientiane Capital	0.59	0.51	0.67
Bolikhamsay	0.98	0.96	1.00
Khammouane	0.80	0.68	0.93
Savannakhet	0.74	0.57	0.92
Saravan	0.99	0.97	1.00
Sekong	0.85	0.72	0.97
Champasak	0.64	0.42	0.87
Attapeu	0.63	0.31	0.95
Nationwide	0.70	0.65	0.74

2	Do you believe that the different departments in the province work together well to support businesses?	Unit (yes/no)	Mean (f2)	95% confidence interval
---	---	---------------	-----------	-------------------------

Phongsaly	1: Yes	0.48	0.43	0.52
Luang Namtha	0: No	0.87	0.75	1.00
Oudomxay		0.71	0.53	0.89
Bokeo		0.55	0.37	0.74
Luang Prabang		0.86	0.67	1.04
Houaphanh		0.92	0.84	1.01
Sayaboury		0.87	0.79	0.95
Xieng Khouang		0.98	0.96	1.01
Vientiane		0.70	0.55	0.85
Vientiane Capital		0.66	0.57	0.75
Bolikhamsay		0.99	0.97	1.01
Khammouane		0.86	0.76	0.97
Savannakhet		0.91	0.79	1.03
Saravan		0.94	0.85	1.03
Sekong		0.75	0.60	0.90
Champasak		0.82	0.64	1.00
Attapeu		0.67	0.34	0.99
Nationwide		0.74	0.68	0.79

3	Are you subject to additional provincial business regulations that differ from central regulations?	Unit (yes/no)	Mean (f3)	95% confidence interval
---	---	---------------	-----------	-------------------------

Phongsaly	1: Yes	0.31	0.22	0.40
Luang Namtha	0: No	0.11	0.07	0.14
Oudomxay		0.34	0.18	0.51
Bokeo		0.15	0.01	0.30

Luang Prabang	0.27	0.04	0.49
Houaphanh	0.05	0.02	0.08
Sayaboury	0.07	(0.00)	0.15
Xieng Khouang	0.25	0.07	0.42
Vientiane	0.14	0.04	0.25
Vientiane Capital	0.13	0.08	0.19
Bolikhamsay	0.10	0.07	0.13
Khammouane	0.14	0.02	0.27
Savannakhet	0.26	0.08	0.44
Saravan	0.06	0.01	0.11
Sekong	0.30	0.16	0.45
Champasak	0.17	0.03	0.31
Attapeu	0.15	0.07	0.24
Nationwide	0.15	0.11	0.19

4	Do you think the provincial government supports the local private sector more than state-owned companies?	Unit (yes/no)	Mean (f4)	95% confidence interval	
	Phongsaly	1: Yes	0.34	0.25	0.43
	Luang Namtha	0: No	0.26	0.10	0.41
	Oudomxay		0.42	0.25	0.59
	Bokeo		0.44	0.28	0.61
	Luang Prabang		0.80	0.65	0.94
	Houaphanh		0.58	0.46	0.69
	Sayaboury		0.49	0.34	0.64
	Xieng Khouang		0.38	0.26	0.49
	Vientiane		0.47	0.28	0.65
	Vientiane Capital		0.58	0.48	0.68
	Bolikhamsay		0.16	0.14	0.18
	Khammouane		0.27	0.14	0.39
	Savannakhet		0.25	0.08	0.43
	Saravan		0.48	0.33	0.64
	Sekong		0.76	0.61	0.92
	Champasak		0.57	0.35	0.79
	Attapeu		0.57	0.25	0.90
	Nationwide		0.52	0.46	0.58



5	Do you think the provincial government treats local companies and foreign companies differently?	Unit (yes/no)	Mean (f5)	95% confidence interval	
	Phongsaly	1: Yes	0.19	0.10	0.28
	Luang Namtha	0: No	0.36	0.22	0.50
	Oudomxay		0.61	0.48	0.75
	Bokeo		0.71	0.57	0.86
	Luang Prabang		0.56	0.33	0.78
	Houaphanh		0.69	0.59	0.78
	Sayaboury		0.37	0.22	0.53
	Xieng Khouang		0.18	0.07	0.30
	Vientiane		0.51	0.31	0.70
	Vientiane Capital		0.69	0.61	0.77
	Bolikhamsay		0.12	0.09	0.15
	Khammouane		0.60	0.45	0.74
	Savannakhet		0.38	0.18	0.57
	Saravan		0.54	0.37	0.71
	Sekong		0.62	0.45	0.78
	Champasak		0.70	0.50	0.90
	Attapeu		0.41	0.09	0.74
	Nationwide		0.60	0.55	0.65
6	Do you think that provincial government procurement contracts, land, and other business resources mostly fall into the hands of enterprises that have strong connections with the provincial authorities?	Unit (yes/no)	Mean (f6)	95% confidence interval	
	Phongsaly	1: Yes	0.24	0.19	0.28
	Luang Namtha	0: No	0.29	0.11	0.48
	Oudomxay		0.52	0.39	0.65
	Bokeo		0.63	0.52	0.74
	Luang Prabang		0.65	0.43	0.88
	Houaphanh		0.79	0.63	0.95
	Sayaboury		0.51	0.36	0.66
	Xieng Khouang		0.57	0.41	0.74
	Vientiane		0.60	0.38	0.82
	Vientiane Capital		0.73	0.65	0.81
	Bolikhamsay		0.86	0.86	0.86
	Khammouane		0.34	0.20	0.48

Savannakhet	0.39	0.19	0.58
Saravan	0.53	0.36	0.71
Sekong	0.60	0.43	0.78
Champasak	0.48	0.25	0.72
Attapeu	0.91	0.85	0.98
Nationwide	0.65	0.60	0.70

### Section G: Business Friendliness of the Provincial Government

1.1	I do not think the provincial government has a positive attitude toward the private sector.	Unit (%)	Proportion (g1_0)	95% confidence interval	
	Phongsaly		9.30%		
	Luang Namtha		3.17%		
	Oudomxay		13.55%		
	Bokeo		4.82%		
	Luang Prabang		23.25%		
	Houaphanh		1.81%		
	Sayaboury		4.63%		
	Xieng Khouang		0.01%		
	Vientiane		6.58%		
	Vientiane Capital		10.67%		
	Bolikhamsay		1.03%		
	Khammouane		6.63%		
	Savannakhet		20.34%		
	Saravan		19.77%		
	Sekong		7.51%		
	Champasak		16.27%		
	Attapeu		4.43%		
	Nationwide		9.87%	6.67%	14.38%
1.2	I think the provincial government has a positive attitude toward the private sector.	Unit (%)	Proportion (g1_1)	95% confidence interval	
	Phongsaly		38.20%		
	Luang Namtha		51.75%		
	Oudomxay		37.86%		
	Bokeo		17.67%		
	Luang Prabang		36.65%		
	Houaphanh		48.94%		
	Sayaboury		24.58%		
	Xieng Khouang		54.19%		

	Vientiane		45.96%		
	Vientiane Capital		28.19%		
	Bolikhamsay		48.46%		
	Khammouane		37.17%		
	Savannakhet		16.58%		
	Saravan		30.29%		
	Sekong		52.16%		
	Champasak		26.28%		
	Attapeu		53.45%		
	Nationwide		32.27%	27.37%	37.58%
<b>1.3</b>	<b>I am not sure if the provincial government has a positive attitude toward the private sector.</b>	<b>Unit (%)</b>	<b>Proportion (g1_2)</b>	<b>95% confidence interval</b>	
	Phongsaly		52.51%		
	Luang Namtha		45.08%		
	Oudomxay		48.59%		
	Bokeo		77.50%		
	Luang Prabang		40.11%		
	Houaphanh		49.25%		
	Sayaboury		70.80%		
	Xieng Khouang		45.79%		
	Vientiane		47.46%		
	Vientiane Capital		61.14%		
	Bolikhamsay		50.50%		
	Khammouane		56.20%		
	Savannakhet		63.09%		
	Saravan		49.94%		
	Sekong		40.33%		
	Champasak		57.46%		
	Attapeu		42.12%		
	Nationwide		57.86%	51.83%	63.67%
<b>2.1</b>	<b>The provincial government is not helpful to the private sector.</b>	<b>Unit (%)</b>	<b>Proportion (g2_0)</b>	<b>95% confidence interval</b>	
	Phongsaly		76.58%		
	Luang Namtha		0.25%		
	Oudomxay		3.54%		
	Bokeo		2.72%		
	Luang Prabang		3.68%		
	Houaphanh		35.82%		

	Sayaboury		16.71%		
	Xieng Khouang		10.00%		
	Vientiane		9.87%		
	Vientiane Capital		35.87%		
	Bolikhamsay		28.28%		
	Khammouane		7.13%		
	Savannakhet		5.12%		
	Saravan		38.09%		
	Sekong		19.24%		
	Champasak		11.67%		
	Attapeu		22.33%		
	Nationwide		26.49%	21.38%	32.32%
<b>2.2</b>	<b>The provincial government is very helpful to the private sector.</b>	<b>Unit (%)</b>	<b>Proportion (g2_1)</b>	<b>95% confidence interval</b>	
	Phongsaly		16.32%		
	Luang Namtha		16.11%		
	Oudomxay		19.87%		
	Bokeo		8.46%		
	Luang Prabang		38.04%		
	Houaphanh		10.33%		
	Sayaboury		17.43%		
	Xieng Khouang		16.82%		
	Vientiane		14.89%		
	Vientiane Capital		13.97%		
	Bolikhamsay		27.44%		
	Khammouane		25.58%		
	Savannakhet		37.09%		
	Saravan		28.19%		
	Sekong		36.80%		
	Champasak		26.40%		
	Attapeu		12.93%		
	Nationwide		17.34%	13.61%	21.83%
<b>2.3</b>	<b>The provincial government is slightly helpful to the private sector.</b>	<b>Unit (%)</b>	<b>Proportion (g2_2)</b>	<b>95% confidence interval</b>	
	Phongsaly		2.64%		
	Luang Namtha		46.03%		
	Oudomxay		61.72%		

	Bokeo		58.98%		
	Luang Prabang		29.77%		
	Houaphanh		42.89%		
	Sayaboury		43.05%		
	Xieng Khouang		48.77%		
	Vientiane		46.67%		
	Vientiane Capital		24.66%		
	Bolikhamsay		43.30%		
	Khammouane		43.45%		
	Savannakhet		35.47%		
	Saravan		16.61%		
	Sekong		34.55%		
	Champasak		30.17%		
	Attapeu		19.15%		
	Nationwide		31.73%	26.69%	37.23%
<b>2.4</b>	<b>I am not sure if the provincial government is or is not helpful to the private sector.</b>	<b>Unit (%)</b>	<b>Proportion (g2_3)</b>	<b>95% confidence interval</b>	
	Phongsaly		4.47%		
	Luang Namtha		37.61%		
	Oudomxay		14.87%		
	Bokeo		29.84%		
	Luang Prabang		28.50%		
	Houaphanh		10.96%		
	Sayaboury		22.81%		
	Xieng Khouang		24.42%		
	Vientiane		28.57%		
	Vientiane Capital		25.50%		
	Bolikhamsay		0.98%		
	Khammouane		23.84%		
	Savannakhet		22.33%		
	Saravan		17.10%		
	Sekong		9.41%		
	Champasak		31.76%		
	Attapeu		45.59%		
	Nationwide		24.45%	19.56%	30.10%

3.1	I do not think the provincial government is willing to improve and apply new solutions to address problems and constraints facing the private sector.	Unit (%)	Proportion (g3_0)	95% confidence interval	
	Phongsaly		7.21%		
	Luang Namtha		0.39%		
	Oudomxay		32.15%		
	Bokeo		5.23%		
	Luang Prabang		1.75%		
	Houaphanh		0.07%		
	Sayaboury		5.94%		
	Xieng Khouang		2.52%		
	Vientiane		4.71%		
	Vientiane Capital		2.88%		
	Bolikhamsay		0.99%		
	Khammouane		3.31%		
	Savannakhet		10.14%		
	Saravan		0.22%		
	Sekong		6.20%		
	Champasak		15.00%		
	Attapeu		25.23%		
	Nationwide		4.70%	3.12%	7.02%
3.2	I think the provincial government is willing to improve and apply new solutions to address problems and constraints facing the private sector.	Unit (%)	Proportion (g3_1)	95% confidence interval	
	Phongsaly		38.38%		
	Luang Namtha		26.31%		
	Oudomxay		18.18%		
	Bokeo		10.66%		
	Luang Prabang		58.07%		
	Houaphanh		41.87%		
	Sayaboury		42.83%		
	Xieng Khouang		34.93%		
	Vientiane		44.61%		
	Vientiane Capital		43.49%		
	Bolikhamsay		36.67%		
	Khammouane		42.50%		
	Savannakhet		50.12%		

Saravan	73.03%		
Sekong	66.15%		
Champasak	50.47%		
Attapeu	39.69%		
Nationwide	42.66%	36.88%	48.65%

3.3	I am not sure if the provincial government is willing to improve and apply new solutions to address problems and constraints facing the private sector.	Unit (%)	Proportion (g3_2)	95% confidence interval	
-----	---	----------	-------------------	-------------------------	--

Phongsaly	54.41%		
Luang Namtha	73.30%		
Oudomxay	49.67%		
Bokeo	84.11%		
Luang Prabang	40.18%		
Houaphanh	58.07%		
Sayaboury	51.23%		
Xieng Khouang	62.55%		
Vientiane	50.68%		
Vientiane Capital	53.63%		
Bolikhamxay	62.34%		
Khammouane	54.19%		
Savannakhet	39.74%		
Saravan	26.75%		
Sekong	27.65%		
Champasak	34.53%		
Attapeu	35.09%		
Nationwide	52.64%	46.70%	58.50%

4	Do you know about Prime Minister Order No. 02/2018 on improving regulation and coordinating mechanisms for doing business in Laos?	Unit (yes/no)	Mean (g4)	95% confidence interval	
---	--	---------------	-----------	-------------------------	--

Phongsaly	1: Yes	0.05	(0.03)	0.13
Luang Namtha	0: No	0.13	(0.01)	0.26
Oudomxay		0.39	0.21	0.56
Bokeo		0.07	(0.04)	0.17
Luang Prabang		0.04	0.02	0.07
Houaphanh		0.08	(0.04)	0.19
Sayaboury		0.25	0.14	0.35
Xieng Khouang		0.26	0.15	0.36

	Vientiane		0.08	0.03	0.14
	Vientiane Capital		0.09	0.04	0.14
	Bolikhamsay		0.02	(0.00)	0.05
	Khammouane		0.07	0.00	0.14
	Savannakhet		0.12	0.01	0.23
	Saravan		0.09	(0.01)	0.19
	Sekong		0.20	0.09	0.31
	Champasak		0.04	0.01	0.08
	Attapeu		0.11	0.04	0.18
	Nationwide		0.11	0.07	0.14
<b>5</b>	<b>In 2023, the firm did not use any services in the province to obtain market information.</b>	<b>Unit (yes/no)</b>	<b>Mean (g7_1_1)</b>	<b>95% confidence interval</b>	
	Phongsaly	1: Yes	0.90	0.86	0.95
	Luang Namtha	0: No	0.64	0.46	0.82
	Oudomxay		0.66	0.49	0.82
	Bokeo		0.94	0.83	1.05
	Luang Prabang		0.69	0.46	0.91
	Houaphanh		0.65	0.50	0.81
	Sayaboury		0.52	0.37	0.67
	Xieng Khouang		0.56	0.40	0.72
	Vientiane		0.53	0.33	0.73
	Vientiane Capital		0.39	0.30	0.47
	Bolikhamsay		0.90	0.87	0.92
	Khammouane		0.64	0.51	0.77
	Savannakhet		0.55	0.35	0.74
	Saravan		0.78	0.67	0.90
	Sekong		0.45	0.28	0.62
	Champasak		0.64	0.42	0.86
	Attapeu		0.88	0.80	0.96
	Nationwide		0.50	0.45	0.55
<b>6</b>	<b>In 2023, the firm did not use any services in the province to obtain legal consultation.</b>	<b>Unit (yes/no)</b>	<b>Mean (g7_2_1)</b>	<b>95% confidence interval</b>	
	Phongsaly	1: Yes	0.93	0.84	1.02
	Luang Namtha	0: No	0.92	0.80	1.03
	Oudomxay		0.63	0.45	0.80
	Bokeo		0.88	0.73	1.03
	Luang Prabang		0.69	0.47	0.92



Houaphanh		0.79	0.69	0.89
Sayaboury		0.53	0.38	0.68
Xieng Khouang		0.77	0.74	0.80
Vientiane		0.55	0.36	0.75
Vientiane Capital		0.58	0.48	0.68
Bolikhamsay		0.88	0.86	0.91
Khammouane		0.69	0.58	0.81
Savannakhet		0.68	0.50	0.87
Saravan		0.77	0.63	0.92
Sekong		0.73	0.60	0.85
Champasak		0.79	0.61	0.97
Attapeu		0.87	0.79	0.95
Nationwide		0.64	0.58	0.70

7	In 2023, the firm did not use any services in the province to obtain recruitment.	Unit (yes/no)	Mean (g7_3_1)	95% confidence interval
---	---	---------------	---------------	-------------------------

Phongsaly	1: Yes	0.90	0.81	0.99
Luang Namtha	0: No	0.77	0.58	0.95
Oudomxay		0.59	0.42	0.77
Bokeo		0.87	0.71	1.03
Luang Prabang		0.54	0.27	0.81
Houaphanh		0.77	0.62	0.93
Sayaboury		0.48	0.33	0.64
Xieng Khouang		0.79	0.64	0.94
Vientiane		0.59	0.38	0.80
Vientiane Capital		0.41	0.32	0.50
Bolikhamsay		0.64	0.20	1.08
Khammouane		0.66	0.54	0.79
Savannakhet		0.51	0.32	0.71
Saravan		0.84	0.71	0.98
Sekong		0.61	0.46	0.77
Champasak		0.65	0.45	0.86
Attapeu		0.55	0.14	0.97
Nationwide		0.52	0.46	0.57

8	In 2023, the firm did not use any business matching services in the province.	Unit (yes/no)	Mean (g7_4_1)	95% confidence interval
---	---	---------------	---------------	-------------------------

Phongsaly	1: Yes	0.93	0.89	0.97
Luang Namtha	0: No	0.84	0.68	1.01
Oudomxay		0.54	0.38	0.71

Bokeo		0.74	0.59	0.89	
Luang Prabang		0.62	0.35	0.89	
Houaphanh		0.81	0.71	0.91	
Sayaboury		0.58	0.43	0.72	
Xieng Khouang		0.56	0.39	0.72	
Vientiane		0.78	0.64	0.91	
Vientiane Capital		0.44	0.33	0.54	
Bolikhamsay		0.58	(0.00)	1.16	
Khammouane		0.73	0.66	0.80	
Savannakhet		0.51	0.31	0.71	
Saravan		0.90	0.79	1.00	
Sekong		0.71	0.56	0.85	
Champasak		0.62	0.39	0.84	
Attapeu		0.89	0.83	0.96	
Nationwide		0.54	0.48	0.61	
<b>9</b>	<b>In 2023, the firm did not use any services in the province to obtain trade promotion or trade-fair/exhibition services.</b>	<b>Unit (yes/no)</b>	<b>Mean (g7_5_1)</b>	<b>95% confidence interval</b>	
		1: Yes	0.88	0.79	0.97
		0: No	0.80	0.62	0.97
			0.60	0.35	0.85
			0.98	0.94	1.01
			0.64	0.42	0.87
			0.89	0.81	0.98
			0.72	0.58	0.86
			0.53	0.38	0.67
			0.71	0.57	0.85
			0.46	0.36	0.55
			0.96	0.93	0.99
			0.90	0.82	0.99
			0.52	0.32	0.72
			0.78	0.64	0.92
			0.65	0.48	0.81
			0.65	0.44	0.86
			0.85	0.77	0.94
			0.58	0.52	0.63

10	In 2023, the firm did not use any services in the province to obtain technology-related training.	Unit (yes/no)	Mean (g7_6_1)	95% confidence interval	
	Phongsaly	1: Yes	0.93	0.84	1.02
	Luang Namtha	0: No	0.71	0.52	0.89
	Oudomxay		0.78	0.61	0.94
	Bokeo		0.76	0.62	0.91
	Luang Prabang		0.71	0.48	0.93
	Houaphanh		0.71	0.55	0.87
	Sayaboury		0.55	0.40	0.70
	Xieng Khouang		0.49	0.32	0.67
	Vientiane		0.68	0.52	0.84
	Vientiane Capital		0.52	0.42	0.63
	Bolikhamsay		0.39	(0.10)	0.88
	Khammouane		0.58	0.45	0.72
	Savannakhet		0.56	0.36	0.76
	Saravan		0.81	0.67	0.95
	Sekong		0.70	0.56	0.85
	Champasak		0.66	0.45	0.87
	Attapeu		0.84	0.75	0.92
	Nationwide		0.58	0.52	0.64
11	In 2023, the firm did not use any services in the province to obtain training on accounting and finance.	Unit (yes/no)	Mean (g7_7_1)	95% confidence interval	
	Phongsaly	1: Yes	0.93	0.84	1.02
	Luang Namtha	0: No	0.78	0.63	0.93
	Oudomxay		0.65	0.49	0.82
	Bokeo		0.89	0.78	1.01
	Luang Prabang		0.69	0.46	0.92
	Houaphanh		0.71	0.56	0.87
	Sayaboury		0.37	0.22	0.52
	Xieng Khouang		0.59	0.43	0.74
	Vientiane		0.71	0.56	0.86
	Vientiane Capital		0.41	0.32	0.49
	Bolikhamsay		0.29	(0.15)	0.74
	Khammouane		0.58	0.44	0.71
	Savannakhet		0.52	0.33	0.71
	Saravan		0.84	0.72	0.96

	Sekong		0.72	0.58	0.85
	Champasak		0.53	0.31	0.75
	Attapeu		0.43	0.02	0.84
	Nationwide		0.50	0.44	0.55
<b>12</b>	<b>In 2023, the firm did not use any services in the province to obtain training on business administration.</b>	<b>Unit (yes/no)</b>	<b>Mean (g7_8_1)</b>	<b>95% confidence interval</b>	
	Phongsaly	1: Yes	0.88	0.79	0.97
	Luang Namtha	0: No	0.75	0.63	0.87
	Oudomxay		0.49	0.33	0.66
	Bokeo		0.95	0.91	0.99
	Luang Prabang		0.68	0.45	0.91
	Houaphanh		0.75	0.60	0.90
	Sayaboury		0.45	0.30	0.61
	Xieng Khouang		0.60	0.44	0.75
	Vientiane		0.70	0.55	0.86
	Vientiane Capital		0.37	0.29	0.46
	Bolikhamxay		0.59	0.11	1.08
	Khammouane		0.57	0.44	0.70
	Savannakhet		0.45	0.25	0.65
	Saravan		0.82	0.68	0.96
	Sekong		0.75	0.61	0.88
	Champasak		0.59	0.37	0.81
	Attapeu		0.52	0.11	0.93
	Nationwide		0.49	0.43	0.54
<b>13</b>	<b>In 2023, the firm did not use any services in the province to obtain accountant services for end-of-year tax reporting.</b>	<b>Unit (yes/no)</b>	<b>Mean (g7_9_1)</b>	<b>95% confidence interval</b>	
	Phongsaly	1: Yes	0.88	0.79	0.97
	Luang Namtha	0: No	0.89	0.86	0.93
	Oudomxay		0.53	0.29	0.77
	Bokeo		0.84	0.68	1.00
	Luang Prabang		0.50	0.27	0.73
	Houaphanh		0.59	0.42	0.76
	Sayaboury		0.66	0.52	0.79
	Xieng Khouang		0.55	0.38	0.73
	Vientiane		0.85	0.75	0.96
	Vientiane Capital		0.48	0.37	0.58

Bolikhamsay	0.32	(0.13)	0.76
Khammouane	0.65	0.55	0.76
Savannakhet	0.40	0.20	0.60
Saravan	0.67	0.54	0.81
Sekong	0.57	0.44	0.70
Champasak	0.61	0.38	0.84
Attapeu	0.47	0.06	0.89
Nationwide	0.54	0.48	0.61

### Section I: Gender Analysis in Measuring Economic Governance in Lao PDR

1.1	Overall, women-led businesses have more advantages than men-led enterprises.	Unit (%)	Proportion (i1_1)	95% confidence interval	
	Phongsaly		23.94%		
	Luang Namtha		17.70%		
	Oudomxay		21.95%		
	Bokeo		0.49%		
	Luang Prabang		23.54%		
	Houaphanh		24.71%		
	Sayaboury		18.36%		
	Xieng Khouang		7.96%		
	Vientiane		37.22%		
	Vientiane Capital		29.31%		
	Bolikhamsay		2.37%		
	Khammouane		45.32%		
	Savannakhet		12.58%		
	Saravan		26.75%		
	Sekong		11.11%		
	Champasak		57.38%		
	Attapeu		21.23%		
	Nationwide		26.99%	21.84%	32.85%
1.2	Overall, women-led businesses have more disadvantages than men-led enterprises.	Unit (%)	Proportion (i1_2)	95% confidence interval	
	Phongsaly		0.03%		
	Luang Namtha		16.26%		
	Oudomxay		12.82%		
	Bokeo		5.75%		
	Luang Prabang		25.36%		

Houaphanh		19.91%		
Sayaboury		37.56%		
Xieng Khouang		6.60%		
Vientiane		4.58%		
Vientiane Capital		23.88%		
Bolikhamsay		9.24%		
Khammouane		18.10%		
Savannakhet		0.50%		
Saravan		28.09%		
Sekong		17.36%		
Champasak		4.17%		
Attapeu		11.35%		
Nationwide		19.39%	15.42%	24.10%
<b>1.3</b>	<b>Overall, women-led businesses have neither advantages nor disadvantages compared to men-led enterprises.</b>	<b>Unit (%)</b>	<b>Proportion (i1_3)</b>	<b>95% confidence interval</b>
	Phongsaly		76.03%	
	Luang Namtha		66.04%	
	Oudomxay		65.23%	
	Bokeo		93.75%	
	Luang Prabang		51.10%	
	Houaphanh		55.38%	
	Sayaboury		44.08%	
	Xieng Khouang		85.44%	
	Vientiane		58.20%	
	Vientiane Capital		46.81%	
	Bolikhamsay		88.39%	
	Khammouane		36.58%	
	Savannakhet		86.93%	
	Saravan		45.16%	
	Sekong		71.52%	
	Champasak		38.46%	
	Attapeu		67.42%	
	Nationwide		53.61%	47.81% 59.33%
<b>2</b>	<b>Does the provincial government provide incentives to women-led businesses?</b>	<b>Unit (yes/no)</b>	<b>Mean (i2)</b>	<b>95% confidence interval</b>
	Phongsaly	1: Yes	0.18	0.07 0.29
	Luang Namtha	0: No	1.00	0.99 1.00

	Oudomxay		0.44	0.19	0.69
	Bokeo		-	-	-
	Luang Prabang		0.13	0.09	0.17
	Houaphanh		0.36	0.24	0.48
	Sayaboury		0.21	0.17	0.25
	Xieng Khouang		0.57	0.24	0.91
	Vientiane		0.16	0.02	0.29
	Vientiane Capital		0.51	0.37	0.65
	Bolikhamsay		0.54	(0.10)	1.19
	Khammouane		0.15	0.09	0.22
	Savannakhet		0.66	0.39	0.93
	Saravan		0.18	0.01	0.34
	Sekong		0.52	0.22	0.81
	Champasak		0.12	0.07	0.18
	Attapeu		0.91	0.85	0.97
	Nationwide		0.44	0.36	0.52
<b>3</b>	<b>Lao PDR's labor law requires that female workers receive a full monthly wage for maternity leave for a period of 105 days, resulting in good employee morale that has a positive impact on productivity.</b>	<b>Unit (yes/no)</b>	<b>Mean (i4_good_1)</b>	<b>95% confidence interval</b>	
	Phongsaly	1: Yes	0.07	(0.02)	0.16
	Luang Namtha	0: No	0.46	0.29	0.63
	Oudomxay		0.45	0.26	0.63
	Bokeo		0.40	0.23	0.58
	Luang Prabang		0.38	0.12	0.64
	Houaphanh		0.13	0.04	0.22
	Sayaboury		0.45	0.29	0.62
	Xieng Khouang		0.39	0.25	0.52
	Vientiane		0.62	0.45	0.79
	Vientiane Capital		0.45	0.37	0.54
	Bolikhamsay		0.66	0.22	1.10
	Khammouane		0.40	0.27	0.53
	Savannakhet		0.44	0.24	0.64
	Saravan		0.28	0.14	0.42
	Sekong		0.61	0.45	0.77
	Champasak		0.17	0.12	0.22
	Attapeu		0.64	0.31	0.96
	Nationwide		0.43	0.38	0.49

4	Lao PDR's labor law requires that female workers receive a full monthly wage for maternity leave for a period of 105 days, resulting in employee retention, lowering costs associated with new recruitment and training.	Unit (yes/no)	Mean (i4_good_2)	95% confidence interval	
	Phongsaly	1: Yes	0.43	0.34	0.52
	Luang Namtha	0: No	0.61	0.41	0.80
	Oudomxay		0.89	0.86	0.91
	Bokeo		0.68	0.50	0.85
	Luang Prabang		0.66	0.40	0.92
	Houaphanh		0.91	0.82	1.00
	Sayaboury		0.63	0.48	0.79
	Xieng Khouang		0.76	0.60	0.92
	Vientiane		0.78	0.65	0.90
	Vientiane Capital		0.78	0.70	0.86
	Bolikhamsay		0.45	0.01	0.89
	Khammouane		0.80	0.66	0.93
	Savannakhet		0.58	0.39	0.78
	Saravan		0.82	0.70	0.94
	Sekong		0.54	0.37	0.71
	Champasak		0.76	0.58	0.94
	Attapeu		0.29	0.21	0.38
	Nationwide		0.74	0.70	0.79
5	Lao PDR's labor law requires that female workers receive a full monthly wage for maternity leave for a period of 105 days, too long a period of time that costs too much.	Unit (yes/no)	Mean (i4_challenges_1)	95% confidence interval	
	Phongsaly	1: Yes	0.12	0.03	0.21
	Luang Namtha	0: No	0.13	(0.01)	0.26
	Oudomxay		0.16	0.00	0.32
	Bokeo		0.48	0.32	0.65
	Luang Prabang		0.25	0.23	0.27
	Houaphanh		0.09	0.01	0.17
	Sayaboury		0.07	(0.02)	0.16
	Xieng Khouang		0.33	0.17	0.49
	Vientiane		0.26	0.11	0.40
	Vientiane Capital		0.19	0.11	0.26
	Bolikhamsay		0.03	0.00	0.05



Khammouane	0.21	0.11	0.31
Savannakhet	0.09	(0.02)	0.20
Saravan	0.10	0.01	0.20
Sekong	0.35	0.19	0.52
Champasak	0.23	0.05	0.41
Attapeu	0.06	0.01	0.10
Nationwide	0.19	0.14	0.23

6	Lao PDR's labor law requires that female workers receive a full monthly wage for maternity leave for a period of 105 days, resulting in workers who do not return after taking a full maternity leave, creating additional costs for recruitment and training.	Unit (yes/no)	Mean (i4_challenges_2)	95% confidence interval
---	--	---------------	------------------------	-------------------------

Phongsaly	1: Yes	0.20	0.20	0.20
Luang Namtha	0: No	0.56	0.37	0.75
Oudomxay		0.63	0.45	0.82
Bokeo		0.46	0.29	0.63
Luang Prabang		0.31	0.09	0.54
Houaphanh		0.61	0.42	0.80
Sayaboury		0.60	0.43	0.76
Xieng Khouang		0.55	0.38	0.72
Vientiane		0.51	0.32	0.71
Vientiane Capital		0.63	0.53	0.73
Bolikhamxay		0.33	(0.11)	0.77
Khammouane		0.66	0.53	0.80
Savannakhet		0.76	0.61	0.92
Saravan		0.87	0.82	0.92
Sekong		0.15	0.04	0.26
Champasak		0.60	0.40	0.81
Attapeu		0.37	0.04	0.69
Nationwide		0.60	0.53	0.66

7	Does the law on maternity leave create a barrier to women getting hired or existing employees getting promoted to higher positions?	Unit (yes/no)	Mean (i4_1)	95% confidence interval
---	---	---------------	-------------	-------------------------

Phongsaly	1: Yes	0.07	(0.02)	0.16
Luang Namtha	0: No	0.12	(0.02)	0.26
Oudomxay		0.17	(0.01)	0.36
Bokeo		0.35	0.18	0.53
Luang Prabang		0.15	0.01	0.30

Houaphanh	0.16	(0.00)	0.32
Sayaboury	0.19	0.11	0.27
Xieng Khouang	0.51	0.34	0.67
Vientiane	0.13	0.03	0.24
Vientiane Capital	0.11	0.04	0.18
Bolikhamsay	0.28	(0.16)	0.72
Khammouane	0.16	0.09	0.23
Savannakhet	0.08	(0.04)	0.20
Saravan	0.06	0.02	0.11
Sekong	0.20	0.06	0.33
Champasak	0.08	0.03	0.12
Attapeu	0.35	0.03	0.67
Nationwide	0.14	0.10	0.19

8	Does your company have in place a policy against sexual harassment of women in any form (verbal, physical, staring)?	Unit (yes/no)	Mean (i5)	95% confidence interval	
	Phongsaly	1: Yes	0.41	0.41	0.41
	Luang Namtha	0: No	0.22	0.12	0.33
	Oudomxay		0.53	0.27	0.79
	Bokeo		0.29	0.09	0.48
	Luang Prabang		0.46	0.20	0.73
	Houaphanh		0.44	0.29	0.60
	Sayaboury		0.52	0.37	0.68
	Xieng Khouang		0.42	0.24	0.59
	Vientiane		0.35	0.15	0.55
	Vientiane Capital		0.41	0.31	0.51
	Bolikhamsay		0.15	0.13	0.17
	Khammouane		0.21	0.11	0.31
	Savannakhet		0.19	0.04	0.34
	Saravan		0.36	0.24	0.49
	Sekong		0.55	0.39	0.72
	Champasak		0.42	0.19	0.64
	Attapeu		0.46	0.14	0.78
	Nationwide		0.39	0.33	0.45

## Section J: Human Resources and Infrastructure Quality

1	Does your company have child-care support for employees with young children?	Unit (yes/no)	Mean (j1_3)	95% confidence interval	
	Phongsaly	1: Yes	0.24	0.06	0.42
	Luang Namtha	0: No	0.14	0.14	0.14
	Oudomxay		0.09	(0.06)	0.23
	Bokeo		0.00	0.00	0.00
	Luang Prabang		0.01	(0.00)	0.02
	Houaphanh		0.00	0.00	0.00
	Sayaboury		0.01	(0.00)	0.02
	Xieng Khouang		0.12	(0.02)	0.26
	Vientiane		0.03	(0.00)	0.06
	Vientiane Capital		0.03	(0.00)	0.05
	Bolikhamsay		0.00	0.00	0.00
	Khammouane		0.03	0.01	0.05
	Savannakhet		0.00	(0.00)	0.01
	Saravan		0.00	0.00	0.00
	Sekong		0.10	(0.01)	0.20
	Champasak		0.00	(0.00)	0.01
	Attapeu		0.05	(0.01)	0.11
	Nationwide		0.03	0.01	0.05
2	Is there any vocational training available in the province where your company is located?	Unit (yes/no)	Mean (j1_4)	95% confidence interval	
	Phongsaly	1: Yes	0.09	(0.06)	0.25
	Luang Namtha	0: No	0.19	0.05	0.32
	Oudomxay		0.25	0.09	0.40
	Bokeo		0.01	0.00	0.02
	Luang Prabang		0.03	0.01	0.04
	Houaphanh		0.26	0.10	0.41
	Sayaboury		0.16	0.06	0.27
	Xieng Khouang		0.33	0.14	0.51
	Vientiane		0.26	0.11	0.40
	Vientiane Capital		0.19	0.11	0.27
	Bolikhamsay		0.49	(0.09)	1.07
	Khammouane		0.14	0.09	0.18
	Savannakhet		0.20	0.03	0.37
	Saravan		0.03	(0.01)	0.07

	Sekong		0.25	0.11	0.39
	Champasak		0.08	0.04	0.12
	Attapeu		0.52	0.21	0.84
	Nationwide		0.20	0.15	0.25
<b>3</b>	<b>Does your company have child-care support for employees with young children?</b>	<b>Unit (times/year)</b>	<b>Mean (j2_2)</b>	<b>95% confidence interval</b>	
	Phongsaly		6.8	5.4	8.3
	Luang Namtha		14.9	11.4	18.3
	Oudomxay		16.3	4.9	27.7
	Bokeo		16.3	10.8	21.7
	Luang Prabang		9.3	5.6	13.0
	Houaphanh		14.9	10.1	19.6
	Sayaboury		7.7	5.4	10.0
	Xieng Khouang		19.6	13.8	25.5
	Vientiane		22.9	12.7	33.1
	Vientiane Capital		15.3	5.2	25.4
	Bolikhamsay		10.8	10.4	11.3
	Khammouane		9.8	7.4	12.2
	Savannakhet		7.9	6.0	9.7
	Saravan		13.3	9.6	17.0
	Sekong		5.6	4.2	7.0
	Champasak		11.3	6.9	15.6
	Attapeu		6.7	4.6	8.8
	Nationwide		14.3	8.6	20.0
<b>4</b>	<b>How long on average does an electricity outage last?</b>	<b>Unit (minutes/outage)</b>	<b>Mean (j2_3)</b>	<b>95% confidence interval</b>	
	Phongsaly		195.9	185.3	206.5
	Luang Namtha		286.3	266.4	306.1
	Oudomxay		67.7	17.8	117.5
	Bokeo		55.1	44.9	65.3
	Luang Prabang		49.4	35.1	63.7
	Houaphanh		86.7	48.2	125.3
	Sayaboury		129.2	16.5	241.8
	Xieng Khouang		48.7	33.1	64.4
	Vientiane		144.9	87.9	202.0
	Vientiane Capital		56.2	43.0	69.3
	Bolikhamsay		9.8	6.9	12.6
	Khammouane		96.8	58.6	135.1

Savannakhet	40.9	29.7	52.1
Saravan	159.9	36.7	283.2
Sekong	36.7	26.9	46.5
Champasak	95.0	24.9	165.1
Attapeu	163.5	50.2	276.9
Nationwide	76.0	65.4	86.6

### Section K: Your Experience, Awareness, and Suggestions for LNCCI

1	Are you aware of LNCCI and its services?	Unit (yes/no)	Mean (k2b)	95% confidence interval
	Phongsaly	1: Yes	-	-
	Luang Namtha	0: No	0.40	0.23
	Oudomxay		0.68	0.52
	Bokeo		0.08	(0.05)
	Luang Prabang		0.03	0.01
	Houaphanh		0.21	0.03
	Sayaboury		0.10	0.08
	Xieng Khouang		0.14	0.01
	Vientiane		0.25	0.11
	Vientiane Capital		0.20	0.12
	Bolikhamxay		-	-
	Khammouane		0.11	0.01
	Savannakhet		0.36	0.16
	Saravan		0.12	0.00
	Sekong		0.27	0.12
	Champasak		0.14	(0.01)
	Attapeu		0.75	0.66
	Nationwide		0.21	0.16
2.1	Preference: every enterprise should be required by law to become a member of a trade association.	Unit (%)	Proportion (k5_1)	95% confidence interval
	Phongsaly		0.14%	
	Luang Namtha		8.46%	
	Oudomxay		1.80%	
	Bokeo		14.58%	
	Luang Prabang		0.96%	
	Houaphanh		6.48%	
	Sayaboury		0.04%	
	Xieng Khouang		10.95%	

Vientiane	12.52%		
Vientiane Capital	3.52%		
Bolikhamsay	0.03%		
Khammouane	1.08%		
Savannakhet	5.51%		
Saravan	0.77%		
Sekong	25.40%		
Champasak	3.34%		
Attapeu	2.71%		
Nationwide	4.56%	2.63%	7.79%

<b>2.2</b>	<b>Preference: membership in any trade association should be on a voluntary basis.</b>	<b>Unit (%)</b>	<b>Proportion (k5_2)</b>	<b>95% confidence interval</b>
------------	--	-----------------	--------------------------	--------------------------------

Phongsaly	50.63%		
Luang Namtha	30.35%		
Oudomxay	63.81%		
Bokeo	32.48%		
Luang Prabang	59.29%		
Houaphanh	21.26%		
Sayaboury	90.23%		
Xieng Khouang	51.21%		
Vientiane	37.49%		
Vientiane Capital	41.86%		
Bolikhamsay	85.09%		
Khammouane	45.35%		
Savannakhet	53.44%		
Saravan	66.85%		
Sekong	37.41%		
Champasak	70.65%		
Attapeu	88.45%		
Nationwide	47.39%	41.79%	53.06%

<b>2.3</b>	<b>Preference: I am fine with either one of the above.</b>	<b>Unit (%)</b>	<b>Proportion (k5_3)</b>	<b>95% confidence interval</b>
------------	--	-----------------	--------------------------	--------------------------------

Phongsaly	49.23%		
Luang Namtha	61.19%		
Oudomxay	34.39%		
Bokeo	52.94%		
Luang Prabang	39.75%		
Houaphanh	72.26%		

Sayaboury	9.73%		
Xieng Khouang	37.83%		
Vientiane	50.00%		
Vientiane Capital	54.62%		
Bolikhamsay	14.88%		
Khammouane	53.58%		
Savannakhet	41.05%		
Saravan	32.38%		
Sekong	37.19%		
Champasak	26.01%		
Attapeu	8.84%		
Nationwide	48.05%	42.43%	53.71%

## ProFIT\_2024\_DataEntry

Field	Question	Answer	
note_intro	Provincial Facilitation of Investment & Trade Index (ProFIT Index 2024)		
Introduction and consent			
consent_note	Lao National Chamber of Commerce and Industry (LNCCI) thanks you for joining us in this survey. The survey gives you a unique opportunity to rate the local business environment and improve the business environment for your company. The LNCCI warrants that all information gathered shall be kept in strict confidence and your business will not be impacted. Your responses will only be shared with the authorized members of the research team consisting of LNCCI, The Asia Foundation, and the Asian Development Bank (ADB). Your personal information will never be shared outside the research team. Your data may also be kept for future rounds of the ProFIT survey.		
id (required)	Please enter the handwritten identification code on the paper questionnaire		
workshop (required)	Which workshop does the form come from?	1	Phongsaly
		2	Luang Namtha
		3	Oudomxay
		4	Bokeo
		5	Luang Prabang
		6	Houaphanh
		7	Sayaboury
		8	Xieng Khouang
		9	Vientiane Province, Phonhong District
		10	Vientiane Province, Vangvieng District
		11	Vientiane Capital
		12	Bolikhamsay
		13	Khammouane



		14	Savannakhet
		15	Saravan
		16	Sekong
		17	Champasak
		18	Attapeu
workshop_date (required)	Please enter the workshop date that the response came from Question relevant when: \${workshop}=11		
participate (required)	1. Have you ever participated in assessment on provincial facilitation of investment and trade organized by LNCCI in 2017 or 2019?	1	Yes
		0	No
		-555	left blank
Section_A_note	Section_A : General Information About Your Enterprise		
<b>Section_A : General Information About Your Enterprise</b>			
A1 (required)	A1. Company name		
A1_1 (required)	A1.1 Company's location (name of district)		
A1_2 (required)	A1.2 Company business registration No		
A1_3 (required)	A1.3. Year your company was established: Response constrained to: .<=2025		
A2 (required)	A2. Your province (Circle one. If you have branches in multiple provinces, choose the province in which your company's HQ is located.)	1	Phongsaly
		2	Luang Namtha
		3	Oudomxay
		4	Bokeo
		5	Luang Prabang
		6	Houaphanh
		7	Sayaboury
		8	Xieng Khouang
		9	Vientiane
		10	Vientiane Capital
		11	Bolikhamxay

		12	Khammouane
		13	Savannakhet
		14	Saravan
		15	Sekong
		16	Champasak
		17	Attapeu
		-555	left blank
A3 (required)	A3. Gender of your Managing Director Response constrained to: .<=110	1	Male
		0	Female
		-555	left blank
A4 (required)	A4. Age of Managing Director... years old		
A5 (required)	A5. The highest educational achievement of the Managing Director	1	Completed primary school
		2	Completed lower sec- ondary school
		3	Completed upper sec- ondary school
		4	Graduated at vocational school
		5	College certificate
		6	Graduated at bachelor's degree
		7	Graduated with master's degree or higher
		666	Others (specify)
		-555	left blank
A5_Oth (required)	A5_Oth. Other (specify) Question relevant when: \${A5} =666		
A6 (required)	A6. Do woman shareholders/owners have at least 30% ownership?	1	Yes
		0	No
		-555	left blank
A7 (required)	A7. Which sector does your company operate in? (Select all that apply)	A	Agriculture, forestry, and fishing
		B	Mining and quarrying

		C	Manufacturing
		D	Electricity, gas, steam and air conditioning supply
		E	Water supply, sewerage, waste management and remediation activities
		F	Construction
		G	Wholesale and retail trade, repair of motor vehicles and motorcycles
		H	Transportation and storage
		I	Accommodation and food service activities
		J	Information and communication
		K	Financial and insurance activities
		L	Real estate activities
		M	Professional, scientific, and technical activities
		N	Administrative and support service activities
		P	Education
		Q	Human health and social work activities
		R	Arts, entertainment, and recreation
		S	Other service activities (Activities of membership organizations/ Repair of computers and personal and household goods/ Other personal service activities)
		666	Other (specify).....
		-555	left blank

A7\_Oth  
(required)

A7\_Oth. Other (specify)  
Question relevant when: selected( \${A7},666)

A8 (required)	A8. What are your main products/services?		
A9 (required)	A9. Form of enterprises	1	Individual enterprises
		2	Partnership
		3	Public company
		4	Limited company or Sole limited company
		666	Others (specify)
		-555	left blank
A9_Oth (required)	A9_Oth. Other (specify) Question relevant when: \${A9} =666		
A10 (required)	A10. Your company is	1	Domestically owned
		2	Joint venture
		3	Foreign Direct Investment
		-555	left blank
Section_A : General Information About Your Enterprise > A11_gp			
A11_note	A11. Number of paid and unpaid workers per working day during 2023		
A11_total (required)	Total number of workers		
A11_aTotal (required)	Total number of Male workers Response constrained to: .<= \${A11_total}		
A11_a.paid (required)	Number of Paid workers_Male Response constrained to: .<= \${A11_aTotal}		
A11_a.unpaid (required)	Number of Unpaid workers_Male Response constrained to: .<= \${A11_aTotal}		
A11_bTotal (required)	Total number of Female workers Response constrained to: .<= \${A11_total}		
A11_b.paid (required)	Number of Paid workers_Female Response constrained to: .<= \${A11_bTotal}		
A11_b.unpaid (required)	Number of Unpaid workers_Female Response constrained to: .<= \${A11_bTotal}		
Section_A : General Information About Your Enterprise > A12_gp			
A12_note	A12. Wage/salary your company paid in 2023 Type of expenses (Monthly)		
A12a (required)	A12a. Average of wage/salary ...Per Worker (Million LAK/Month)		

A12b (required)	A12b. Average of overtime ...Per Worker (Million LAK/Month)		
A12c (required)	A12c. Average of Bonus in cash and in kind, and others ...Per Worker (Million LAK/Month)		
A12d (required)	A12d. Social security benefit company paid to workers ...Per Worker (Million LAK/Month)		
Section_A : General Information About Your Enterprise > A13_gp			
A13_note	A13. Total sales revenue and tax payment of your company		
A13_1_2022 (required)	A13.1 Total sales revenue in 2022.....Value (Million LAK)		
A13_1_2023 (required)	A13.1 Total sales revenue in 2023.....Value (Million LAK)		
A13_2_2022 (required)	A13.2 Total tax payment (VAT, CIT, PIT, Excise tax, trade tax, license fee, etc.) in 2022...Value (Million LAK)		
A13_2_2023 (required)	A13.2 Total tax payment (VAT, CIT, PIT, Excise tax, trade tax, license fee, etc.) in 2023 (best est.)...Value (Million LAK)		
A14 (required)	A14. How does your company pay Tax?	1	Accounting method
		2	Lump sum
		3	Daily payment to a tax collector (coupon)
		4	My company does not pay tax
		-555	left blank
A15 (required)	A15. What modality do you use to pay Tax? Question relevant when: \${A14} !=4		
		1	Electronic bank transfer
		2	Go to tax department
		3	Tax official comes to enterprise
		666	Other (specify)
		-555	left blank
A15_Oth (required)	A15_Oth. Other (specify) Question relevant when: \${A15} =666		

A16 (required)	A16. Do you plan to expand your business operation in 2024 and 2025?	1	Yes
		0	No
		-555	left blank
B_Filter (required)	has the respondent completed "section B" or has been left blank"?	1	Yes, filled
		0	No, left blank
Section_B_ note	Section_B : Starting A Business Question relevant when: $\{B\_Filter\} = 1$		
	Section_B : Starting A Business Group relevant when: $\{B\_Filter\} = 1$		
B1 (required)	B1. How did you obtain your business registration, operating license and permits to start your business?	1	All by myself
		2	Use external services (law firm, consulting firm, consultant)
B2 (required)	B2. How did your company receive business registration?	1	Receive business registration the same time with tax identification number
		2	Receive business registration NOT at the same time with tax identification number
		666	Other (specify)
		-555	left blank
B2_Oth (required)	B2_Oth. Other (specify) Question relevant when: $\{B2\} = 666$		
	Section_B : Starting A Business > B3_gp		
B3_note	B3. Time and cost for starting a business (i.e., from submission of all the documents until receipt of the enterprise registration certificate, TIN, company seal, and social security registration, etc.) (Write 0 for any of the procedure you were not required)		
B3_external_filter (required)	Do you know the detailed cost for each step of obtaining a business registration?	1	I know the cost and time required for each step
		2	No, I don't know (I paid a lump sum)

**Section\_B : Starting A Business > B3\_gp > B3\_external. If you used external service  
Group relevant when: \${B3\_external\_filter}=2**

B3\_external\_time  
(required) Time (days)

B3\_external\_cost  
(required) Cost (KIP) (Formal and informal charges)

**Section\_B : Starting A Business > B3\_gp > B3. Time and cost for starting a business (i.e., from submission of all the documents until receipt of the enterprise registration certificate, TIN, company seal, and social security registration, etc.) (Write 0 for any of the procedure you were not required)**

**Group relevant when: \${B3\_external\_filter}=1**

B3\_1\_1\_gp\_note Time (days)

B3\_1\_1  
(required) Investment license from MPI

B3\_2\_1  
(required) Enterprise registration certificate (ERC)

B3\_3\_1  
(required) Tax identification number (TIN)

B3\_4\_1  
(required) Registration of company assets and regulation

B3\_5\_1  
(required) Carve and register company seal at the Department of Public Security

B3\_6\_1  
(required) Register company seal at the department of public security

B3\_7\_1  
(required) Social security registration

B3\_8\_1  
(required) Obtain approval of content on the company signage

B3\_9\_1  
(required) Value added tax registration

B3\_1\_total  
(required) Total

**Section\_B : Starting A Business > B3\_gp > B3\_1\_2\_gp  
Group relevant when: \${B3\_external\_filter}=1**

generated\_note\_name\_97 Cost (KIP)  
(Formal and informal charges)

B3\_1\_2  
(required) Investment license from MPI

B3\_2\_2  
(required) Enterprise registration certificate (ERC)

B3_3_2 (required)	Tax identification number (TIN)		
B3_4_2 (required)	Registration of company assets and regulation		
B3_5_2 (required)	Carve and register company seal at the Department of Public Security		
B3_6_2 (required)	Register company seal at the department of public security		
B3_7_2 (required)	Social security registration		
B3_8_2 (required)	Obtain approval of content on the company signage		
B3_9_2 (required)	Value added tax registration		
B3_2_total (required)	Total		
<b>Section_B : Starting A Business &gt; B4_gp</b>			
<b>Group relevant when: \${B3_external_filter} =1</b>			
B4_note	B4. Please tell us your experience in completing the following procedures for business registration. (check the most appropriate box)		
B4_1 (required)	Enterprise registration certificate	1	Very difficult
		2	Difficult
		3	Not difficult at all
		-999	Don't know
		-777	Not applicable to my co.
		-555	left blank
B4_2 (required)	Tax identification number	1	Very difficult
		2	Difficult
		3	Not difficult at all
		-999	Don't know
		-777	Not applicable to my co.
		-555	left blank
B4_3 (required)	Registration of company assets and regulation	1	Very difficult



		2	Difficult
		3	Not difficult at all
		-999	Don't know
		-777	Not applicable to my co.
		-555	left blank
B4_4 (required)	Carve a company seal	1	Very difficult
		2	Difficult
		3	Not difficult at all
		-999	Don't know
		-777	Not applicable to my co.
		-555	left blank
B4_5 (required)	Register company seal at the department of public security	1	Very difficult
		2	Difficult
		3	Not difficult at all
		-999	Don't know
		-777	Not applicable to my co.
		-555	left blank
B4_6 (required)	Social security registration	1	Very difficult
		2	Difficult
		3	Not difficult at all
		-999	Don't know
		-777	Not applicable to my co.
		-555	left blank
B4_7 (required)	Obtain approval of content on the company signage	1	Very difficult
		2	Difficult
		3	Not difficult at all
		-999	Don't know

		-777	Not applicable to my co.
		-555	left blank
B4_8 (required)	Value added tax registration	1	Very difficult
		2	Difficult
		3	Not difficult at all
		-999	Don't know
		-777	Not applicable to my co.
		-555	left blank
B4_9 (required)	Business operating license, specify:.....	1	Very difficult
		2	Difficult
		3	Not difficult at all
		-999	Don't know
		-777	Not applicable to my co.
		-555	left blank
B4_10 (required)	Amending a business license	1	Very difficult
		2	Difficult
		3	Not difficult at all
		-999	Don't know
		-777	Not applicable to my co.
		-555	left blank
B4_11	Others, specify: .....	1	Very difficult
		2	Difficult
		3	Not difficult at all
		-999	Don't know
		-777	Not applicable to my co.
		-555	left blank
B4_9_oth (required)	B4_9_oth. Business operating license, specify:..... Question relevant when: \${B4_9} =1 or \${B4_9} =2 or \${B4_9} =3or \${B4_9} =4		

B4_11_oth (required)	B4_11_oth. Others, specify: ..... Question relevant when: \${B4_11} =1 or \${B4_11} =2 or \${B4_11} =3or \${B4_11} =4		
B5 (required)	B5. Do you think companies in your sector will have to pay informal charges to obtain the business registration?	1	Yes
		0	No
		-999	Don't know
		-555	left blank
B6 (required)	B6. Did you have to obtain an operating license and other permits to start your business?	1	Yes
		0	No
		-555	left blank
<b>Section_B : Starting A Business &gt; B6_1_gp &gt; Main roster (1)</b>		(Repeated group)	
<b>Group relevant when: index() &lt;= \${roster_n}</b>			
B6_license (required)	Name of license		
B6_agency (required)	Issuing agency		
B6_central (required)	Central/Province/District	1	Central
		2	Province
		3	District
		-555	left blank
B6_time (required)	Time (days)		
B6_cost (required)	Cost (Million KIP) (formal and informal charges)		
B6_2 (required)	B6.2 Do you think your company will have to pay informal charges to obtain the above licenses and permits you entered in B6.1? Question relevant when: \${B6} =1	1	Yes
		0	No
		-555	left blank
Section_C_ note	Section_C : Transparency and Access to Information		

## Section\_C : Transparency and Access to Information

### Section\_C : Transparency and Access to Information > C1\_gp

C1_note	C1. Please let us know whether the below documents are published by the local government or accessible by anybody:		
C1_note1	Document		
C1_1 (required)	1. Provincial budget	1	Yes, Paper copy
		2	Yes, Online
		0	No
		-999	Don't know
		-555	left blank
C1_2 (required)	2. Provincial socio-economic development plan	1	Yes, Paper copy
		2	Yes, Online
		0	No
		-999	Don't know
		-555	left blank
C1_3 (required)	3. Provincial regulations, instructions, and agreements	1	Yes, Paper copy
		2	Yes, Online
		0	No
		-999	Don't know
		-555	left blank
C1_4 (required)	4. Provincial investment budget for infrastructure development	1	Yes, Paper copy
		2	Yes, Online
		0	No
		-999	Don't know
		-555	left blank
C1_5 (required)	5. Provincial land use strategic plan	1	Yes, Paper copy
		2	Yes, Online
		0	No
		-999	Don't know

		-555	left blank
C1_6 (required)	6. Provincial investment promotion policy	1	Yes, Paper copy
		2	Yes, Online
		0	No
		-999	Don't know
		-555	left blank
C1_7 (re- quired)	7. Public procurement opportunities	1	Yes, Paper copy
		2	Yes, Online
		0	No
		-999	Don't know
		-555	left blank
C1_8 (required)	8. Published official procedures for enterprise registration certificate	1	Yes, Paper copy
		2	Yes, Online
		0	No
		-999	Don't know
		-555	left blank
C1_9 (required)	9. Published official procedures for business operating license	1	Yes, Paper copy
		2	Yes, Online
		0	No
		-999	Don't know
		-555	left blank
C1_11 (required)	10. Published formal charges/fees for their services	1	Yes, Paper copy
		2	Yes, Online
		0	No
		-999	Don't know
		-555	left blank
C2_Filter (required)	C2_Filter. Are there any other documents that should be published?	1	Yes
		0	No

		-555	left blank
C2 (required)	C2. Are there any other documents that should be published? specify: ..... Question relevant when: \${C2_Filter} =1		
<b>Section_C : Transparency and Access to Information &gt; C3_1_gp</b>			
C3_1_note	C3_1. Do you know these websites?		
C3_1_1 (required)	<a href="http://www.bned.moic.gov.la/lo">http://www.bned.moic.gov.la/lo</a> (Business registration, operating licenses, others)	1	Yes
		0	No
		-555	left blank
C3_1_2 (required)	<a href="https://laotradeportal.gov.la/">https://laotradeportal.gov.la/</a> (Trade procedures, trade data, others)	1	Yes
		0	No
		-555	left blank
C3_1_3 (required)	<a href="https://www.laoofficialgazette.gov.la/">https://www.laoofficialgazette.gov.la/</a> (Laws currently in-force and drafts for public comments)	1	Yes
		0	No
		-555	left blank
C3_1_4 (required)	<a href="https://taxservice.mof.gov.la/websquare/websquare.do">https://taxservice.mof.gov.la/websquare/websquare.do</a> (Tax information)	1	Yes
		0	No
		-555	left blank
C3_1_5 (required)	Other website, please specify: .....	1	Yes
		0	No
		-555	left blank
C3_1_5_Oth (required)	Others, specify: ..... Question relevant when: \${C3_1_5} =1		
<b>Section_C : Transparency and Access to Information &gt; C3_2_gp</b>			
<b>Group relevant when: \${C3_1_1} =1 or \${C3_1_2} =1 or \${C3_1_3} =1 or \${C3_1_4} =1 or \${C3_1_5} =1</b>			
C3_2_1 (required)	<a href="http://www.bned.moic.gov.la/lo">http://www.bned.moic.gov.la/lo</a> (Business registration, operating licenses, others) Question relevant when: \${C3_1_1} =1	1	Yes
		0	No
		-555	left blank

C3_2_2 (required)	<a href="https://laotradeportal.gov.la/">https://laotradeportal.gov.la/</a> (Trade procedures, trade data, others) Question relevant when: $\{C3_1_2\} = 1$	1	Yes
		0	No
		-555	left blank
C3_2_3 (required)	<a href="https://www.laoofficialgazette.gov.la/">https://www.laoofficialgazette.gov.la/</a> (Laws currently in-force and drafts for public comments) Question relevant when: $\{C3_1_3\} = 1$	1	Yes
		0	No
		-555	left blank
C3_2_4 (required)	<a href="https://taxservice.mof.gov.la/websquare/websquare.do">https://taxservice.mof.gov.la/websquare/websquare.do</a> (Tax information) Question relevant when: $\{C3_1_4\} = 1$	1	Yes
		0	No
		-555	left blank
C3_2_5 (required)	Other website, please specify: ..... Question relevant when: $\{C3_1_5\} = 1$	1	Yes
		0	No
		-555	left blank
C4 (required)	C4. Have you ever submitted a request for information or documents that are not publicly available, from the provincial government?	1	Yes
		0	No
		-555	left blank
C4_1 (required)	C4.1. Did you receive all the information as requested? Question relevant when: $\{C4\} = 1$	1	No, I did not receive any information requested
		0	Yes, but I only received part of information requested
		2	Yes, I received all the information requested
		-555	left blank
C4_2 (required)	C4.2. Did you pay any informal charge to the government officials to get those documents? Question relevant when: $\{C4\} = 1$	1	Yes
		0	No

		-555	left blank
C5 (required)	C5. Did you have a chance to provide comments on the draft policy or regulations of the province?	1	Yes
		0	No
		-555	left blank
C5_1 (required)	C5.1 If "No", because Question relevant when: $\{C5\} = 0$	1	I cannot access the draft to comment
		2	I was not aware of the draft regulation
		3	I am not interested
		-555	left blank
C6 (required)	C6. Have you ever prepared and engaged in unsolicited proposals?	1	Yes
		0	No
		-555	left blank
C7 (required)	C7. Are you aware whether your product qualifies for duty free exports to export markets in Lao PDR's trading partner countries?	1	Yes
		0	No
		-555	left blank
C7_1 (required)	C7.1 If Yes, how did you learn about it? Question relevant when: $\{C7\} = 1$	1	Provincial website
		2	Brochure provided by government
		3	Ministry website
		4	LNCCI website
		5	Business associate
		6	Workshop or seminar organized by government (or LNCCI, or industry association) on these opportunities and where/how to access relevant information
		666	Other, specify:..... .....
		-555	left blank



C7_1_Oth (required)	C7_1_Oth. Others, specify: ..... Question relevant when: selected( \${C7_1} ,666)		
C8 (required)	C8. Are you aware of export/import opportunities under preferential schemes for Least Developed Countries (LDCs—Lao PDR is one of 46 LDCs in the world)?	1	Yes
		0	No
		-555	left blank
C8_1(re- quired)	C8.1 If Yes, how did you learn about it? Question relevant when: \${C8} =1	1	Provincial website
		2	Brochure provided by government
		3	Ministry website
		4	LNCCI website
		5	Business associate
		6	Workshop or seminar organized by government (or LNCCI, or industry association)
		666	Other, specify:
		-555	left blank
C8_1_Oth (required)	C8_1_Oth. Others, specify: ..... Question relevant when: selected( \${C8_1} ,666)		
C9 (required)	C9. Are you aware of challenges exporting companies will face when Lao PDR is graduated from the LDC status, expected in 2026?	1	Yes
		0	No
		-555	left blank
C9_1(re- quired)	C9.1 If Yes, how did you learn about it? Question relevant when: \${C9} =1	1	Provincial website
		2	Brochure provided by government
		3	Ministry website
		4	LNCCI website
		5	Business associate

		6	Workshop or seminar organized by government (or LNCCI, or industry association) on these opportunities and where/how to access relevant information
		666	Other, specify:..... .....
		-555	left blank
C9_1Oth (required)	C9_1Oth. Others, specify: ..... Question relevant when: selected( \${C9_1},666)		
C10_filter (required)	C10_filter. has the respondent completed "C10 - C13" or has been left blank"?	1	Yes, filled
		0	No, left blank
<b>Section_C : Transparency and Access to Information &gt; C10_gp</b>			
<b>Group relevant when: \${C10_filter} =1</b>			
C10_1_note	C10. Type of certification(s) for export product(s) you have obtained, access to certifying agency, and cost associated with obtaining a certificate.		
C10_1 (required)	1. Certificate of origin (CO)	1	Yes
		0	No
		-555	left blank
C10_2 (required)	2. Good Agricultural Practice (GAP)	1	Yes
		0	No
		-555	left blank
C10_3 (required)	3. SPS (Sanitary and Phytosanitary)	1	Yes
		0	No
		-555	left blank
C10_4 (required)	4. Good Manufacturing Practice (GMP)	1	Yes
		0	No
		-555	left blank
C10_666 (required)	666. Other, specify	1	Yes
		0	No

			-555	left blank
C10_666_Oth (required)	C10_666_Oth. Others, specify: ..... Question relevant when: \${C10_666} =1			
<b>Section_C : Transparency and Access to Information &gt; C10_1. Certificate of origin (CO)</b>				
<b>Group relevant when: \${C10_1} =1</b>				
C10_1_2 (re- quired)	Location of certifying agency	1		In province
		2		Vientiane Capital
		3		Foreign country
			-555	left blank
C10_1_2_Oth (required)	Foreign country, name: ..... Question relevant when: \${C10_1_2} =3			
<b>Section_C : Transparency and Access to Information &gt; C10_1. Certificate of origin (CO) &gt; C10_1_3_</b>				
<b>gp</b>				
C10_1_3 (required)	Cost/issuance (state in currency paid)			
C10_1_3_cur- rency (required)	Kip/Baht/USD/Other	1		Kip
		2		Baht
		3		USD
		666		Other
			-555	left blank
C10_1_3_cur- rency_Oth (required)	C10_1_3_Oth. Others, specify: ..... Question relevant when: \${C10_1_3_currency} =666			
C10_1_4_1 (required)	Year obtained (latest)			
C10_1_4_2 (required)	Days to obtain (time taken to obtain (from sub- mission of application until receipt of certifica- tion))			
<b>Section_C : Transparency and Access to Information &gt; C10_2. Good Agricultural Practice (GAP)</b>				
<b>Group relevant when: \${C10_2} =1</b>				
C10_2_2 (required)	Location of certifying agency	1		In province
		2		Vientiane Capital
		3		Foreign country
			-555	left blank

C10\_2\_2\_Oth Foreign country, name: .....  
(required) Question relevant when:  $\{C10_2_2\} = 3$

**Section\_C : Transparency and Access to Information > C10\_2.  
Good Agricultural Practice (GAP) > C10\_2\_3\_gp**

C10\_2\_3 Cost/issuance (state in currency paid)  
(required)

C10_2_3_cur- rency (required)	Kip/Baht/USD/Other	1	Kip
		2	Baht
		3	USD
		666	Other
		-555	left blank

C10\_2\_3\_cur-  
rency\_Oth C10\_2\_3\_Oth. Others, specify: ..... Question  
(required) relevant when:  $\{C10_2_3\_currency\} = 666$

C10\_2\_4\_1 Year obtained (latest)  
(required)

C10\_2\_4\_2 Days to obtain (time taken to obtain (from sub-  
(required) mission of application until receipt of certifica-  
tion))

**Section\_C : Transparency and Access to Information > C10\_3. SPS (Sanitary and Phytosanitary)  
Group relevant when:  $\{C10_3\} = 1$**

C10_3_2 (re- quired)	Location of certifying agency	1	In province
		2	Vientiane Capital
		3	Foreign country
		-555	left blank

C10\_3\_2\_Oth Foreign country, name:.....  
(required) Question relevant when:  $\{C10_3_2\} = 3$

**Section\_C : Transparency and Access to Information > C10\_3. SPS (Sanitary and Phytosanitary) >  
C10\_3\_3\_gp**

C10\_3\_3 Cost/issuance (state in currency paid)  
(required)

C10_3_3_cur- rency (required)	Kip/Baht/USD/Other	1	Kip
		2	Baht
		3	USD

		666	Other
		-555	left blank
C10_3_3_currency_Oth (required)	C10_3_3_Oth.Others, specify: ..... Question relevant when: \${C10_3_3_currency} =666		
C10_3_4_1 (required)	Year obtained (latest)		
C10_3_4_2 (required)	Days to obtain (time taken to obtain. (from submission of application until receipt of certification) )		
<b>Section_C : Transparency and Access to Information &gt; C10_4. Good Manufacturing Practice (GMP) Group relevant when: \${C10_4} =1</b>			
C10_4_2 (required)	Location of certifying agency	1	In province
		2	Vientiane Capital
		3	Foreign country
		-555	left blank
C10_4_2_Oth (required)	Foreign country, name: ..... Question relevant when: \${C10_4_2} =3		
<b>Section_C : Transparency and Access to Information &gt; C10_4. Good Manufacturing Practice (GMP) &gt; C10_4_3_gp</b>			
C10_4_3 (required)	Cost/issuance (state in currency paid)		
C10_4_3_currency (required)	Kip/Baht/USD/Other	1	Kip
		2	Baht
		3	USD
		666	Other
		-555	left blank
C10_4_3_currency_Oth (required)	C10_4_3_Oth. Others, specify: ..... Question relevant when: \${C10_4_3_currency} =666		
C10_4_4_1 (required)	Year obtained (latest)		
C10_4_4_2 (required)	Days to obtain (time taken to obtain (from submission of application until receipt of certification) )		

**Section\_C : Transparency and Access to Information > C10\_666. Other, specify**  
**Group relevant when: \${C10\_666} =1**

C10_666_2 (required)	Location of certifying agency	1	In province
		2	Vientiane Capital
		3	Foreign country
		-555	left blank
C10_666_2_ Oth (required)	Foreign country, name: ..... Question relevant when: \${C10_666_2} =3		

**Section\_C : Transparency and Access to Information > C10\_666. Other, specify > C10\_666\_3\_gp**

C10_666_3 (required)	Cost/issuance (state in currency paid)		
C10_666_3_ currency (required)	Kip/Baht/USD/Other	1	Kip
		2	Baht
		3	USD
		666	Other
		-555	left blank
C10_666_3_ currency_Oth (required)	C10_666_3_Oth. Others, specify: ..... Question relevant when: \${C10_666_3_ currency} =666		
C10_666_4_1 (required)	Year obtained (latest)		
C10_666_4_2 (required)	Days to obtain (time taken to obtain (from submission of application until receipt of certification))		
C11 (required)	C11. Is there information publicly available on procedures, costs, and where to obtain any certification required for your exports? Question relevant when: \${C10_filter} =1	1	Yes
		0	No
		-555	left blank
C11_1 (required)	C11.1. If Yes, where do you obtain this information (may check multiple choices) Question relevant when: \${C11} =1	1	Issuing agency office
		2	Department of Industry and Commerce or other relevant departments in the province

		3	Provincial website
		4	Central government website
		666	Other, specify: .....
		-555	left blank

C11\_1\_Oth (required) C11\_1\_Oth. Others, specify: .....  
Question relevant when: selected( \${C11\_1} ,666)

C12 (required)	C12. Do you use the Lao National Single Window (LNSW) when you import or export?	1	Yes
		0	No
		-555	left blank

**Section\_C : Transparency and Access to Information > C12\_1\_1\_gp**  
Group relevant when: \${C12} =1

C12_1_note	Yes, then answer questions below:		
C12_1_1 (required)	Is it more convenient than before?	1	Yes
		0	No
		-555	left blank

C12_1_2 (required)	Does it cost less than before?	1	Yes
		0	No
		-555	left blank

C12_1_3 (required)	Is it faster than before?	1	Yes
		0	No
		-555	left blank

C12_2 (required)	No, then answer questions below: Why?(please check 1 answer only) Question relevant when: \${C12} =0	1	I have no idea it exists.
		2	It's not being used in my province yet.
		3	I am happy with the old way, and officials at the international border-crossing did not require me to go through the LNSW system.

		4	I don't know how, and officials at the international border-crossing did not require me to go through the LNSW system.
		-555	left blank
C13 (required)	C13. Which international border-crossing do you most frequently use for your import/export shipments (circle only one in the table below)? Question relevant when: $\{C10\_filter\} = 1$	1	Phongsaly – China (Lan Touy – Muangkham)
		2	Phongsaly – Vietnam (Panghok – Taichang)
		3	Luang Namtha – China (Boten)
		4	Bokeo – Thailand (Golden Triangle)
		5	Bokeo – Thailand (Friendship Bridge 4)
		6	Houaphanh – Vietnam (Na Meo)
		7	Sayaboury – Thailand (Namngeun – Huai Kon)
		8	Sayaboury – Thailand (Namheuang – Na Ka)
		9	Xieng Khouang – Vietnam (Namkan – Tintieu)
		10	Vientiane Capital – Thailand (Friendship Bridge 1)
		11	Bolikhamsay – Vietnam (Nampao)
		12	Bolikhamsay – Thailand (Paksan – Bungkan)
		13	Khammouane – Thailand (Friendship Bridge 3)
		14	Khammouane – Vietnam (Na Phao – Chalo)
		15	Savannakhet – Thailand (Friendship Bridge 2)
		16	Savannakhet – Vietnam (Dansavan – Lao Bao)



		17	Saravan – Vietnam (La Lay)
		18	Champasak – Thailand (Vangtao – Chongmek)
		19	Champasak – Cambodia (Nong Nok Khiene)
		20	Attapeu – Vietnam (Phu Keua)
		-555	left blank
		666	Other, specify

C13\_Oth (required) C13\_Oth. Other (specify)  
Question relevant when: \${C13} =666

section\_D\_note section\_D : Regulatory Burden

#### section\_D : Regulatory Burden

D1 (required)	D1. How many times was your business inspected by the provincial authorities in 2023?		
D2 (required)	D2. Compared to 2022, what was the frequency of inspection done at your firm by the provincial government in 2023?	1	Less often
		2	No difference
		3	More often
		-555	left blank

#### section\_D : Regulatory Burden > D3\_gp

D3_1_note	D3. Which of the following agencies inspected and examined your firm in 2023?		
D3_1_note1	Government Agencies		
D3_1_1 (required)	1. Tax authority	1	Yes
		0	No
		-555	left blank
D3_2_1 (required)	2. Police authority	1	Yes
		0	No
		-555	left blank
D3_3_1 (required)	3. Industry and Commerce Authority	1	Yes

		0	No
		-555	left blank
D3_4_1 (required)	4. Line agency that issues operating license (specify).....	1	Yes
		0	No
		-555	left blank
D3_5_1 (required)	5. Environment protection authority	1	Yes
		0	No
		-555	left blank
D3_6_1 (required)	6. Labor and social welfare authority	1	Yes
		0	No
		-555	left blank
D3_666_1 (required)	7. Other, please specify.....	1	Yes
		0	No
		-555	left blank

**section\_D : Regulatory Burden > D3\_1\_gp Tax authority**  
**Group relevant when: \${D3\_1\_1} =1**

D3_1_2 (required)	Time per year		
D3_1_3 (required)	1. Province / 2. District	1	Province
		2	District
		-555	left blank

**section\_D : Regulatory Burden > D3\_2\_gp Police authority**  
**Group relevant when: \${D3\_2\_1} =1**

D3_2_2 (required)	Time per year		
D3_2_3 (required)	1. Province / 2. District	1	Province
		2	District
		-555	left blank

**section\_D : Regulatory Burden > D3\_3\_gp Industry and Commerce Authority**  
**Group relevant when: \${D3\_3\_1}=1**

D3_3_2 (required)	Time per year		
D3_3_3 (required)	1. Province / 2. District	1	Province
		2	District
		-555	left blank

**section\_D : Regulatory Burden > D3\_4\_gp Line agency that issues operating license (specify).....**  
**Group relevant when: \${D3\_4\_1}=1**

D3_4_agency (required)	Line Agency (specify).....		
D3_4_2 (required)	Time per year		
D3_4_3 (required)	1. Province / 2. District	1	Province
		2	District
		-555	left blank

**section\_D : Regulatory Burden > D3\_5\_gp Environment protection authority**  
**Group relevant when: \${D3\_5\_1}=1**

D3_5_2 (required)	Time per year		
D3_5_3 (required)	1. Province / 2. District	1	Province
		2	District
		-555	left blank

**section\_D : Regulatory Burden > D3\_6\_gp Labor and social welfare authority**  
**Group relevant when: \${D3\_6\_1}=1**

D3_6_2 (required)	Time per year		
D3_6_3 (required)	1. Province / 2. District	1	Province
		2	District
		-555	left blank

**section\_D : Regulatory Burden > D3\_666\_gp Other, please specify.....**  
**Group relevant when: \${D3\_666\_1}=1**

D3_666_Oth (required)	7. Other, please specify.....		
D3_666_2 (required)	Time per year		
D3_666_3 (required)	1. Province / 2. District	1	Province
		2	District
		-555	left blank
D4 (required)	D4. Do you think the inspection of these authorities overlap or duplicate?	1	Yes
		0	No
		-555	left blank
D5 (required)	D5. Did you have to pay informal charges to the inspector for each inspection by the government?	1	Yes
		0	No
		-555	left blank
D6_note	D6. Time and cost for renewing your tax identification number (TIN) and Business operating license:		
<b>section_D : Regulatory Burden &gt; D6_1_gp</b>			
D6_2_1 (required)	D6.2 Renew business operating license Total time spent (Official working days)		
D6_2_2 (required)	D6.2 Renew business operating license Total cost (LAK)		
D6_3 (required)	D6.3. For renewing your TIN (in D6.1), did you pay an accountant to assist with that?	1	Yes
		0	No
		-555	left blank
D6_3_1 (required)	D6_3_1, If yes, .....kip Question relevant when: $\{D6_3\}=1$		
D6_4 (required)	D6.4. If you answered "Yes" in D6.3, is this amount you paid an accountant included in the "Total cost" in D6.1? Question relevant when: $\{D6_3\}=1$	1	Yes
		0	No
		-555	left blank
D7 (required)	D7. Did you apply for the TaxRis?	1	Yes

		0	No
		-555	left blank
<b>section_D : Regulatory Burden &gt; D7_1_gp</b>			
<b>Group relevant when: \${D7}=1</b>			
D7_1_note	D7.1 Regarding the amendment of the tax law 2021, VAT must be declared via TaxRis and paid through the banking system. How has this change helped your business operation?		
D7_1_note1	Business operation		
D7_1_a (required)	a. Reducing tax negotiation and, hence, informal cost	1	Yes
		0	No
		-999	Don't Know
		-555	left blank
D7_1_b (required)	b. Reducing time for tax payment	1	Yes
		0	No
		-999	Don't Know
		-555	left blank
D7_1_c (required)	c. Reducing costs associated with tax payment	1	Yes
		0	No
		-999	Don't Know
		-555	left blank
D7_1_d (required)	d. Others (specify).....	1	Yes
		0	No
		-999	Don't Know
		-555	left blank
D7_1_d_Oth (required)	d. Others (specify)..... Question relevant when: \${D7_1_d} =0 or \${D7_1_d} =1		
D8 (required)	D8. Does your company use electronic invoice for VAT payment?	1	Yes
		0	No
		-555	left blank

**section\_D : Regulatory Burden > D8\_gp**

**Group relevant when: \${D8} =1**

D8_1_note	D 8.1 Has a change from paper invoicing method to electronic invoicing method for VAT payment been helpful or created any challenge to your business?		
D8_1_benefit	Helpful (benefits)	1	It is more convenient in record keeping and making invoices
		2	It eliminates time and cost involving delivering paper invoices
D8_1_challenges	Challenges	1	It's difficult to comply with the requirement
		2	High cost of the required VAT electronic invoicing program that must be purchased
		3	Issuing invoices is now more time consuming
D9_filter (required)	D9_Filter. has the respondent completed "D9/D9.1" or has been left blank"?	1	Yes, filled
		0	No, left blank
D9 (required)	D9. Emerging issue: The Prime Minister Order (PMO) No.10/PM/2023 on foreign exchange management requires importing and exporting firms to register at the Ministry of Industry and Commerce and report the foreign currency deposit with the commercial bank to the Bank of the Lao PDR. The main purpose of this regulation is to increase foreign currencies in the banking system. Do you agree with this regulation? Question relevant when: \${D9_filter} =1	1	Yes
		0	No
		-555	left blank

**section\_D : Regulatory Burden > D9\_1\_gp**

**Group relevant when: \${D9\_filter} =1**

D9_1_note	D9.1. How strongly does this new foreign exchange control regulation (PMO No.10/PM/2023) affect your business operation?		
D9_1_note1	Business Operation		

D9_1_1 (required)	1. This regulation increased burden on regulatory compliance both in time and money	1	Strongly
		2	Mildly
		3	No effect
		-999	Don't Know
		-555	left blank
D9_1_2 (required)	2. This regulation caused some disruptions/delay to shipments	1	Strongly
		2	Mildly
		3	No effect
		-999	Don't Know
		-555	left blank
D9_1_3 (required)	3. This regulation caused some disruptions/delay to production through the operation chain	1	Strongly
		2	Mildly
		3	No effect
		-999	Don't Know
		-555	left blank
D9_1_4 (required)	4. This regulation discouraged my firm from bringing in more foreign currency	1	Strongly
		2	Mildly
		3	No effect
		-999	Don't Know
		-555	left blank
D9_1_5 (required)	5. This regulation encouraged my firm to bring in more foreign currency	1	Strongly
		2	Mildly
		3	No effect
		-999	Don't Know
		-555	left blank
D9_1_6 (required)	6. Other (specify).....	1	Strongly
		2	Mildly
		3	No effect

		-999	Don't Know
		-555	left blank
D9_1_6_Oth (required)	6_Oth. Other (specify)..... Question relevant when: \${D9_1_6}=1 or \${D9_1_6}=2 or \${D9_1_6}=3		
section_E_ note	Section E: Informal Charges		
<b>Section E: Informal Charges</b>			
E1 (required)	E1. On average, how much does your firm pay annually for informal charges to officials? ..... LAK per year		
E2 (required)	E2. Do you believe that the informal charges that firms like yours pay when engaging with the government are acceptable?	1	Yes
		0	No
		-555	left blank
E3 (required)	E3. Do you think that it is common for firms to pay extra "informal charges" to ensure that the business operation can be executed smoothly and easily?	1	Yes
		0	No
		-555	left blank
E4 (required)	E4. Do you believe that it is common to negoti- ate your taxes in your business sector?	1	Yes
		0	No
		-555	left blank
section_F_ note	Section F: Consistency in Policy Implementa- tion		
<b>Section F: Consistency in Policy Implementation</b>			
F1 (required)	F1. Do you believe that the province imple- ments central government policy and regula- tion consistently?	1	Yes
		0	No
		-555	left blank
F2 (required)	F2. Do you believe that the different depart- ments in the province work together well to support businesses?	1	Yes
		0	No



		-555	left blank
F3 (required)	F3. Are you subject to additional provincial regulations on business that differ from central regulations?	1	Yes
		0	No
		-555	left blank
<b>Section F: Consistency in Policy Implementation &gt; F3_1_gp</b>			
<b>Group relevant when: \${F3}=1</b>			
F3_1_note	F3.1. If yes, what is the impact of the additional provincial business regulations on your business?		
F3_1_note1	Impact on your business		
F3_1_1 (required)	1. Time to comply with the additional provincial business regulation	1	Increased
		2	Same
		3	Decreased
		-555	left blank
F3_1_2 (required)	2. Cost of compliance with the additional provincial business regulation	1	Increased
		2	Same
		3	Decreased
		-555	left blank
F4 (required)	F4. Do you think the provincial government supports the local private sector more than state owned companies?	1	Yes
		0	No
		-555	left blank
F5 (required)	F5. Do you think the provincial government treat local companies and foreign companies differently?	1	Yes
		0	No
		-555	left blank
F6 (required)	F6. Do you think the provincial government procurement contracts, land and other business resources mostly fall into the hands of enterprises that have strong connection with the provincial authorities?	1	Yes
		0	No

			-555	left blank
section_G_note	section G: Business Friendliness of the Provincial Government			
<b>section G: Business Friendliness of the Provincial Government</b>				
G1 (required)	G1. Do you think the provincial government has a positive attitude toward the private sector?	1	Yes	
		0	No	
		2	Not Sure	
			-555	left blank
G2 (required)	G2. Is the provincial government helpful to the private sector?	1	Yes, very helpful	
		2	Yes, slightly helpful	
		0	No	
		3	No sure	
			-555	left blank
G3 (required)	G3. Do you think the provincial government is willing to improve and apply new solutions to solve problems and constraints that the private sector is facing?	1	Yes, very much agree	
		0	No	
		2	No sure	
			-555	left blank
G4 (required)	G4. Do you know about the Prime Minister Order No 02/2018 on improvement of regulation and coordinating mechanism on doing business in Laos?	1	Yes	
		0	No	
			-555	left blank
<b>section G: Business Friendliness of the Provincial Government &gt; G5_gp</b>				
<b>Group relevant when: \${G4}=1</b>				
G5_note	G5. Based on your experience, in which area has the Prime Minister Order No 02/2018 helped improve the business environment in your province?			
G5_note1	Business environment			
G5_1 (required)	1. Procedure of business establishment is more convenient and clearer	1	Totally agree	
		2	Rather agree	

		3	Rather disagree
		4	Totally Disagree
		-999	Don't Know
		-555	left blank
G5_2 (re- quired)	2. Cost of establishing a business decreased	1	Totally agree
		2	Rather agree
		3	Rather disagree
		4	Totally Disagree
		-999	Don't Know
		-555	left blank
G5_3 (re- quired)	3. Entrepreneurs can access to business infor- mation more easily	1	Totally agree
		2	Rather agree
		3	Rather disagree
		4	Totally Disagree
		-999	Don't Know
		-555	left blank
G5_4 (re- quired)	4. Government operation is now more trans- parent	1	Totally agree
		2	Rather agree
		3	Rather disagree
		4	Totally Disagree
		-999	Don't Know
		-555	left blank
G5_5 (re- quired)	5. Procedure of issuing operating license is faster and the fee is reasonable	1	Totally agree
		2	Rather agree
		3	Rather disagree
		4	Totally Disagree
		-999	Don't Know
		-555	left blank
G5_666 (re- quired)	6. Others (specify).....	1	Totally agree

		2	Rather agree
		3	Rather disagree
		4	Totally Disagree
		-999	Don't Know
		-555	left blank
G5_666_Oth (required)	6. Others (specify)..... Question relevant when: \${G5_666} =1 or \${G5_666} =2 or \${G5_666} =3 or \${G5_666} =4		
G6 (required)	G6. Please select three of the following actions that would most strengthen implementation of Prime Minister Order O2/2018? (Select up to three most important ones below) Question relevant when: \${G4} =1 Response constrained to: count-selected(.)<=3	1	Apply e-government to business registration
		2	Apply e-tax filing and payment for all tax types
		3	Simplify the annual tax reporting system, espe- cially for micro and small businesses
		4	Improve coordination between government agencies
		5	Concrete timetable for reducing and simplifying business regulations and licenses
		6	Make available for free the program (in Excel) required for electronic invoicing to all business- es paying VAT.
		666	Other (specify).....
		-555	left blank
G6_Oth (required)	Others (specify)..... Question relevant when: selected( \${G6} ,666)		

**section G: Business Friendliness of the Provincial Government > G7\_gp**

G7_note	G7. In 2023, did your firm use the following services in the province? If yes, please check which service provider you used (check all that apply)?		
---------	--	--	--

G7_note1	Types of service		
G7_1 (re- quired)	1. Obtaining market information Response constrained to: if(selected(.,1), count-selected(.) = 1, count-selected(.) >=1)	1	No, I don't use the ser- vice
		2	Yes, Provincial agencies
		3	Yes, Chamber of Com- merce and Business Association
		4	Yes, Private company
		-555	left blank
G7_2 (re- quired)	2. Legal consultancy Response constrained to: if(selected(.,1), count-selected(.) = 1, count-selected(.) >=1)	1	No, I don't use the ser- vice
		2	Yes, Provincial agencies
		3	Yes, Chamber of Com- merce and Business Association
		4	Yes, Private company
		-555	left blank
G7_3 (re- quired)	3. Recruitment Response constrained to: if(selected(.,1), count-selected(.) = 1, count-selected(.) >=1)	1	No, I don't use the ser- vice
		2	Yes, Provincial agencies
		3	Yes, Chamber of Com- merce and Business Association
		4	Yes, Private company
		-555	left blank
G7_4 (required)	4. Business matching Response constrained to: if(selected(.,1), count-selected(.) = 1, count-selected(.) >=1)	1	No, I don't use the ser- vice
		2	Yes, Provincial agencies
		3	Yes, Chamber of Com- merce and Business Association
		4	Yes, Private company
		-555	left blank

G7_5 (required)	5. Trade promotion and trade fair / exhibition services Response constrained to: if(selected(.,1), count-selected(.) = 1, count-selected(.) >=1)	1	No, I don't use the service
		2	Yes, Provincial agencies
		3	Yes, Chamber of Commerce and Business Association
		4	Yes, Private company
		-555	left blank
G7_6 (required)	6. Technology-related training program Response constrained to: if(selected(.,1), count-selected(.) = 1, count-selected(.) >=1)	1	No, I don't use the service
		2	Yes, Provincial agencies
		3	Yes, Chamber of Commerce and Business Association
		4	Yes, Private company
		-555	left blank
G7_7 (required)	7. Training on Accounting and Finance Response constrained to: if(selected(.,1), count-selected(.) = 1, count-selected(.) >=1)	1	No, I don't use the service
		2	Yes, Provincial agencies
		3	Yes, Chamber of Commerce and Business Association
		4	Yes, Private company
		-555	left blank
G7_8 (required)	8. Training on Business Administration Response constrained to: if(selected(.,1), count-selected(.) = 1, count-selected(.) >=1)	1	No, I don't use the service
		2	Yes, Provincial agencies
		3	Yes, Chamber of Commerce and Business Association
		4	Yes, Private company
		-555	left blank
G7_9 (required)	9. Accountant service for end-of-year tax report Response constrained to: if(selected(.,1), count-selected(.) = 1, count-selected(.) >=1)	1	No, I don't use the service

		2	Yes, Provincial agencies
		3	Yes, Chamber of Commerce and Business Association
		4	Yes, Private company
		-555	left blank
G7_666 (required)	666. Others (Please identify... ) Response constrained to: if(selected(.,1), count-selected(.) = 1, count-selected(.) >=1)	1	No, I don't use the service
		2	Yes, Provincial agencies
		3	Yes, Chamber of Commerce and Business Association
		4	Yes, Private company
		-555	left blank
G7_666_Oth (required)	666. Others (specify)..... Question relevant when: selected( \${G7_666} ,2) or selected( \${G7_666} ,3) or selected( \${G7_666} ,4)		

**section G: Business Friendliness of the Provincial Government > G8\_1\_gp**

G8_1_note	G8.1. Rank the priority of the sections listed below. What should be prioritized by the provincial government to support the private sectors in the province?		
G8_1_note1	1 = highest priority 5 = lowest priority		
G8_1_a (required)	A. Make it easier to start a business	1	1 (highest)
		2	2
		3	3
		4	4
		5	5 (lowest)
		-555	left blank
G8_1_b (required)	B. Improve transparency and access to information	1	1 (highest)
		2	2
		3	3
		4	4

		5	5 (lowest)
		-555	left blank
G8_1_c (required)	C. Reduce regulatory burden	1	1 (highest)
		2	2
		3	3
		4	4
		5	5 (lowest)
		-555	left blank
G8_1_d (required)	D. Reduce informal charge	1	1 (highest)
		2	2
		3	3
		4	4
		5	5 (lowest)
		-555	left blank
G8_1_e (required)	E. Improve consistency in policy implementation	1	1 (highest)
		2	2
		3	3
		4	4
		5	5 (lowest)
		-555	left blank
G8_1_f (required)	F. Be more friendly to private sector	1	1 (highest)
		2	2
		3	3
		4	4
		5	5 (lowest)
		-555	left blank
G8_1_g (required)	G. Make it easier to pay tax	1	1 (highest)
		2	2
		3	3



		4	4
		5	5 (lowest)
		-555	left blank
G8_2 (required)	G8.2. Additional comments on what actions are required for improving the business environment in your province: .....		
section_H_note	section H: Business Conflict Resolution Mechanism		
<b>section H: Business Conflict Resolution Mechanism</b>			
H1 (required)	H1. Since 2018, has your company encountered any disputes either with customers, other businesses, or business partners?	1	Yes
		0	No
		-555	left blank
H2 (required)	H2. Did you appeal to the court to settle those disputes? Question relevant when: \${H1} =1	1	Yes
		0	No
		-555	left blank
<b>section H: Business Conflict Resolution Mechanism &gt; H3_1_gp</b> Group relevant when: \${H2} =1			
H3_1_note	H3.If you have appealed to the court to settle those disputes: H3.1. Please tell us the time taken and the total cost involved from the start of the appeal until the resolution was reached:		
H3_1_1 (required)	.....months		
H3_1_2 (required)	.....kip		
<b>section H: Business Conflict Resolution Mechanism &gt; H3_2_gp</b> Group relevant when: \${H2} =1			
H3_2_note	H3.2. How satisfied were you with:		
H3_2_note1	0 - lowest; 5 - highest		
H3_2_1 (required)	1. Judgments by the court are fair	0	0
		1	1
		2	2

		3	3
		4	4
		5	5
		-555	left blank
H3_2_2 (required)	2. Time involved from beginning until reaching court decision and its enforcement	0	0
		1	1
		2	2
		3	3
		4	4
		5	5
		-555	left blank
H3_2_3 (required)	3. Cost involving court procedures and judgment enforcement	0	0
		1	1
		2	2
		3	3
		4	4
		5	5
		-555	left blank
H4 (required)	H4. If you used other methods outside of the court to settle disputes, which method did you use? Question relevant when: $\$H2 = 0$	1	Informal negotiation
		2	Mediation
		3	Arbitration
		4	Freeze the disputes (not resolved)
		-555	left blank
<b>section H: Business Conflict Resolution Mechanism &gt; H4_1_gp</b>			
<b>Group relevant when: <math>\\$H2 = 0</math></b>			
H4_1_note	H4.1. Please tell us the time taken and the total cost involved from the start until the resolution was reached:		
H4_1_1 (required)	H4_1_1 .....months		

H4\_1\_2 (re- H4\_1\_2  
quired) .....kip

**section H: Business Conflict Resolution Mechanism > H4\_2\_gp**  
Group relevant when:  $\{H2\} = 0$

H4\_2\_note H4.2. How satisfied were you with:

H4\_2\_note1 0 - lowest; 5 - highest

H4\_2\_1 (re- 1. The resolutions reached are fair 0 0  
quired)

1 1

2 2

3 3

4 4

5 5

-555 left blank

H4\_2\_2 2. Time involved from beginning until reaching 0 0  
(required) resolutions and their implementation

1 1

2 2

3 3

4 4

5 5

-555 left blank

H4\_2\_3 3. Cost involved from the beginning until reso- 0 0  
(required) lutions reached and their implementation

1 1

2 2

3 3

4 4

5 5

-555 left blank

H5 (required) H5. How much confidence, on the scale of 0 0  
(Lowest) to 5 (Highest), do you have about the  
court's ability to provide a fair resolution or  
settlement (even if you do not have any experi-  
ence with the court to settle disputes)?

		1	1
		2	2
		3	3
		4	4
		5	5
		-555	left blank

section\_l\_note section I: Gender Analysis in Measuring Economic Governance in Lao PDR

**section I: Gender Analysis in Measuring Economic Governance in Lao PDR**

I1 (required)	I1. Do you think overall women-led businesses have:	1	More advantages to men-led enterprises
		2	More disadvantages to men-led enterprises
		3	Neither advantages nor disadvantages to men-led enterprises
		-555	left blank

**section I: Gender Analysis in Measuring Economic Governance in Lao PDR > I1\_gp**  
Group relevant when:  $\{I1\} = 1$  or  $\{I1\} = 2$

I1_note	I1_1. Please list up to 3 examples if you choose advantages or disadvantages:		
I1_1_1	I1_1_1.....		
I1_1_2	I1_1_2.....		
I1_1_3	I1_1_3.....		
I2 (required)	I2. Does the provincial government provide incentive to women-led businesses?	1	Yes
		0	No
		-999	Did not know
		-555	left blank
I2_1 (required)	I2_1. If "Yes," please provide details here: Question relevant when: $\{I2\} = 1$	1	Provide grants or low-interest loans
		2	Organize free or subsidized training courses
		3	Provide business match-making
		666	Other, specify.....

		-555	left blank
I2_1_Oth (required)	I2_1_Oth. Other, specify..... Question relevant when: selected( \${I2_1} ,666)		
<b>section I: Gender Analysis in Measuring Economic Governance in Lao PDR &gt; I3_gp</b>			
I3_note	I3. What are the top three things, in your view, that are needed to improve the support for women-led businesses?		
I3_1	1. ....		
I3_2	2. ....		
I3_3	3. ....		
<b>section I: Gender Analysis in Measuring Economic Governance in Lao PDR &gt; I4_gp</b>			
I4_note	I4. The Lao PDR's labor law requires that female workers are entitled to continue to receive a full monthly wage for a maternity leave for a period of 105 days. How does this law affect your company?		
I4_good	Good points	1	Keep employees in good morale, which has a positive impact on productivity
		2	It helps with retaining good employees, lowering costs associated with new recruitment and training
		666	Other, specify: .....
I4_challenges	Challenges	1	The maternity leave 105 days is too long and costing too much
		2	Workers do not return after taking a full maternity leave, creating additional costs on recruitment and training
		666	Other, specify: .....
I4_good_Oth (required)	Other (Good points) , specify: ..... Question relevant when: selected( \${I4_good} ,666)		
I4_challenges_Oth (required)	Other (Challenges), specify: ..... Question relevant when: selected( \${I4_challenges} ,666)		

I4_1 (required)	I4.1. Does the Law on maternity leave create a barrier for women to get hired for or existing employees to be promoted to a higher position?	1	Yes
		0	No
		-555	left blank
I5 (required)	I5. Does your company have a policy of sexual harassment against women in any form (verbal, look, physical) in place?	1	Yes
		0	No
		-555	left blank
section_J_note	section J: Human Resource and Infrastructure Quality		
<b>section J: Human Resource and Infrastructure Quality</b>			
J1_note	J1. Human resource		
<b>section J: Human Resource and Infrastructure Quality &gt; J1_1_gp</b>			
J1_1_note	J1.1 How easy was it to recruit workers your company needed (during normal situation) before the outbreak of COVID-19?		
J1_1_note1	Types of workers		
J1_1_1 (required)	Managers	1	Easy
		2	Neither Easy nor Difficult
		3	Difficult
		-777	Not applicable to my comp.
		-555	left blank
J1_1_2 (required)	Professionals / experts [2] [2] Experts or specialists is certain areas required university-level of training (engineers, medical doctors, professor, accountant, etc.)	1	Easy
		2	Neither Easy nor Difficult
		3	Difficult
		-777	Not applicable to my comp.
		-555	left blank
J1_1_3 (required)	Technicians	1	Easy

		2	Neither Easy nor Difficult
		3	Difficult
		-777	Not applicable to my comp.
		-555	left blank
J1_1_4 (required)	Clerical/office Support Workers	1	Easy
		2	Neither Easy nor Difficult
		3	Difficult
		-777	Not applicable to my comp.
		-555	left blank
J1_1_5 (required)	Sales and Services Workers	1	Easy
		2	Neither Easy nor Difficult
		3	Difficult
		-777	Not applicable to my comp.
		-555	left blank
J1_1_6 (required)	Laborer	1	Easy
		2	Neither Easy nor Difficult
		3	Difficult
		-777	Not applicable to my comp.
		-555	left blank

**section J: Human Resource and Infrastructure Quality > J1\_2\_gp**

J1_2_note	J1.2 What is your overall level of satisfaction with your workers?		
J1_2_note1	Types of workers		
J1_2_1 (required)	Managers	1	Very Satisfied
		2	Satisfied
		3	Dissatisfied
		4	Very Dissatisfied

		-777	Not applicable to my comp.
		-555	left blank
J1_2_2 (required)	Professionals	1	Very Satisfied
		2	Satisfied
		3	Dissatisfied
		4	Very Dissatisfied
		-777	Not applicable to my comp.
		-555	left blank
J1_2_3 (required)	Technicians	1	Very Satisfied
		2	Satisfied
		3	Dissatisfied
		4	Very Dissatisfied
		-777	Not applicable to my comp.
		-555	left blank
J1_2_4 (required)	Clerical/office Support Workers	1	Very Satisfied
		2	Satisfied
		3	Dissatisfied
		4	Very Dissatisfied
		-777	Not applicable to my comp.
		-555	left blank
J1_2_5 (required)	Sales and Services Workers	1	Very Satisfied
		2	Satisfied
		3	Dissatisfied
		4	Very Dissatisfied
		-777	Not applicable to my comp.
		-555	left blank



J1_2_6 (required)	Laborer	1	Very Satisfied
		2	Satisfied
		3	Dissatisfied
		4	Very Dissatisfied
		-777	Not applicable to my comp.
		-555	left blank
J1_3 (required)	J1.3. Does your company have a childcare support for employees with young children?	1	Yes
		0	No
		-555	left blank
J1_3_1 (required)	J1.3.1 If Yes, please explain in what way? Question relevant when: \${J1_3} =1	1	Creche
		2	Breast-feeding room
		3	Financial support
		666	Others (specify).....
		-555	left blank
J1_3_1_Oth (required)	Other, please specify..... Question relevant when: selected( \${J1_3_1},666)		
J1_4 (required)	J1.4 Is there any vocational training available in the province where your company is located?	1	Yes
		0	No
		-555	left blank
J1_4_1 (required)	J1.4.1 If yes, does it provide any training that serves your company's needs? Question relevant when: \${J1_4} =1	1	Yes
		0	No
		-555	left blank
J1_5 (required)	J1.5 How much did your company's total spending on worker training per year on average (at vocational training center, other places, and in house training combined)? .....kip/year		
J2_note	J2. Infrastructure and Access to Market		

**section J: Human Resource and Infrastructure Quality > J2\_1\_gp**

J2_1_note	J2.1 Please rate the following: (click the appropriate answer)		
J2_1_a (required)	a. Quality of electricity service	1	Very good
		2	Good
		3	Neither Good nor Poor
		4	Poor
		5	Very poor
		-999	Don't know
		-555	left blank
J2_1_b (required)	b. Quality of phone and internet connectivity	1	Very good
		2	Good
		3	Neither Good nor Poor
		4	Poor
		5	Very poor
		-999	Don't know
		-555	left blank
J2_1_c	c. Access to market:		
J2_1_c1 (required)	c1. Road condition within province	1	Very good
		2	Good
		3	Neither Good nor Poor
		4	Poor
		5	Very poor
		-999	Don't know
		-555	left blank
J2_1_c2 (required)	c2. Road condition connecting with nearby provinces	1	Very good
		2	Good
		3	Neither Good nor Poor
		4	Poor
		5	Very poor

		-999	Don't know
		-555	left blank
J2_1_c3 (required)	c3. Ease of transit of goods at the nearest international border checkpoint	1	Very good
		2	Good
		3	Neither Good nor Poor
		4	Poor
		5	Very poor
		-999	Don't know
		-555	left blank
J2_2 (re- quired)	J2.2 How many times did your company experi- ence power outage in the past 12 months? ..... Times		
J2_3 (re- quired)	J2.3 How long on average does an electricity outage last? ..... minutes per outage		
<b>section K: Your experience, awareness, and suggestions for LNCCI</b>			
K1 (required)	K1. Are you currently a member of LNCCI in your province or elsewhere?	1	Yes
		0	No
K2A (required)	K2A. How satisfied are you with being a mem- ber of LNCCI? Question relevant when: $\{K1\}=1$	1	Very satisfied
		2	Satisfied
		3	Somewhat unsatisfied
		4	Not satisfied at all
		-555	left blank
<b>section K: Your experience, awareness, and suggestions for LNCCI &gt; K3A_gp</b> <b>Group relevant when: <math>\{K1\}=1</math></b>			
K3A_note	K3A. What actions should be taken by LNCCI to improve its services and, thus, improve your satisfaction and better meet members' needs in general? 1. .... 2. .... 3. ....		
K3A_1	1. ....		
K3A_2	2. ....		

K3A_3	3. ....		
K2B (required)	K2B. Are you aware of LNCCI and its services? Question relevant when: $\${K1} = 0$	1	Yes
		0	No
		-555	left blank
K3B (required)	K3B. If you are aware of LNCCI and its service, then why isn't your company a member? Question relevant when: $\${K2B} = 1$	1	I do not see any benefit from it
		2	Membership fee is too high
		3	My company is not ready to become LNCCI mem- ber
		4	LNCCI is not relevant for the kind of business that I do
		-555	left blank
K4B (required)	K4B. For your company to be interested in becoming a member of LNCCI, what is the one thing that LNCCI must do or have? Question relevant when: $\${K2B} = 1$ or $\${K2B} = 0$		
K5 (required)	K5. Check the box (below) that most accurately describes your preference:	1	Every enterprise is re- quired by law to become member of a trade asso- ciation
		2	Membership of any trade association should be on a voluntary basis
		3	I am fine with either one of the above
		-555	left blank
comment	specific notes (eg. Challenges/issues) for this response		